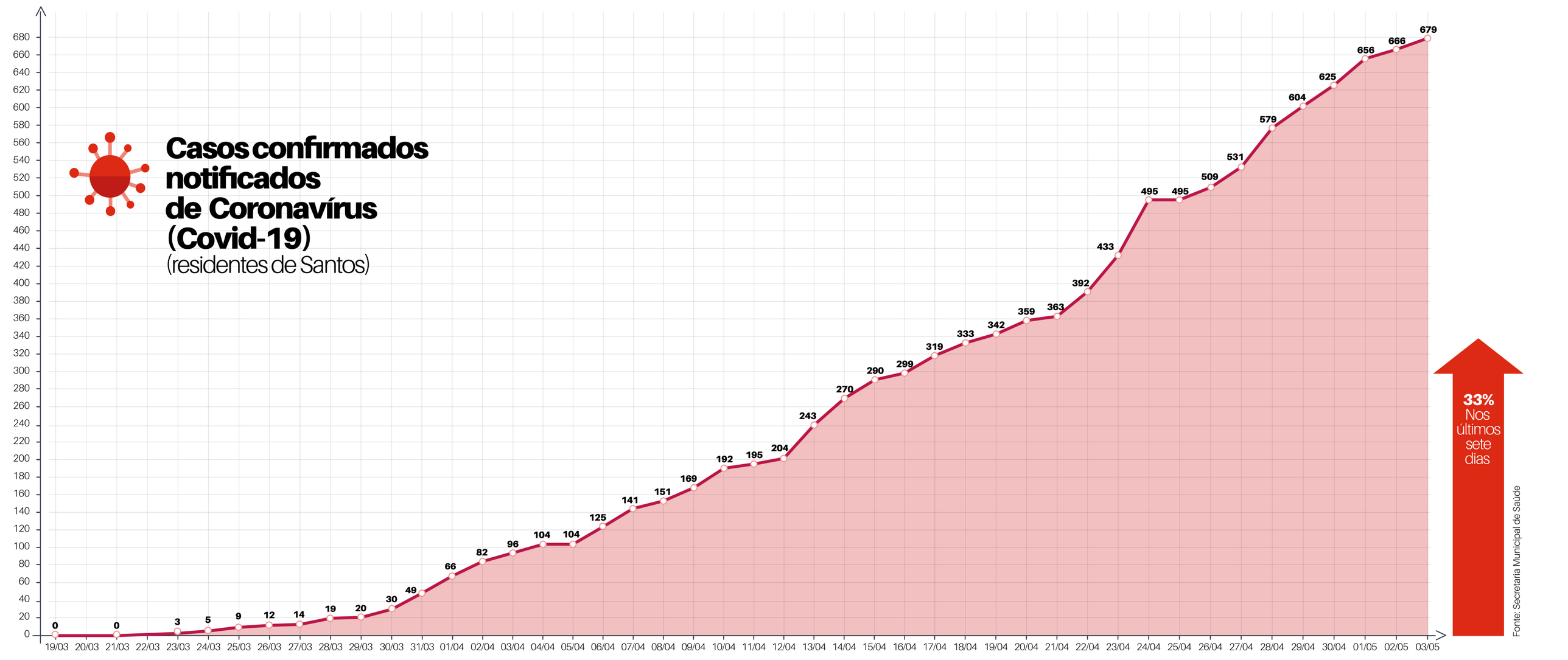
Casos confirmados notificados de Coronavírus (Covid-19)
(residentes de Santos)
0 20 40 60 80 100 120 140 160 180 200 220 240 260 280 300 320 340 360 380 400 420 440 460 480 500 520 540 560 580 600 620 640 660 680
0 0 3 5 9 12 14 19 20 30 49 66 82 96 104 104 125 141 151 169 192 195 204 243 270 290 299 319 333 342 359 363 392 433 495 495 509 531 579 604 625 656 666 679
19/03 20/03 21/03 22/03 23/03 24/03 25/03 26/03 27/03 28/03 29/03 30/03 31/03 01/04 02/04 03/04 04/04 05/04 06/04 07/04 08/04 09/04 10/04 11/04 12/04 13/04 14/04 15/04 16/04 17/04 18/04 19/04 20/04 21/04 22/04 23/04 24/04 25/04 26/04 27/04 28/04 29/04 30/04 01/05 02/05 03/05
33% Nos últimos sete dias
Fonte: Secretaria Municipal de Saúde

Casos suspeitos em investigação
(residentes de Santos)

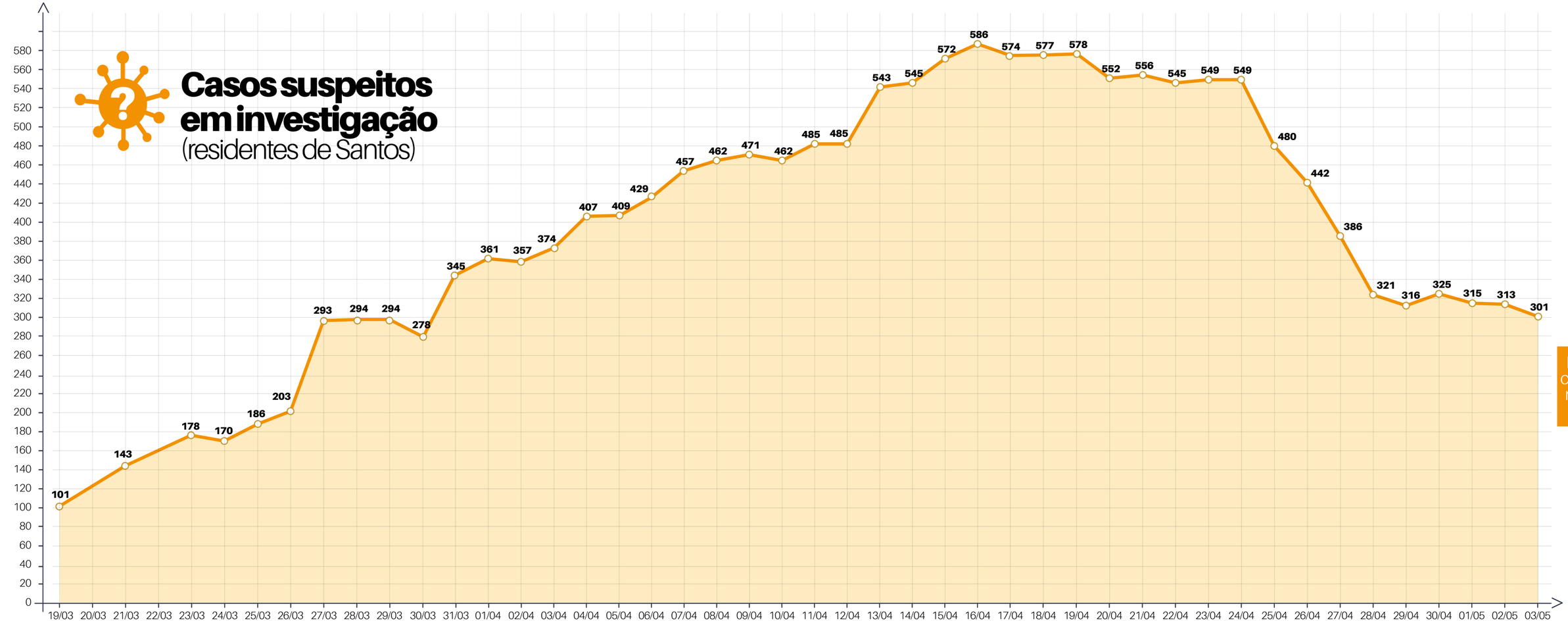

Não houve crescimento nos últimos sete dias

Fonte: Secretaria Municipal de Saúde

Pacientes internados com sintomas de Covid-19

(residentes de Santos)

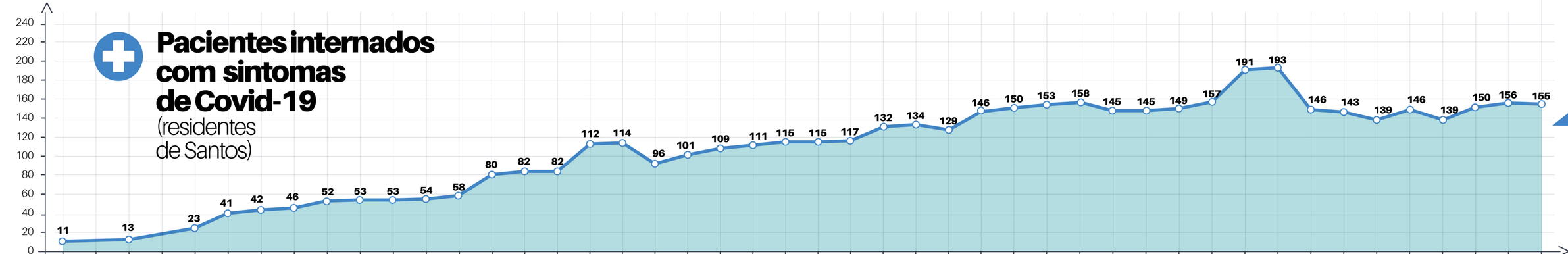

6%
Nos últimos sete dias

Fonte: Secretaria Municipal de Saúde

Altas hospitalares de pacientes com sintomas de Covid-19

(residentes de Santos)

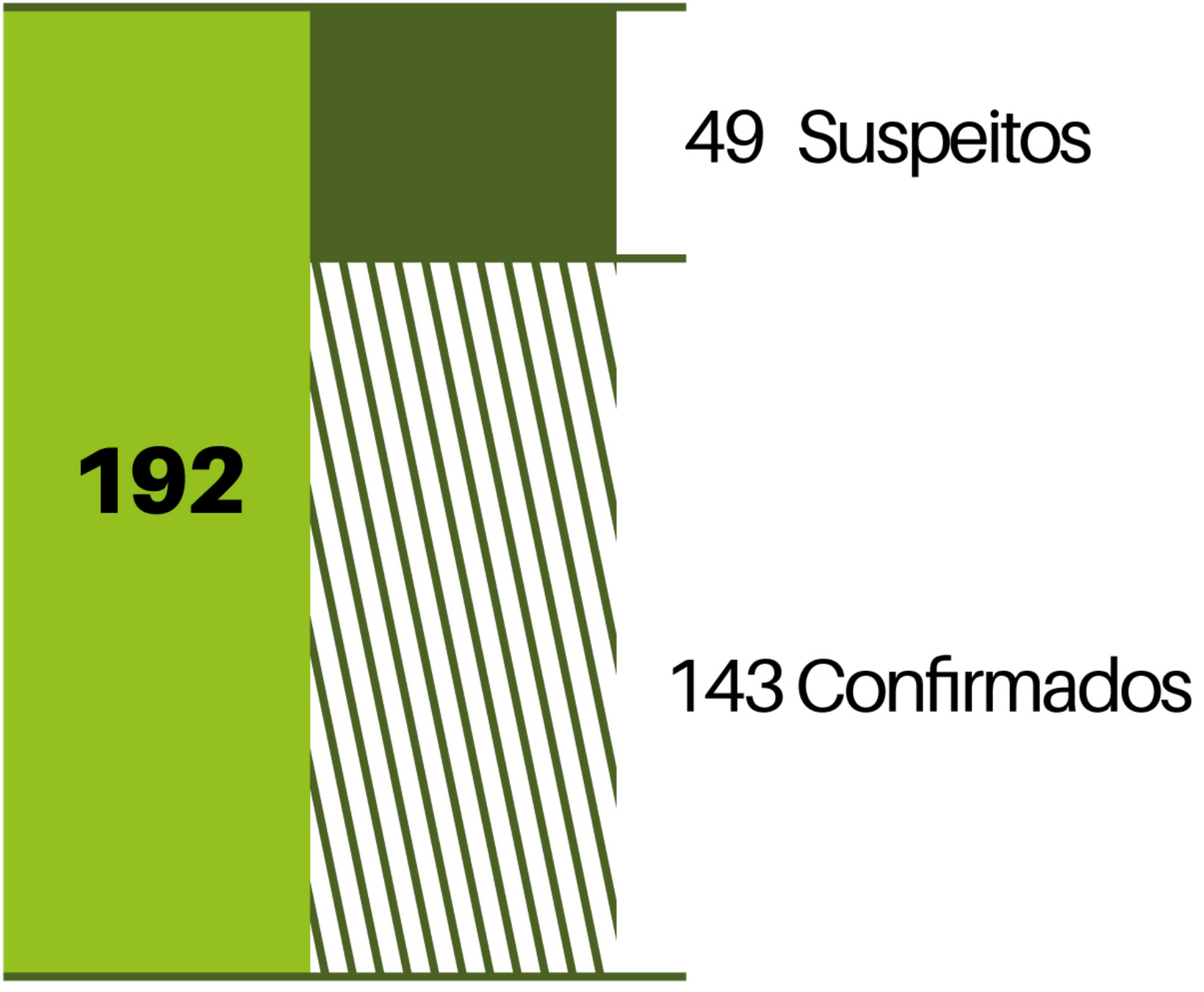

(Acumulado de altas confirmadas até 03/05)

Fonte: Secretaria Municipal de Saúde

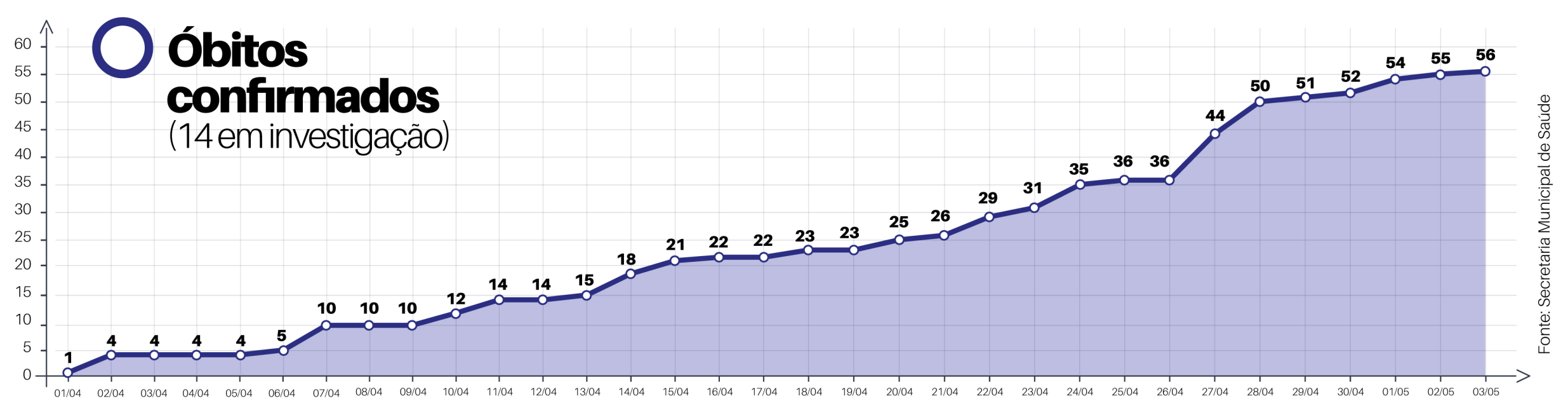
Óbitos confirmados
(14 em investigação)
60
55
50
45
40
35
30
25
20
15
10
5
0
1
4
4
4
4
5
10
10
10
12
14
14
15
18
21
22
22
23
23
25
26
29
31
35
36
36
44
50
51
52
54
55
56
01/04
02/04
03/04
04/04
05/04
06/04
07/04
08/04
09/04
10/04
11/04
12/04
13/04
14/04
15/04
16/04
17/04
18/04
19/04
20/04
21/04
22/04
23/04
24/04
25/04
26/04
27/04
28/04
29/04
30/04
01/05
02/05
03/05
Fonte: Secretaria Municipal de Saúde

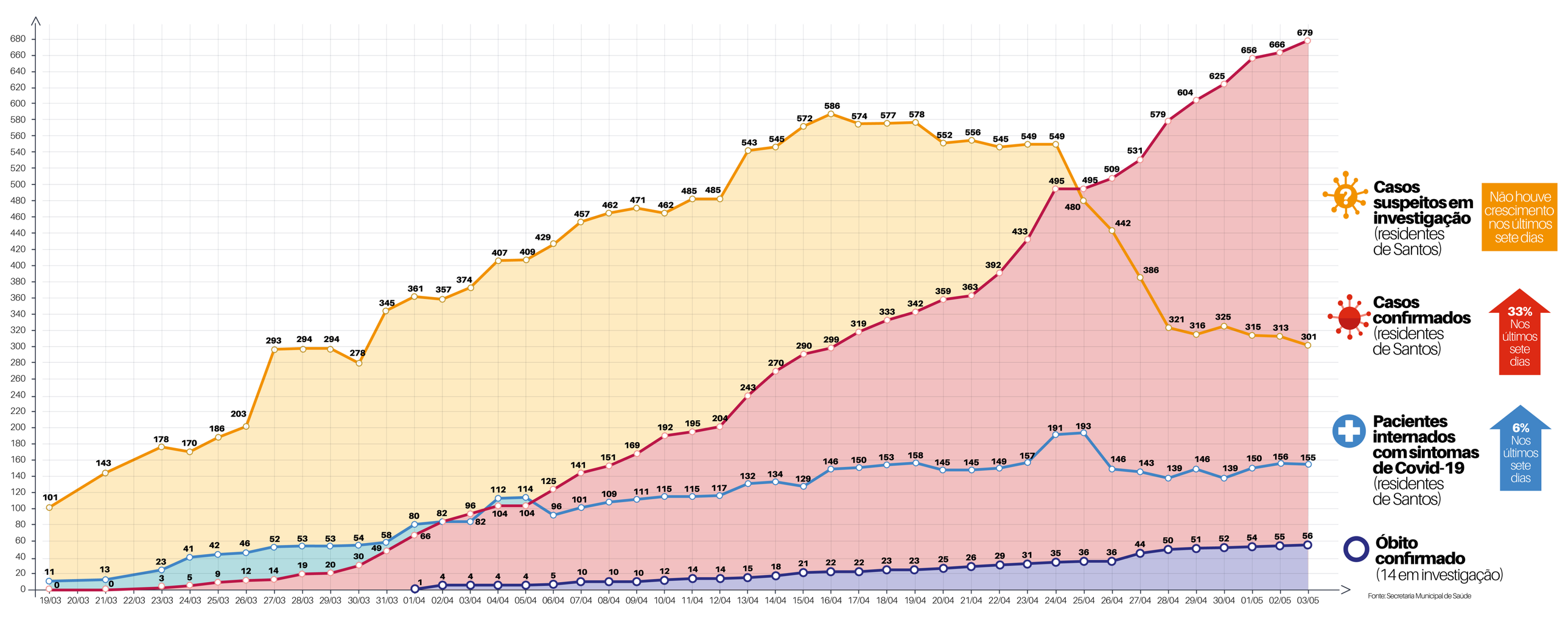

Fonte: Secretaria Municipal de Saúde

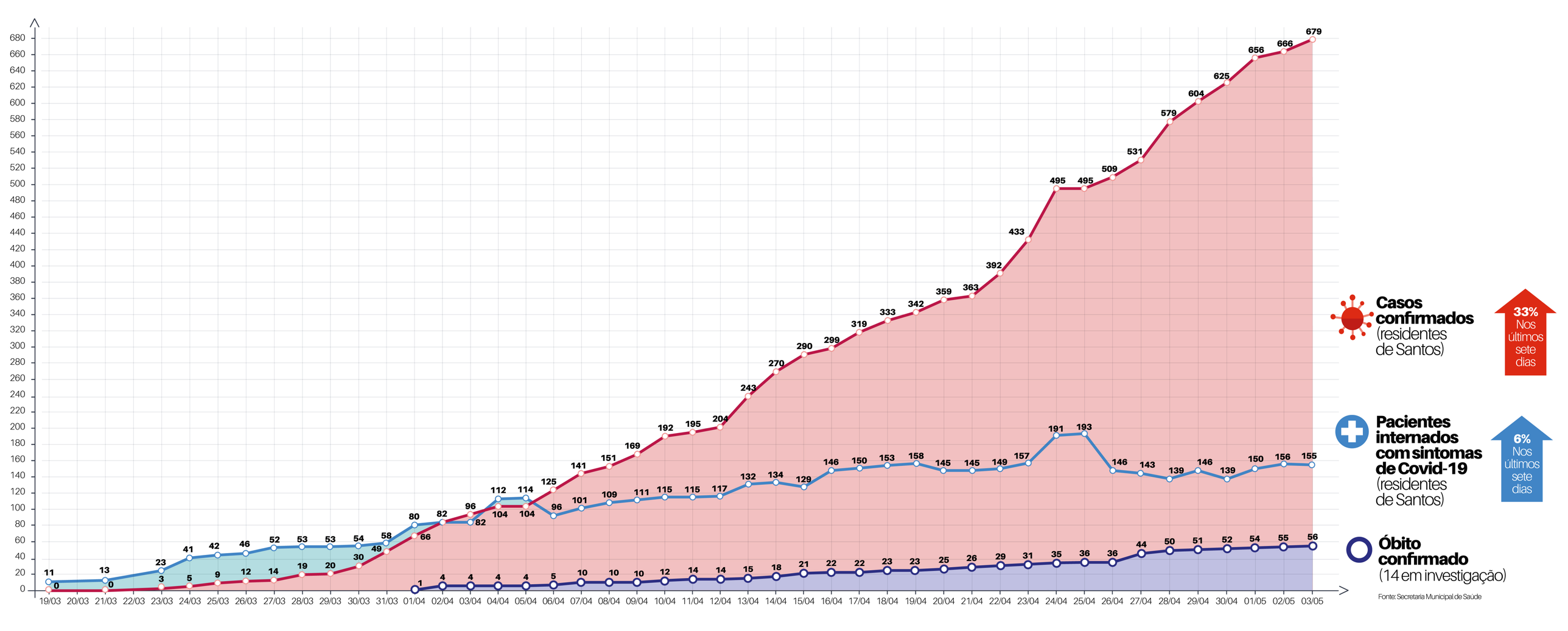
680 660 640 620 600 580 560 540 520 500 480 460 440 420 400 380 360 340 320 300 280 260 240 220 200 180 160 140 120 100 80 60 40 20 0
19/03 20/03 21/03 22/03 23/03 24/03 25/03 26/03 27/03 28/03 29/03 30/03 31/03 01/04 02/04 03/04 04/04 05/04 06/04 07/04 08/04 09/04 10/04 11/04 12/04 13/04 14/04 15/04 16/04 17/04 18/04 19/04 20/04 21/04 22/04 23/04 24/04 25/04 26/04 27/04 28/04 29/04 30/04 01/05 02/05 03/05
11 13 23 41 42 46 52 53 53 54 58 80 82 96 112 114 125 141 151 169 192 195 204 243 270 290 299 319 333 342 359 363 392 433 495 495 509 531 579 604 625 656 666 679
0 0 3 5 9 12 14 19 20 30 49 66 82 82 104 104 96 101 109 111 115 115 117 132 134 129 146 150 153 158 145 145 149 157 191 193 146 143 139 146 139 150 156 155
1 4 4 4 4 5 10 10 10 12 14 14 15 18 21 22 22 23 23 25 26 29 31 35 36 36 44 50 51 52 54 55 56
Casos confirmados (residentes de Santos)
33% Nos últimos sete dias
Pacientes internados com sintomas de Covid-19 (residentes de Santos)
6% Nos últimos sete dias
Óbito confirmado (14 em investigação)
Fonte: Secretaria Municipal de Saúde

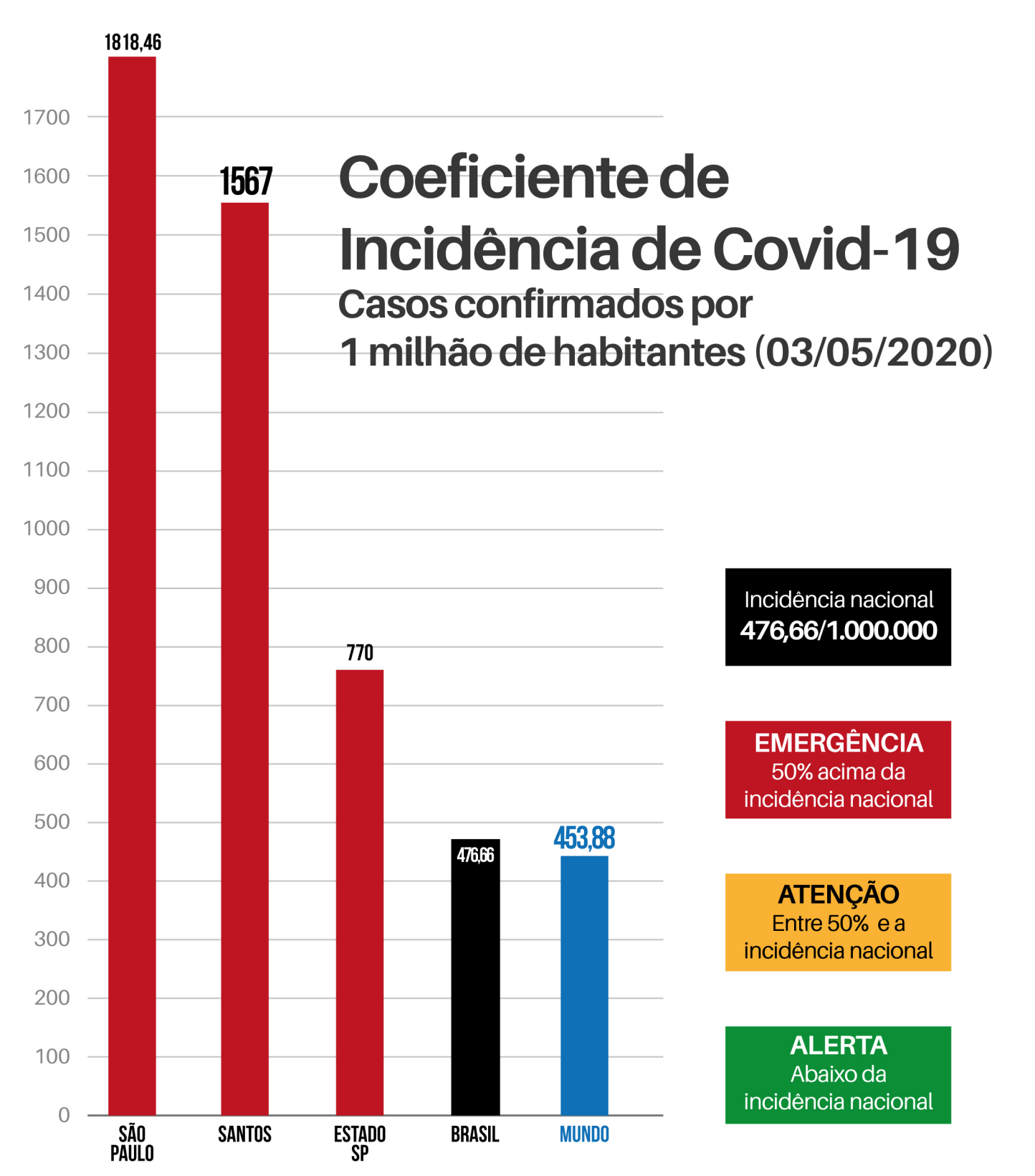

Fonte: Secretarias Municipais de Saúde, Secretaria de Estado da Saúde e Ministério da Saúde

Taxa de letalidade por Covid-19:

Percentuais de óbitos confirmados por casos confirmados (03/05/2020)

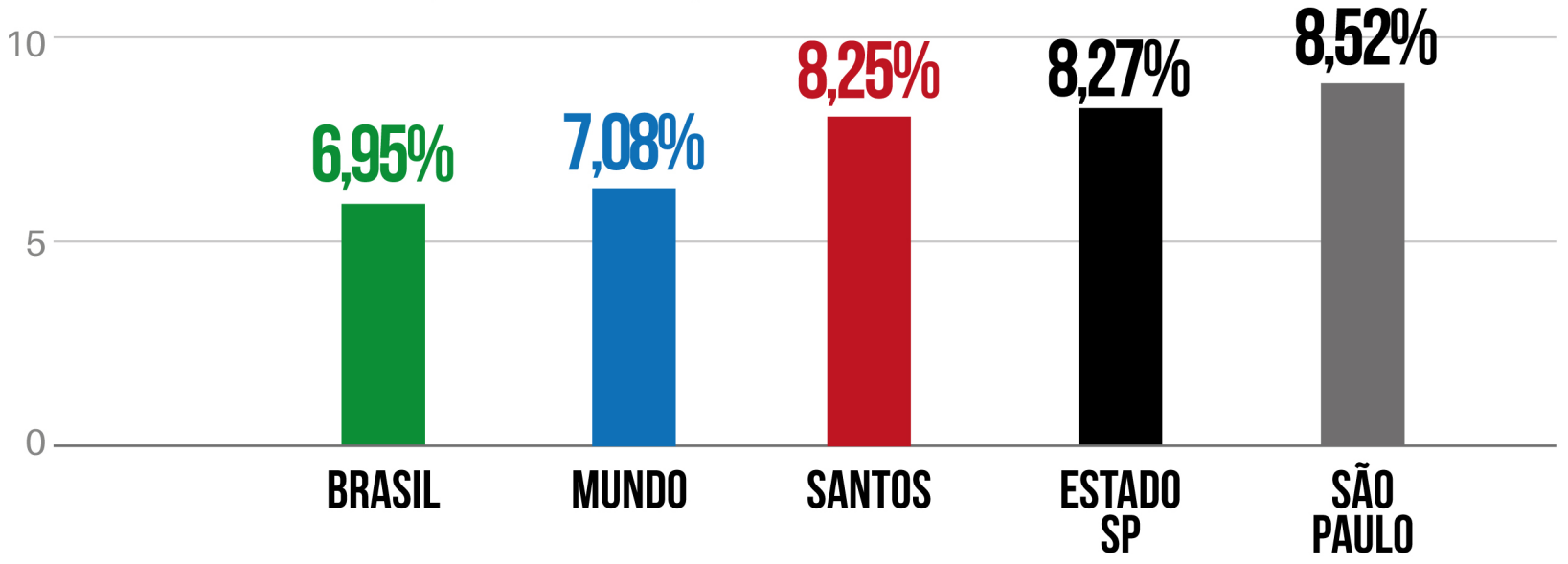

	BRASIL	MUNDO	SANTOS	ESTADO SP	SÃO PAULO
CASOS CONFIRMADOS	101.147	3.446.742	679	31.772	20.464
ÓBITOS CONFIRMADOS	7.025	243.875	56	2.627	1.744

Fonte: Secretarias Municipais de Saúde, Secretaria de Estado da Saúde e Ministério da Saúde

Óbitos confirmados de Covid-19 por 1 milhão de habitantes (03/05/2020)

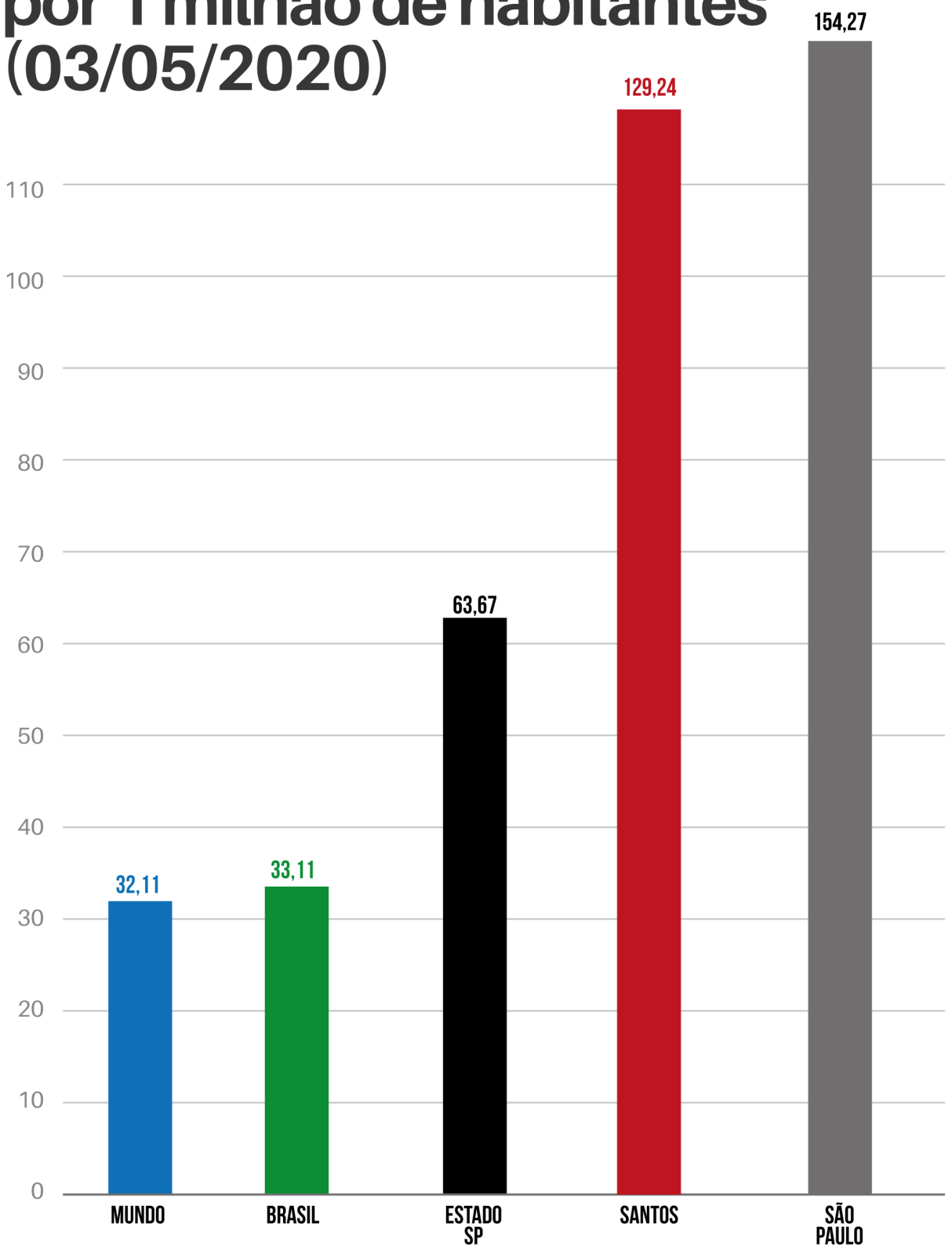

Fonte: Secretarias Municipais de Saúde, Secretaria de Estado da Saúde e Ministério da Saúde