



PRESTAÇÃO DE CONTAS 2º QUADRIMESTRE/2025



ARRECAÇÃO 2º QUADRIMESTRE 2025



RECEITA - 2025	mai/25	jun/25	jul/25	ago/25	TOTAL
CONTRIB.SERVID.TITULARES ATIVOS P/ FUNDO DE SAUDE	4.116.739,64	4.137.498,93	4.108.869,93	4.117.192,40	16.480.300,90
CONTRIB.SERVID.TITULARES ATIVOS S/ RPV'S - PMS	0,00	0,00	1.250,13	26.293,52	27.543,65
CONTRIB.SERVID.TITULARES ATIVOS S/ RPV'S - IPREV	0,00	0,00	0,00	6.921,43	6.921,43
CONTRIBUICAO DE ASS. A SAUDE	5.821.662,44	5.669.325,00	9.054.885,16	6.844.351,47	27.390.224,07
CONTRIBUICOES DE JOIAS	125.123,22	118.960,10	114.272,83	116.845,44	475.201,59
DOS DEPENDENTES PARA O FUNDO DE SAUDE	1.291.225,80	1.308.511,80	1.320.586,40	1.336.922,12	5.257.246,12
OUTRAS RECEITAS - CAPEP	0,00	0,00	0,00	0,00	0,00
REEMBOLSO 351	2.503,89	2.388,83	2.297,30	2.412,36	9.602,38
REM. DEP. BANC. FUNDO DE SAUDE	210.286,59	217.830,86	254.580,39	212.560,17	895.258,01
RESTITUICOES JUDICIAIS	9.012,12	67.027,31	81.382,08	116.492,93	273.914,44
TAXA DE EXPEDIENTE	38,70	0,00	46,38	0,00	85,08
EMENDA PARLAMENTAR MUNICIPAL	0,00	0,00	0,00	0,00	0,00
REEMBOLSO DIVERSOS/RETENÇÃO TETO - SERVIDORES/ RESSARCIMENTO DE	73,95	49,30	49,30	49,30	221,85
MULTA CONTRATUAL	0,00	0,00	69.732,49	52.225,12	121.957,61
*CONTRIBUICAO DE ASS. A SAUDE - Contrib. Patronal PMS - Precatórios	51.252,60	0,00	0,00	213.261,98	264.514,58
*CONTRIBUICAO DE ASS. A SAUDE - Contrib. Patronal PMS - R.P.V's	0,00	0,00	0,00	57.546,67	57.546,67
*CONTRIBUICAO DE ASS. A SAUDE - Contrib. Patronal IPREV - Precatórios	0,00	0,00	0,00	0,00	0,00
*CONTRIBUICAO DE ASS. A SAUDE - Contrib. Patronal IPREV - R.P.V's	0,00	0,00	3.875,12	0,00	3.875,12
HONORÁRIOS SUCUMBENCIAIS	0,00	0,00	0,00	0,00	0,00
TOTAL	11.627.918,95	11.521.592,13	15.011.827,51	13.103.074,91	51.264.413,50
GEOSIAP					

Dados: Geosiap

DESPESAS 2º QUADRIMESTRE 2025



Despesas	mai/25	jun/25	jul/25	ago/25	Total
Pessoal e Encargos	506.071,25	584.550,30	489.146,93	493.107,04	2.072.875,52
Despesa de Exerc. Ant. - Pessoal e Encargos	0,00	0,00	0,00	0,00	0,00
Juros e Encargos da dívida	0,00	0,00	0,00	0,00	0,00
Outros Benefícios Assistenciais	680,00	0,00	0,00	9.417,30	10.097,30
Despesa de Exerc. Ant.	0,00	0,00	0,00	0,00	0,00
Material de consumo CAPEP	8.663,20	7.285,73	1.835,20	2.715,18	20.499,31
Material de consumo OPME	460.550,00	432.389,02	614.600,00	489.492,00	1.997.031,02
Material de consumo Assistência (Clínica)	23.093,24	2.928,62	0,00	813,69	26.835,55
Serviços de Pessoa Física (Estagiários)	37.185,20	35.234,70	38.336,40	36.546,17	147.302,47
Médicos (DEA)	0,00	0,00	0,00	0,00	0,00
Médicos	45.762,96	41.865,24	40.694,94	26.855,00	155.178,14
Serviços de Pessoa Jurídica (Hosp/Clinicas) (DEA)	95.183,60	292.508,04	558.576,25	679.485,37	1.625.753,26
Serviços de Pessoa Jurídica (Hosp/Clinicas)	9.799.404,87	9.706.296,97	12.092.403,55	10.625.603,78	42.223.709,17
Serviços de Pessoa Jurídica (outros)	226.321,55	115.001,25	345.475,38	115.769,75	802.567,93
Serv. Tecn. Informação	76.069,58	76.404,23	83.774,34	76.659,56	312.907,71
Sentenças Judiciais - Clínicas	0,00	0,00	0,00	0,00	0,00
Sentenças Judiciais - RPV / Precatórios	90.545,81	0,00	35.984,02	36.568,65	163.098,48
Auxílio Alimentação	53.804,30	54.505,00	55.429,00	55.385,00	219.123,30
Auxílio Transporte	0,00	0,00	0,00	0,00	0,00
Obrigações Sociais e Contributivas	125.710,03	116.163,29	114.521,27	149.280,99	505.675,58
Indenizações e Restituições	75,00	805,84	0,00	0,00	880,84
Amortização da Dívida Contratual	0,00	0,00	0,00	0,00	0,00
Despesas Restos a pagar	0,00	0,00	0,00	0,00	0,00
Total Despesas Correntes	11.549.120,59	11.465.938,23	14.470.777,28	12.797.699,48	50.283.535,58
OBRAS, REFORMAS E INSTALACOES	0,00	0,00	0,00	0,00	0,00
EQUIPAMENTOS E MATERIAL PERMANENTE SEDE	0,00	0,00	0,00	0,00	0,00
EQUIPAMENTOS E MATERIAL PERMANENTE CLÍNICA	1.786,98	963,81	0,00	14.796,15	17.546,94
EQUIP. E MAT. PERMANENTE EMENDA PARLAMENTAR	0,00	0,00	0,00	0,00	0,00
Total-Despesas de Capital:	1.786,98	963,81	0,00	14.796,15	17.546,94
Total Geral	11.550.907,57	11.466.902,04	14.470.777,28	12.812.495,63	50.301.082,52

2º QUADRIMESTRE/2025
3,17% DA RECEITA
UTILIZADO

R\$ 0,00
RESTOS A
PAGAR

DESPESAS DE
RESTOS A
PAGAR +
DEA (DESPESAS
DE EXERCÍCIO
ANTERIOR

R\$
1.625.753,26
DEA



CUSTO ASSISTENCIAL DO TITULAR 2º QUADRIMESTRE/2025

TITULAR	mai-25	jun-25	jul-25	ago-25	Total
0-18	R\$ 11.406,28	R\$ 3.216,11	R\$ 2.600,73	R\$ 3.035,68	R\$ 20.258,80
19-23	R\$ 9.693,08	R\$ 24.652,20	R\$ 21.623,52	R\$ 28.887,31	R\$ 84.856,11
24-28	R\$ 98.960,53	R\$ 108.809,76	R\$ 168.909,75	R\$ 183.371,75	R\$ 560.051,79
29-33	R\$ 156.115,08	R\$ 194.458,63	R\$ 157.420,79	R\$ 161.846,83	R\$ 669.841,33
34-38	R\$ 234.221,03	R\$ 332.556,82	R\$ 237.820,04	R\$ 214.161,44	R\$ 1.018.759,33
39-43	R\$ 405.490,18	R\$ 531.435,95	R\$ 519.128,50	R\$ 638.405,82	R\$ 2.094.460,45
44-48	R\$ 696.274,25	R\$ 897.294,40	R\$ 768.998,12	R\$ 924.968,79	R\$ 3.287.535,56
49-53	R\$ 579.863,44	R\$ 778.107,80	R\$ 686.286,24	R\$ 729.520,97	R\$ 2.773.778,45
54-58	R\$ 958.489,85	R\$ 1.432.154,06	R\$ 1.218.083,16	R\$ 1.646.391,83	R\$ 5.255.118,90
59-64	R\$ 1.343.519,13	R\$ 1.576.640,64	R\$ 1.346.711,03	R\$ 1.600.374,64	R\$ 5.867.245,44
65-200	R\$ 3.133.806,71	R\$ 3.939.852,49	R\$ 3.126.641,10	R\$ 3.703.668,55	R\$ 13.903.968,85
Total Assistencial	R\$ 7.627.839,56	R\$ 9.819.178,86	R\$ 8.254.222,98	R\$ 9.834.633,61	R\$ 35.535.875,01
Custo Operacional	R\$ 900.730,12	R\$ 900.730,12	R\$ 900.730,12	R\$ 900.730,12	R\$ 3.602.920,48
Total Titular	R\$ 8.528.569,68	R\$ 10.719.908,98	R\$ 9.154.953,10	R\$ 10.735.363,73	R\$ 39.138.795,49

DEPENDENTE	mai-25	jun-25	jul-25	ago-25	Total
0-18	R\$ 831.064,18	R\$ 602.983,79	R\$ 587.699,69	R\$ 679.509,85	R\$ 2.701.257,51
19-23	R\$ 76.604,68	R\$ 97.572,44	R\$ 53.734,94	R\$ 87.249,53	R\$ 315.161,59
24-28	R\$ 23.937,10	R\$ 39.240,41	R\$ 21.473,73	R\$ 68.939,64	R\$ 153.590,88
29-33	R\$ 67.580,71	R\$ 33.259,17	R\$ 50.725,89	R\$ 21.620,28	R\$ 173.186,05
34-38	R\$ 88.355,89	R\$ 62.832,61	R\$ 87.556,10	R\$ 107.123,25	R\$ 345.867,85
39-43	R\$ 119.314,35	R\$ 85.382,85	R\$ 135.275,14	R\$ 419.073,68	R\$ 759.046,02
44-48	R\$ 192.376,58	R\$ 270.855,02	R\$ 239.200,40	R\$ 153.245,45	R\$ 855.677,45
49-53	R\$ 273.696,17	R\$ 285.304,23	R\$ 314.752,19	R\$ 413.778,01	R\$ 1.287.530,60
54-58	R\$ 212.849,29	R\$ 446.973,33	R\$ 275.014,85	R\$ 448.275,94	R\$ 1.383.113,41
59-64	R\$ 301.161,27	R\$ 515.777,16	R\$ 443.770,94	R\$ 418.296,23	R\$ 1.679.005,60
65-200	R\$ 995.048,11	R\$ 1.152.530,51	R\$ 1.161.847,84	R\$ 1.302.970,11	R\$ 4.612.396,57
Total Dependente	R\$ 3.181.988,33	R\$ 3.592.711,52	R\$ 3.371.051,71	R\$ 4.120.081,97	R\$ 14.265.833,53
Total Titular+Dependente	R\$ 11.710.558,01	R\$ 14.312.620,50	R\$ 12.526.004,81	R\$ 14.855.445,70	R\$ 53.404.629,02

ARRECADAÇÃO TITULAR - 2º QUADRIMESTRE/2025					
MES_COMP	mai-25	jun-25	jul-25	ago-25	Total
TITULAR	R\$ 4.116.739,64	R\$ 4.137.498,93	R\$ 4.108.869,93	R\$ 4.117.192,40	R\$ 16.480.300,90
PATRONAL	R\$ 5.872.915,04	R\$ 5.669.325,00	R\$ 9.058.760,28	R\$ 7.115.160,12	R\$ 27.716.160,44
TOTAL TIT + PATR	R\$ 9.989.654,68	R\$ 9.806.823,93	R\$ 13.167.630,21	R\$ 11.232.352,52	R\$ 44.196.461,34

ARRECADAÇÃO DEPENDENTE - 2º QUADRIMESTRE/2025					
MES_COMP	mai-25	jun-25	jul-25	ago-25	Total
DEPENDENTE	1.291.225,80	1.308.511,80	1.320.586,40	1.336.922,12	5.257.246,12
TOTAL TIT + PATR + DEP	11.280.880,48	11.115.335,73	14.488.216,61	12.569.274,64	49.453.707,46

DIFERENÇA ENTRE CUSTO ASSISTENCIAL E ARRECADAÇÃO TITULAR + PATRONAL + DEPENDENTE					-R\$ 3.950.921,56
VARIAÇÃO ENTRE RECEITA E DESPESA TITULAR	R\$ 1.461.085,00	-R\$ 913.085,05	R\$ 4.012.677,11	R\$ 496.988,79	R\$ 5.057.665,85
VARIAÇÃO ENTRE RECEITA E DESPESA DEPENDENTES	-R\$ 1.890.762,53	-R\$ 2.284.199,72	-R\$ 2.050.465,31	-R\$ 2.783.159,85	-R\$ 9.008.587,41
TOTAL DIFERENÇA TITULAR + DEPENDENTES	-R\$ 429.677,53	-R\$ 3.197.284,77	R\$ 1.962.211,80	-R\$ 2.286.171,06	-R\$ 3.950.921,56

CUSTO ASSISTENCIAL DO TITULAR 2º QUADRIMESTRE/2025

TITULAR	mai-25	jun-25	jul-25	ago-25	Total
0-18	R\$ 11.406,28	R\$ 3.216,11	R\$ 2.600,73	R\$ 3.035,68	R\$ 20.258,80
19-23	R\$ 9.693,08	R\$ 24.652,20	R\$ 21.623,52	R\$ 28.887,31	R\$ 84.856,11
24-28	R\$ 98.960,53	R\$ 108.809,76	R\$ 168.909,75	R\$ 183.371,75	R\$ 560.051,79
29-33	R\$ 156.115,08	R\$ 194.458,63	R\$ 157.420,79	R\$ 161.846,83	R\$ 669.841,33
34-38	R\$ 234.221,03	R\$ 332.556,82	R\$ 237.820,04	R\$ 214.161,44	R\$ 1.018.759,33
39-43	R\$ 405.490,18	R\$ 531.435,95	R\$ 519.128,50	R\$ 638.405,82	R\$ 2.094.460,45
44-48	R\$ 696.274,25	R\$ 897.294,40	R\$ 768.998,12	R\$ 924.968,79	R\$ 3.287.535,56
49-53	R\$ 579.863,44	R\$ 778.107,80	R\$ 686.286,24	R\$ 729.520,97	R\$ 2.773.778,45
54-58	R\$ 958.489,85	R\$ 1.432.154,06	R\$ 1.218.083,16	R\$ 1.646.391,83	R\$ 5.255.118,90
59-64	R\$ 1.343.519,13	R\$ 1.576.640,64	R\$ 1.346.711,03	R\$ 1.600.374,64	R\$ 5.867.245,44
65-200	R\$ 3.133.806,71	R\$ 3.939.852,49	R\$ 3.126.641,10	R\$ 3.703.668,55	R\$ 13.903.968,85
Total Assistencial	R\$ 7.627.839,56	R\$ 9.819.178,86	R\$ 8.254.222,98	R\$ 9.834.633,61	R\$ 35.535.875,01
Custo Operacional	R\$ 900.730,12	R\$ 900.730,12	R\$ 900.730,12	R\$ 900.730,12	R\$ 3.602.920,48
Total Titular	R\$ 8.528.569,68	R\$ 10.719.908,98	R\$ 9.154.953,10	R\$ 10.735.363,73	R\$ 39.138.795,49

Dados: FACPLAN

CUSTO ASSISTENCIAL DO DEPENDENTE 2º QUADRIMESTRE/2025

DEPENDENTE	mai-25	jun-25	jul-25	ago-25	Total
0-18	R\$ 831.064,18	R\$ 602.983,79	R\$ 587.699,69	R\$ 679.509,85	R\$ 2.701.257,51
19-23	R\$ 76.604,68	R\$ 97.572,44	R\$ 53.734,94	R\$ 87.249,53	R\$ 315.161,59
24-28	R\$ 23.937,10	R\$ 39.240,41	R\$ 21.473,73	R\$ 68.939,64	R\$ 153.590,88
29-33	R\$ 67.580,71	R\$ 33.259,17	R\$ 50.725,89	R\$ 21.620,28	R\$ 173.186,05
34-38	R\$ 88.355,89	R\$ 62.832,61	R\$ 87.556,10	R\$ 107.123,25	R\$ 345.867,85
39-43	R\$ 119.314,35	R\$ 85.382,85	R\$ 135.275,14	R\$ 419.073,68	R\$ 759.046,02
44-48	R\$ 192.376,58	R\$ 270.855,02	R\$ 239.200,40	R\$ 153.245,45	R\$ 855.677,45
49-53	R\$ 273.696,17	R\$ 285.304,23	R\$ 314.752,19	R\$ 413.778,01	R\$ 1.287.530,60
54-58	R\$ 212.849,29	R\$ 446.973,33	R\$ 275.014,85	R\$ 448.275,94	R\$ 1.383.113,41
59-64	R\$ 301.161,27	R\$ 515.777,16	R\$ 443.770,94	R\$ 418.296,23	R\$ 1.679.005,60
65-200	R\$ 995.048,11	R\$ 1.152.530,51	R\$ 1.161.847,84	R\$ 1.302.970,11	R\$ 4.612.396,57
Total Dependente	R\$ 3.181.988,33	R\$ 3.592.711,52	R\$ 3.371.051,71	R\$ 4.120.081,97	R\$ 14.265.833,53

ARRECAÇÃO TITULAR X PATRONAL X DEPENDENTE 2º QUADRIMESTRE/2025

ARRECAÇÃO TITULAR - 2º QUADRIMESTRE/2025					
MES_COMP	mai-25	jun-25	jul-25	ago-25	Total
TITULAR	R\$ 4.116.739,64	R\$ 4.137.498,93	R\$ 4.108.869,93	R\$ 4.117.192,40	R\$ 16.480.300,90
PATRONAL	R\$ 5.872.915,04	R\$ 5.669.325,00	R\$ 9.058.760,28	R\$ 7.115.160,12	R\$ 27.716.160,44
TOTAL TIT + PATR	R\$ 9.989.654,68	R\$ 9.806.823,93	R\$ 13.167.630,21	R\$ 11.232.352,52	R\$ 44.196.461,34
ARRECAÇÃO DEPENDENTE - 2º QUADRIMESTRE/2025					
MES_COMP	mai-25	jun-25	jul-25	ago-25	Total
DEPENDENTE	1.291.225,80	1.308.511,80	1.320.586,40	1.336.922,12	5.257.246,12
TOTAL TIT + PATR + DEP	11.280.880,48	11.115.335,73	14.488.216,61	12.569.274,64	49.453.707,46

VARIAÇÃO ENTRE ARRECADAÇÃO E CUSTO ASSISTENCIAL 2º QUADRIMESTRE/2025

VARIAÇÃO ENTRE RECEITA E DESPESA TITULAR	R\$ 1.461.085,00	-R\$ 913.085,05	R\$ 4.012.677,11	R\$ 496.988,79	R\$ 5.057.665,85
VARIAÇÃO ENTRE RECEITA E DESPESA DEPENDENTES	-R\$ 1.890.762,53	-R\$ 2.284.199,72	-R\$ 2.050.465,31	-R\$ 2.783.159,85	-R\$ 9.008.587,41
TOTAL DIFERENÇA TITULAR + DEPENDENTES	-R\$ 429.677,53	-R\$ 3.197.284,77	R\$ 1.962.211,80	-R\$ 2.286.171,06	-R\$ 3.950.921,56

ACUMULADO TITULAR EXERCÍCIO/2025 – 2º Quadrimestre

TITULAR	Total
0-18	R\$ 20.258,80
19-23	R\$ 84.856,11
24-28	R\$ 560.051,79
29-33	R\$ 669.841,33
34-38	R\$ 1.018.759,33
39-43	R\$ 2.094.460,45
44-48	R\$ 3.287.535,56
49-53	R\$ 2.773.778,45
54-58	R\$ 5.255.118,90
59-64	R\$ 5.867.245,44
65-200	R\$ 13.903.968,85
Total Assistencial	R\$ 35.535.875,01
Custo Operacional	R\$ 3.602.920,48
Total Titular	R\$ 39.138.795,49

ARRECAÇÃO TITULAR - 2º QUADRIMESTRE/2025	
MES_COMP	Total
TITULAR	R\$ 16.480.300,90
PATRONAL	R\$ 27.716.160,44
TOTAL TIT + PATR	R\$ 44.196.461,34

**VARIAÇÃO ENTRE
RECEITA E DESPESA
TITULAR** R\$ **5.057.665,85**

TITULAR POR FAIXA ETÁRIA EXERCÍCIO/2025 – 2º Quadrimestre

TITULAR	Total	Nº de Titulares	Custo Médio Per Capita
0-18	R\$ 20.258,80	67	R\$ 75,59
19-23	R\$ 84.856,11	85	R\$ 249,58
24-28	R\$ 560.051,79	340	R\$ 411,80
29-33	R\$ 669.841,33	616	R\$ 271,85
34-38	R\$ 1.018.759,33	1.012	R\$ 251,67
39-43	R\$ 2.094.460,45	1.742	R\$ 300,58
44-48	R\$ 3.287.535,56	2.075	R\$ 396,09
49-53	R\$ 2.773.778,45	1.763	R\$ 393,33
54-58	R\$ 5.255.118,90	2.067	R\$ 635,60
59-64	R\$ 5.867.245,44	2.732	R\$ 536,90
65-200	R\$ 13.903.968,85	5.122	R\$ 678,64
Total Assistencial	R\$ 35.535.875,01	17.621	

ACUMULADO DEPENDENTE EXERCÍCIO/2025 – 2º Quadrimestre

DEPENDENTE	Total
0-18	R\$ 2.701.257,51
19-23	R\$ 315.161,59
24-28	R\$ 153.590,88
29-33	R\$ 173.186,05
34-38	R\$ 345.867,85
39-43	R\$ 759.046,02
44-48	R\$ 855.677,45
49-53	R\$ 1.287.530,60
54-58	R\$ 1.383.113,41
59-64	R\$ 1.679.005,60
65-200	R\$ 4.612.396,57
Total Dependente	R\$ 14.265.833,53

ARRECADAÇÃO DEPENDENTE - 2º QUADRIMESTRE/2025	
MES_COMP	Total
DEPENDENTE	5.257.246,12

**VARIAÇÃO ENTRE
RECEITA E DESPESA
DEPENDENTES** **-R\$ 9.008.587,41**

CUSTO MÉDIO DO DEPENDENTE - 2º Quadrimestre/2025

DEPENDENTE	Total	Nº de Dependentes	Lei Vigente	Custo Médio Per Capita	Diferença
0-18	R\$ 2.701.257,51	3896	R\$ 73,86	R\$ 173,34	-R\$ 99,48
19-23	R\$ 315.161,59	481	R\$ 147,78	R\$ 163,81	-R\$ 16,03
24-28	R\$ 153.590,88	92	R\$ 147,78	R\$ 417,37	-R\$ 269,59
29-33	R\$ 173.186,05	168	R\$ 147,78	R\$ 257,72	-R\$ 109,94
34-38	R\$ 345.867,85	287	R\$ 147,78	R\$ 301,28	-R\$ 153,50
39-43	R\$ 759.046,02	483	R\$ 197,01	R\$ 392,88	-R\$ 195,87
44-48	R\$ 855.677,45	610	R\$ 197,01	R\$ 350,69	-R\$ 153,68
49-53	R\$ 1.287.530,60	630	R\$ 197,01	R\$ 510,92	-R\$ 313,91
54-58	R\$ 1.383.113,41	642	R\$ 197,01	R\$ 538,60	-R\$ 341,59
59-64	R\$ 1.679.005,60	768	R\$ 246,25	R\$ 546,55	-R\$ 300,30
65-200	R\$ 4.612.396,57	1186	R\$ 246,25	R\$ 972,26	-R\$ 726,01
Total Dependente	R\$ 14.265.833,53	9243			

. No 2º Quadrimestre/2025:

A Arrecadação média de TODOS mutuários incluindo o valor do patronal é de R\$ 460,22/PESSOA

O custo médio é de R\$ 496,99

CONSIDERANDO O UNIVERSO DE 26.864 MUTUÁRIOS

Ações Judiciais – 2º Quadrimestre/2025



No 2º quadrimestre/2025 a Capep teve 45 ações, sendo:

- 17 ações judiciais com decisão favorável à suspensão definitiva do desconto percentual de 3% em folha, destinado ao custeio da Assistência;
- 08 permanência na Clínica Almai
- 03 ações para retornar à Capep e
- 17 outras ações.

Faturamento Clínicas Oncológicas – 2º QUADRIMESTRE/2025

Total Faturado: R\$ 5.488.931,18

Total Pago: R\$ 5.084.756,38



Clínicas	Competência	Valor	Glosa	Valor Bruto	Data	Valor Pago	P.A. nº
Citac Centro Integrado de Tratamento	março-25	452.865,42	1.649,57	451.215,85	28/05/2025	451.215,85	25730/2025-81
Clínica Oncoterapia S/S Ltda	março-25	10.689,70	3.014,62	7.675,08	28/05/2025	7.675,08	25730/2025-81
Hospital Ana Costa S/A	março-25	700.747,82	135.172,23	565.575,59	28/05/2025	565.575,59	27995/2025-97
TOTAL PAGO EM MAI/2025		1.164.302,94	139.836,42	1.024.466,52		1.024.466,52	
Citac Centro Integrado de Tratamento	abril-25	554.483,15	5.318,74	549.164,41	26/06/2025	549.164,41	31483/2025-99
Clínica Oncoterapia S/S Ltda	abril-25	10.614,70	2.252,76	8.361,94	26/06/2025	8.361,94	31483/2025-99
Hospital Ana Costa S/A	abril-25	776.315,96	55.493,10	720.822,86	25/06/2025	720.822,86	31961/2025-89
TOTAL PAGO EM JUN/2025		1.341.413,81	63.064,60	1.278.349,21		1.278.349,21	
Citac Centro Integrado de Tratamento	maio-25	536.807,20	5.515,64	531.291,56	28/07/2025	531.291,56	38419/2025-48
Clínica Oncoterapia S/S Ltda	-	0,00	0,00	0,00	-	0,00	-
Hospital Ana Costa S/A	maio-25	905.891,77	95.553,95	810.337,82	25/07/2025	810.337,82	41320/2025-51
TOTAL PAGO EM JUL/2025		1.442.698,97	101.069,59	1.341.629,38		1.341.629,38	
Citac Centro Integrado de Tratamento	junho-25	721.530,18	6.895,66	714.634,52	27/08/2025	714.634,52	45355/2025-87
Clínica Oncoterapia S/S Ltda	-	0,00	0,00	0,00	-	0,00	-
Hospital Ana Costa S/A	junho-25	818.985,28	93.308,53	725.676,75	25/08/2025	725.676,75	45355/2025-87
TOTAL PAGO EM AGO/2025		1.540.515,46	100.204,19	1.440.311,27		1.440.311,27	
TOTAL PAGO		5.488.931,18	404.174,80	5.084.756,38		5.084.756,38	

SISTEMA FACPLAN/GEOSIAP

COMPARATIVO DO FATURAMENTO CLÍNICAS

2º QUADRIMESTRE - 2024 X 2025

CLÍNICAS	mai/24	jun/24	jul/24	ago/24	TOTAL
ONCOLÓGICAS	1.493.648,46	989.696,25	1.264.632,31	1.441.159,36	5.189.136,38
CLÍNICAS EM GERAL	3.427.622,85	3.230.407,06	3.687.026,16	3.786.099,46	14.131.155,53
MÉTODO ABA	386.640,00	366.750,00	379.890,00	428.760,00	1.562.040,00
TOTAL	5.307.911,31	4.586.853,31	5.331.548,47	5.656.018,82	20.882.331,91

CLÍNICAS	mai/25	jun/25	jul/25	ago/25	TOTAL
ONCOLÓGICAS	1.341.413,81	1.442.698,87	1.540.515,46	1.592.424,75	5.917.052,89
CLÍNICAS EM GERAL	3.580.319,01	R\$ 3.850.799,44	3.523.528,49	3.954.199,92	14.908.846,86
MÉTODO ABA	704.741,66	346.766,67	346.766,67	346.766,67	1.745.041,67
TOTAL	5.626.474,48	5.640.264,98	5.410.810,62	5.893.391,34	22.570.941,42

SISTEMA FACPLAN

**Faturamento Hospitalar: Total Pago no 2º quadrimestre/2025: R\$ 20.847.893,52
R\$ 1.274.745,90 a maior que o quadrimestre anterior.**



PAGAMENTOS DO MÊS DE MAIO/2025

Hospital	Competência	VALOR NF	GLOSA	VALOR BRUTO	Data	Valor Pago	P.A. nº
Assoc. H Casa de Saúde de Santos	mar/25	645.458,72	107.538,77	537.919,95	26/05/2025	537.919,95	27995/2025-97
Assoc. H Casa de Saúde de Praia Grande	mar/25	207.183,39	3.352,93	203.830,46	26/05/2025	203.830,46	27995/2025-97
Assoc. Policial A S B Santista - APAS	mar/25	454.782,18	43.691,77	411.090,41	26/05/2025	411.090,41	27995/2025-97
Associação Hospitalar C Domenico	mar/25	25.325,62	413,31	24.912,31	26/05/2025	24.912,31	27995/2025-97
Hosp. Inglês Ltda.	-	0,00	0,00	0,00	-	0,00	-
Hospital Ana Costa S/A - CUBATÃO	mar/25	11.572,00	11.572,00	0,00	26/05/2025	0,00	27995/2025-97
Hospital Ana Costa S/A - GJA	mar/25	25.849,60	0,00	25.849,60	26/05/2025	25.849,60	27995/2025-97
Hospital Ana Costa S/A - PG	mar/25	19.800,00	0,00	19.800,00	26/05/2025	19.800,00	27995/2025-97
Hospital Ana Costa S/A - SANTOS	mar/25	538.423,51	5.936,76	532.486,75	26/05/2025	532.486,75	27995/2025-97
Hospital Ana Costa S/A - SV	mar/25	28.315,24	19.575,00	8.740,24	26/05/2025	8.740,24	27995/2025-97
Infantil Santos Coop. Méd-Hospitalar	mar/25	28.943,76	1.785,34	27.158,42	26/05/2025	27.158,42	27995/2025-97
Irmandade Santa Casa Misericórdia Santos	mar/25	1.670.725,37	190.194,51	1.480.530,86	26/05/2025	1.480.530,86	27995/2025-97
MR2 Administração Hospitalar	mar/25	44.478,00	0,00	44.478,00	26/05/2025	44.478,00	27995/2025-97
Notre Dame Intermédica Saúde - Santos	mar/25	187.702,27	4.031,48	183.670,79	26/05/2025	183.670,79	27995/2025-97
Notre Dame Intermédica Saúde - SBC	mar/25	13.805,20	2.765,00	11.040,20	26/05/2025	11.040,20	27995/2025-97
Notre Dame Intermédica Saúde - SP	mar/25	675,00	225,00	450,00	26/05/2025	450,00	27995/2025-97
Sociedade Portuguesa Beneficencia	mar/25	1.155.447,81	44.641,40	1.110.806,41	26/05/2025	1.110.806,41	27995/2025-97
Unidade Oftalmologica de Santana	mar/25	88,00	0,00	88,00	26/05/2025	88,00	27995/2025-97
TOTAL PAGO 05/2025		5.058.575,67	435.723,27	4.622.852,40		4.622.852,40	

**Faturamento Hospitalar: Total Pago no 2º quadrimestre/2025: R\$ 20.847.893,52
R\$ 1.274.745,90 a maior que o quadrimestre anterior.**



PAGAMENTOS DO MÊS DE JUNHO/2025

Hospital	Competência	VALOR NF	GLOSA	VALOR BRUTO	Data	Valor Pago	P.A. nº
Assoc. H Casa de Saúde de Santos	abr-25	694.932,16	112.505,64	582.426,52	25/06/2025	582.426,52	31961/2025-89
Assoc. H Casa de Saúde de Praia Grande	abr-25	268.040,65	4.374,54	263.666,11	25/06/2025	263.666,11	31961/2025-89
Assoc. Policial A S B Santista - APAS	abr-25	380.247,61	25.399,93	354.847,68	25/06/2025	354.847,68	31961/2025-89
Associação Hospitalar C Domenico	abr-25	75.754,64	16.960,63	58.794,01	25/06/2025	58.794,01	31961/2025-89
Hosp. Inglês Ltda.	-	0,00	0,00	0,00	-	0,00	-
Hospital Ana Costa S/A - CUBATÃO	abr-25	12.743,24	12.743,24	0,00	25/06/2025	0,00	31961/2025-89
Hospital Ana Costa S/A - GJA	abr-25	29.999,44	24,22	29.975,22	25/06/2025	29.975,22	31961/2025-89
Hospital Ana Costa S/A - PG	abr-25	25.650,00	0,00	25.650,00	25/06/2025	25.650,00	31961/2025-89
Hospital Ana Costa S/A - SANTOS	abr-25	632.664,02	80.880,07	551.783,95	25/06/2025	551.783,95	31961/2025-89
Hospital Ana Costa S/A - SV	abr-25	31.445,70	31.445,70	0,00	25/06/2025	0,00	31961/2025-89
Infantil Santos Coop. Méd-Hospitalar	abr-25	45.177,13	600,00	44.577,13	25/06/2025	44.577,13	31961/2025-89
Irmandade Santa Casa Misericórdia Santos	abr-25	1.669.443,38	175.078,78	1.494.364,60	25/06/2025	1.494.364,60	31961/2025-89
MR2 Administração Hospitalar	abr-25	31.637,50	0,00	31.637,50	25/06/2025	31.637,50	31961/2025-89
Notre Dame Intermédica Saúde - Santos	abr-25	230.187,99	40.068,41	190.119,58	25/06/2025	190.119,58	31961/2025-89
Notre Dame Intermédica Saúde - SBC	abr-25	2.727,00	0,00	2.727,00	25/06/2025	2.727,00	31961/2025-89
Notre Dame Intermédica Saúde - SP	abr-25	225,00	0,00	225,00	25/06/2025	225,00	31961/2025,89
Sociedade Portuguesa Beneficencia	abr-25	794.084,73	38.465,78	755.618,95	25/06/2025	755.618,95	31961/2025-89
Unidade Oftalmologica de Santana	abr-25	68,00	0,00	68,00	25/06/2025	68,00	31961/2025-89
TOTAL PAGO 06/2025		4.925.028,19	538.546,94	4.386.481,25		4.386.481,25	

**Faturamento Hospitalar: Total Pago no 2º quadrimestre/2025: R\$ 20.847.893,52
R\$ 1.274.745,90 a maior que o quadrimestre anterior.**



PAGAMENTOS DO MÊS DE JULHO/2025

Hospital	Competência	VALOR NF	GLOSA	VALOR BRUTO	Data	Valor Pago	P.A. nº
Assoc. H Casa de Saúde de Santos	mai-25	733.633,33	43.613,66	690.019,67	25/07/2025	690.019,67	41320/2025-51
Assoc. H Casa de Saúde de Praia Grande	mai-25	341.814,21	41.879,14	299.935,07	25/07/2025	299.935,07	41320/2025-51
Assoc. Policial A S B Santista - APAS	mai-25	600.691,69	46.917,38	553.774,31	25/07/2025	553.774,31	41320/2025-51
Associação Hospitalar C Domenico	mai-25	93.501,48	8.644,42	84.857,06	25/07/2025	84.857,06	41320/2025-51
Hospital Ana Costa S/A - CUBATÃO	mai-25	293,00	68,00	225,00	25/07/2025	225,00	41320/2025-51
Hospital Ana Costa S/A - GJA	mai-25	36.841,75	225,00	36.616,75	25/07/2025	36.616,75	41320/2025-51
Hospital Ana Costa S/A - PG	mai-25	33.660,50	0,00	33.660,50	25/07/2025	33.660,50	41320/2025-51
Hospital Ana Costa S/A - SANTOS	mai-25	853.903,25	161.761,49	692.141,76	25/07/2025	692.141,76	41320/2025-51
Hospital Ana Costa S/A - SV	mai-25	12.041,69	68,00	11.973,69	25/07/2025	11.973,69	41320/2025-51
Infantil Santos Coop. Méd-Hospitalar	mai-25	50.836,32	306,84	50.529,48	25/07/2025	50.529,48	41320/2025-51
Irmandade Santa Casa Misericórdia Santos	mai-25	2.802.255,37	346.429,34	2.455.826,03	25/07/2025	2.455.826,03	41320/2025-51
MR2 Administração Hospitalar	mai-25	29.813,10	1.149,50	28.663,60	25/07/2025	28.663,60	41320/2025-51
Notre Dame Intermédica Saúde - Santos	mai-25	198.725,62	13.379,71	185.345,91	25/07/2025	185.345,91	41320/2025-51
Notre Dame Intermédica Saúde - SBC	mai-25	1.444,00	136,00	1.308,00	25/07/2025	1.308,00	41320/2025-51
Notre Dame Intermédica Saúde - SP	mai-25	1.153,50	0,00	1.153,50	25/07/2025	1.153,50	41320/2025-51
Sociedade Portuguesa Beneficencia	mai-25	1.589.129,94	60.946,27	1.528.183,67	25/07/2025	1.528.183,67	41320/2025-51
TOTAL PAGO 07/2025		7.379.738,75	725.524,75	6.654.214,00		6.654.214,00	

**Faturamento Hospitalar: Total Pago no 2º quadrimestre/2025: R\$ 20.847.893,52
R\$ 1.274.745,90 a maior que o quadrimestre anterior.**



PAGAMENTOS DO MÊS DE AGOSTO/2025

Hospital	Competência	VALOR NF	GLOSA	VALOR BRUTO	Data	Valor Pago	P.A. nº
Assoc. H Casa de Saúde de Santos	jun-25	490.513,83	94.666,96	395.846,87	25/08/2025	395.846,87	45375/2025-94
Assoc. H Casa de Saúde de Praia Grande	jun-25	185.849,05	12.727,41	173.121,64	25/08/2025	173.121,64	45375/2025-94
Assoc. Policial A S B Santista - APAS	jun-25	334.740,32	57.877,56	276.862,76	25/08/2025	276.862,76	45375/2025-94
Associação Hospitalar C Domenico	jun-25	104.776,48	11.891,33	92.885,15	25/08/2025	92.885,15	45375/2025-94
Hospital Ana Costa S/A - CUBATÃO	jun-25	12.354,50	0,00	12.354,50	25/08/2025	12.354,50	45375/2025-94
Hospital Ana Costa S/A - GJA	jun-25	34.243,25	0,00	34.243,25	25/08/2025	34.243,25	45375/2025-94
Hospital Ana Costa S/A - PG	jun-25	30.954,00	0,00	30.954,00	25/08/2025	30.954,00	45375/2025-94
Hospital Ana Costa S/A - SANTOS	jun-25	776.011,83	202.308,21	573.703,62	25/08/2025	573.703,62	45375/2025-94
Hospital Ana Costa S/A - SV	jun-25	38.708,17	13.137,58	25.570,59	25/08/2025	25.570,59	45375/2025-94
Infantil Santos Coop. Méd-Hospitalar	jun-25	34.471,76	667,11	33.804,65	25/08/2025	33.804,65	45375/2025-94
Irmandade Santa Casa Misericórdia Santos	jun-25	1.911.728,94	153.913,82	1.757.815,12	25/08/2025	1.757.815,12	45375/2025-94
Notre Dame Intermédica Saúde - Santos	jun-25	231.773,62	9.068,39	222.705,23	25/08/2025	222.705,23	45375/2025-94
Notre Dame Intermédica Saúde - SBC	jun-25	2.930,00	0,00	2.930,00	25/08/2025	2.930,00	45375/2025-94
Notre Dame Intermédica Saúde - SP	jun-25	703,50	0,00	703,50	25/08/2025	703,50	45375/2025-94
Sociedade Portuguesa Beneficencia	jun-25	1.694.439,42	143.594,43	1.550.844,99	25/08/2025	1.550.844,99	45375/2025-94
TOTAL PAGO 08/2025		5.884.198,67	699.852,80	5.184.345,87		5.184.345,87	
				TOTAL GERAL 2º QUADRIMESTRE R\$ 20.847.893,52			

INTERNAÇÕES POR HOSPITAIS - QUANTIDADES E VALORES - 2º QUADRIMESTRE 2025



INTERNAÇÕES POR HOSPITAIS - QUANTIDADES E VALORES - 2º QUADRIMESTRE 2025			
MES_COMP		Total	
REALIZADOR	GRUPO_SIP	Quantidade	Valor Total Bruto
		Valor	Valor
HOSP : ASSOCIAÇÃO H CASA DE SAUDE DE SANTOS(00641)	INTERNAÇÕES - CIRÚRGICA	187	R\$ 1.652.771,35
	INTERNAÇÕES - CLÍNICA	47	R\$ 726.519,50
	Total	234	R\$ 2.379.290,85
HOSP : ASSOCIAÇÃO H CASA DE SAUDE PG(00642)	INTERNAÇÕES - CIRÚRGICA	16	R\$ 207.193,15
	INTERNAÇÕES - CLÍNICA	44	R\$ 549.260,79
	Total	60	R\$ 756.453,94
HOSP : ASSOCIAÇÃO HOSPITALAR C DOMENICO RANGONI(00736)	INTERNAÇÕES - CIRÚRGICA	6	R\$ 34.781,23
	INTERNAÇÕES - CLÍNICA	10	R\$ 238.752,72
	Total	16	R\$ 273.533,95
HOSP : ASSOCIACAO POLICIAL A S B SANTISTA(00489)	INTERNAÇÕES - CIRÚRGICA	203	R\$ 1.561.476,57
	INTERNAÇÕES - CLÍNICA	21	R\$ 306.372,72
	Total	224	R\$ 1.867.849,29
HOSP : HOSPITAL ANA COSTA S/A(00737)	INTERNAÇÕES - CIRÚRGICA	153	R\$ 1.547.322,94
	INTERNAÇÕES - CLÍNICA	61	R\$ 799.334,20
	Total	214	R\$ 2.346.657,14
HOSP : IGESP CENTRO M C I GASTROENT. SP(00831)	INTERNAÇÕES - CIRÚRGICA	1	R\$ 22.000,00
	Total	1	R\$ 22.000,00
HOSP : INFANTIL SANTOS C MEDICO HOSPITALAR(00335)	INTERNAÇÕES - CIRÚRGICA	1	R\$ 2.328,74
	INTERNAÇÕES - CLÍNICA	16	R\$ 126.593,64
	Total	17	R\$ 128.922,38
HOSP : IRMANDADE SANTA CASA MISERICORDIA SANTOS(00354)	INTERNAÇÕES - CIRÚRGICA	514	R\$ 5.846.790,45
	INTERNAÇÕES - CLÍNICA	166	R\$ 2.171.289,30
	Total	680	R\$ 8.018.079,75
HOSP : MR2 ADMINISTRACAO HOSPITALAR LTDA(00672)	INTERNAÇÕES - CLÍNICA	2	R\$ 73.311,40
	Total	2	R\$ 73.311,40
HOSP : NOTREDAME INTERMEDICA SAUDE SA(00352)	INTERNAÇÕES - CIRÚRGICA	30	R\$ 125.753,56
	INTERNAÇÕES - CLÍNICA	67	R\$ 250.170,22
	Total	97	R\$ 375.923,78
HOSP : SOCIEDADE PORTUGUESA DE BENEFICENCIA(00383)	INTERNAÇÕES - CIRÚRGICA	230	R\$ 2.126.005,74
	INTERNAÇÕES - CLÍNICA	179	R\$ 2.842.787,03
	Total	409	R\$ 4.968.792,77
Total		1954	R\$ 21.210.815,25

COMPARATIVO FATURAMENTO HOSPITALAR 2º QUADRIMESTRE/2024 X 2025



Nº	Hospital	mai-24	jun-24	jul-24	ago-24	TOTAL
1	Assoc. H Casa de Saúde de Santos	717.744,43	721.486,81	994.505,91	1.283.271,00	3.717.008,15
2	Assoc. H Casa de Saúde de Praia Grande	164.731,09	119.185,41	113.471,30	190.427,50	587.815,30
3	Hosp. Assoc. Policial A S B Santista	523.754,18	664.052,07	780.525,47	596.584,15	2.564.915,87
4	Hospital Infantil Gonzaga	47.842,72	51.503,39	34.230,44	41.108,34	174.684,89
5	Hosp. Irmandade Santa Casa Misericórdia Santos	2.133.957,78	1.268.282,89	1.253.716,16	1.946.884,63	6.602.841,46
6	Hospital Notre-dame Intermédica Saúde - SP	450,00	450,00	0,00	675,00	1.575,00
7	Hospital Notre-dame Intermédica Saúde - SBC	14.780,77	2.253,28	675,00	3.059,40	20.768,45
8	Hospital Notre-dame Intermédica Saúde - Santos	203.962,14	220.766,92	357.384,43	479.427,60	1.261.541,09
9	Hosp. Sociedade Portuguesa Beneficencia	1.494.406,89	1.438.143,61	1.688.505,58	1.723.034,68	6.344.090,76
10	Unidade Oftalmologica de Santana	68,00	0,00	136,00	0,00	204,00
11	Hosp. Inglês Ltda.	0,00	0,00	0,00	0,00	0,00
12	MR2 Administração Hospitalar	38.660,80	41.730,50	35.003,20	33.357,40	148.751,90
13	Associação Hospitalar C Domenico	19.612,34	27.586,72	192.296,48	63.198,74	302.694,28
14	Hospital Ana Costa S/A	182.770,00	223.116,60	251.741,88	334.799,95	992.428,43
TOTAL		5.542.741,14	4.778.558,20	5.702.191,85	6.695.828,39	22.719.319,58

SISTEMA FACPLAN/GEOSIAP

Nº	Hospital	mai-25	jun-25	jul-25	ago-25	TOTAL
1	Assoc. H Casa de Saúde de Santos	914.646,32	935.516,40	768.200,85	860.869,47	3.479.233,04
2	Assoc. H Casa de Saúde de Praia Grande	269.337,21	342.595,89	185.849,05	274.306,97	1.072.089,12
3	Hosp. Assoc. Policial A S B Santista	625.403,45	821.105,95	587.839,24	569.752,84	2.604.101,48
4	Hospital Infantil Gonzaga	61.730,43	50.836,32	34.471,76	111.005,88	258.044,39
5	Hosp. Irmandade Santa Casa Misericórdia Santos	1.755.565,75	3.076.825,69	2.085.859,16	3.215.307,10	10.133.557,70
6	Hospital Notre-dame Intermédica Saúde - SP-SALVALUS	225,00	1.153,50	703,50	469,00	2.551,00
7	Hospital Notre-dame Intermédica Saúde - SBC	2.727,00	1.444,00	2.930,00	3.066,00	10.167,00
8	Hospital Notre-dame Intermédica Saúde - Santos	244.287,99	215.125,62	231.773,62	176.856,30	868.043,53
9	Hosp. Sociedade Portuguesa Beneficencia	821.335,57	1.710.877,20	1.792.286,80	1.742.671,99	6.067.171,56
10	Unidade Oftalmologica de Santana	68,00	0,00	0,00	0,00	68,00
11	Hosp. Inglês Ltda.	0,00	0,00	0,00	0,00	0,00
12	MR2 Administração Hospitalar	31.637,50	29.813,10	0,00	11.860,80	73.311,40
13	Associação Hospitalar C Domenico	75.754,64	95.322,08	104.776,48	79.078,76	354.931,96
14	Hospital Ana Costa S/A - SANTOS	1.456.179,98	1.846.995,02	1.625.997,11	2.334.895,96	7.264.068,07
15	Hospital Ana Costa S/A - SÃO VICENTE	31.445,70	12.041,69	38.708,17	26.643,56	108.839,12
16	Hospital Ana Costa S/A - PRAIA GRANDE	25.650,00	33.660,50	30.954,00	29.312,50	119.577,00
17	Hospital Ana Costa S/A - CUBATÃO	12.743,24	293,00	12.354,50	12.434,75	37.825,49
18	Hospital Ana Costa S/A - GUARUJÁ	29.999,44	36.841,75	34.243,25	24.394,25	125.478,69
19	HOSPITAL IGESP CENTRO M C I GASTROENT. SP(00831)	0,00	0,00	0,00	29.915,89	29.915,89
TOTAL		6.358.737,22	9.210.447,71	7.536.947,49	9.502.842,02	32.608.974,44

Dados: FACPLAN

Faturamento das Clínicas Pago no 2º Quadrimestre/2025: R\$ 16.289.437,27

R\$ 999.110,65 a maior que o período anterior.



P.A. nº	Especialidade	Competência	Data pagamento	VALOR NF	Glosa	VALOR BRUTO
19654/2025-11	ARRITMOLOGIA	fev/25	28/05/2025	300,00	0,00	300,00
27652/2025-41	CLÍNICAS	mar/25	28/05/2025	90.272,13	4.682,06	85.590,07
28667/2025-53	CLÍNICAS CRED.	mar/25	28/05/2025	2.303.971,78	131.054,46	2.172.917,32
26584/2025-57	ENDOSCOPIA	mar/25	28/05/2025	173.843,50	7.306,00	166.537,50
25734/2025-32	FISIOTERAPIA DOMIC.	mar/25	28/05/2025	10.500,00	700,00	9.800,00
27374/2025-40	FISIOTERAPIA	mar/25	28/05/2025	37.950,50	1.026,26	36.924,24
25742/2025-61	FONOAUDIOLOGIA	mar/25	28/05/2025	6.240,00	0,00	6.240,00
28014/2025-10	HEMODIÁLISE	mar/25	28/05/2025	69.370,47	3.730,47	65.640,00
25732/2025-15	HIPERBÁRICA	mar/25	28/05/2025	22.400,00	2.800,00	19.600,00
25716/2025-51	HOME CARE	mar/25	28/05/2025	285.739,08	12.380,85	273.358,23
25621/2025-46	HOME CARE SALLUS	abr/25	30/05/2025	8.574,22	0,00	8.574,22
25726/2025-12	INFECTOLOGIA	mar/25	28/05/2025	1.050,00	0,00	1.050,00
2276/2025-91	MANOMETRIA	mar/25	08/05/2025	948,00	0,00	948,00
25748/2025-47	MÉTODO ABA ALMAI	mar/25	28/05/2025	263.430,00	2.520,00	260.910,00
25747/2025-84	MÉTODO ABA GOMES	mar/25	28/05/2025	53.560,00	0,00	53.560,00
25745/2025-59	MÉTODO ABA JÔ ROCHA	mar/25	28/05/2025	67.500,00	0,00	67.500,00
25744/2025-96	MÉTODO ABA RG	mar/25	28/05/2025	10.530,00	0,00	10.530,00
24592/2025-12	MÉTODO ABA USC	abr/25	15/05/2025	314.816,66	0,00	314.816,66
25737/2025-21	NUTRIÇÃO	mar/25	28/05/2025	18.000,00	200,00	17.800,00
25752/2025-14	OFTALMOLOGIA	mar/25	28/05/2025	328.426,47	2.977,75	325.448,72
25749/2025-18	ORTOPEDIA E NEUROC.	mar/25	28/05/2025	143.242,12	175,14	143.066,98
25754/2025-40	PSICOLOGIA	mar/25	28/05/2025	75.160,00	720,00	74.440,00
25723/2025-16	PSIQUIATRIA	mar/25	28/05/2025	25.140,00	0,00	25.140,00
25735/2025-03	RADIOTERAPIA	mar/25	28/05/2025	5.100,00	0,00	5.100,00
25411/2025-01	TEC ENFERM. (HEALTH MAX)	abr/25	30/05/2025	6.694,01	0,00	6.694,01
TOTAL PAGAMENTOS MAIO/25				4.322.758,94	170.272,99	4.152.485,95

Faturamento das Clínicas Pago no 2º Quadrimestre/2025: R\$ 16.289.437,27



R\$ 999.110,65 a maior que o período anterior.

P.A. nº	Especialidade	Competência	Data pagamento	VALOR NF	Glosa	VALOR BRUTO
31468/2025-03	ARRITMOLOGIA	abr/25	26/06/2025	375,00	0,00	375,00
30701/025-22	CLIN CRED. APART.	mar/25	26/06/2025	6.584,45	0,00	6.584,45
32511/2025-68	CLÍNICAS	abr/25	26/06/2025	109.792,74	504,05	109.288,69
34808/2025-68	CLÍNICAS CRED.	abr/25	26/06/2025	2.395.508,20	54.716,33	2.340.791,87
32516/2025-81	ENDOSCOPIA	abr/25	26/06/2025	145.792,20	7.665,00	138.127,20
3145/2025-14	FISIOTERAPIA DOMIC.	abr/25	26/06/2025	7.500,00	50,00	7.450,00
32827/2025-31	FISIOTERAPIA	abr/25	26/06/2025	46.229,39	1.294,11	44.935,28
31488/2025-11	FONOAUDIOLOGIA	abr/25	26/06/2025	9.200,00	40,00	9.160,00
31471/2025-18	HEMODIÁLISE	abr/25	26/06/2025	76.852,42	13.323,36	63.529,06
31949/2025-83	HIPERBÁRICA	abr/25	26/06/2025	12.880,00	2.800,00	10.080,00
32008/2025-21	HOME CARE	abr/25	26/06/2025	267.613,18	30.286,24	237.326,94
35054/2025-54	HOME CARE SALLUS	mai/25	30/06/2025	8.574,22	0,00	8.574,22
35180/2025-17	HOME CARE SALLUS	abr e mai/25	30/06/2025	877,11	0,00	877,11
31472/2025-72	INFECTOLOGIA	abr/25	26/06/2025	1.125,00	0,00	1.125,00
31984/2025-84	MÉTODO ABA GOMES	abr/25	26/06/2025	40.860,00	0,00	40.860,00
31981/2025-96	MÉTODO ABA JÔ ROCHA	abr/25	26/06/2025	63.360,00	180,00	63.180,00
31980/2025-23	MÉTODO ABA RG	abr/25	26/06/2025	7.740,00	0,00	7.740,00
29837/2025-17	MÉTODO ABA USC	mai/25	16/06/2025	330.791,66	0,00	330.791,66
31466/2025-70	NUTRIÇÃO	abr/25	26/06/2025	21.400,00	40,00	21.360,00
31492/2025-80	OFTALMOLOGIA	abr/25	26/06/2025	364.839,42	11.588,30	353.251,12
33957/2025-82	ORTOPEDIA E NEUROC.	abr/25	26/06/2025	162.174,20	869,30	161.304,90
31959/2025-37	PSICOLOGIA	abr/25	26/06/2025	60.250,00	360,00	59.890,00
31476/2025-23	PSIQUIATRIA	abr/25	26/06/2025	18.185,00	15,00	18.170,00
31614/2025-65	TEC ENFERM. (HEALTH MAX)	mai/25	30/06/2025	6.694,01	0,00	6.694,01
TOTAL PAGAMENTOS JUNHO/25				4.165.198,20	123.731,69	4.041.466,51

Faturamento das Clínicas Pago no 2º Quadrimestre/2025: R\$ 16.289.437,27

R\$ 999.110,65 a maior que o período anterior.



P.A. nº	Especialidade	Competência	Data pagamento	VALOR NF	Glosa	VALOR BRUTO
38225/2025-51	ARRITMOLOGIA	mai/25	28/07/2025	160,50	0,00	160,50
038896/2025-77	CLIN CRED. APART.	abr/25	28/07/2025	11.767,64	135,18	11.632,46
39372/2025-11	CLÍNICAS	mai/25	28/07/2025	105.704,26	2.518,90	103.185,36
41980/2025,50	CLÍNICAS CRED.	mai/25	28/07/2025	2.660.871,71	138.942,59	2.521.929,12
40015/2025-41	ENDOSCOPIA	mai/25	28/07/2025	144.085,72	12.102,28	131.983,44
37831/2025-96	FISIOTERAPIA DOMIC.	mai/25	28/07/2025	15.943,10	0,00	15.943,10
39860/2025-65	FISIOTERAPIA	mai/25	28/07/2025	45.724,13	351,96	45.372,17
37585/2025-81	FONOAUDIOLOGIA	mai/25	28/07/2025	6.320,00	0,00	6.320,00
37805/2025-86	HEMODIÁLISE	mai/25	28/07/2025	68.118,25	31.440,67	36.677,58
40140/2025-33	HIPERBÁRICA	mai/25	28/07/2025	16.800,00	2.800,00	14.000,00
37721/2025-98	HOME CARE	mai/25	28/07/2025	263.158,61	38.828,55	224.330,06
38956/2025-05	HOME CARE SALLUS	jun/25	30/07/2025	9.044,10	0,00	9.044,10
38465/2025-65	INFECTOLOGIA	mai/25	28/07/2025	615,75	0,00	615,75
37368/2025-73	MÉTODO ABA USC	jun/25	15/07/2025	346.766,67	0,00	346.766,67
37741/2025-03	NUTRIÇÃO	mai/25	28/07/2025	24.022,50	180,00	23.842,50
39709/2025-63	OFTALMOLOGIA	mai/25	28/07/2025	394.140,57	3.512,23	390.628,34
39638/2025-17	ORTOPEDIA E NEUROC.	mai/25	28/07/2025	126.890,87	1.599,09	125.291,78
39930/2025-49	PSICOLOGIA	mai/25	28/07/2025	63.255,00	315,00	62.940,00
38918/2025-16	PSIQUIATRIA	mai/25	28/07/2025	20.090,26	194,01	19.896,25
38308/2025-87	TEC ENFERM. (HEALTH MAX)	jun/25	30/07/2025	6.470,87	0,00	6.470,87
TOTAL PAGAMENTOS JULHO/25				4.329.950,51	232.920,46	4.097.030,05

Faturamento das Clínicas Pago no 2º Quadrimestre/2025: R\$ 16.289.437,27



R\$ 999.110,65 a maior que o período anterior.

P.A. nº	Especialidade	Competência	Data pagamento	VALOR NF	Glosa	VALOR BRUTO
45358/2025-75	ARRITMOLOGIA	jun/25	27/08/2025	240,75	0,00	240,75
46014/2025-00	CLIN CRED. APART.	jun/25	27/08/2025	7.636,39	1.763,73	5.872,66
45765/2025-19	CLÍNICAS	jun/25	27/08/2025	93.739,90	2.650,44	91.089,46
47767/2025-15	CLÍNICAS CRED.	jun/25	27/08/2025	2.441.963,44	146.547,65	2.295.415,79
47280/2025-51	ENDOSCOPIA	jun/25	27/08/2025	149.943,40	14.566,76	135.376,64
45371/2025-33	FISIOTERAPIA DOMIC.	jun/25	27/08/2025	16.945,66	1.542,20	15.403,46
46993/2025-89	FISIOTERAPIA	jun/25	27/08/2025	41.580,03	951,60	40.628,43
45368/2025-29	FONOAUDIOLOGIA	jun/25	27/08/2025	4.185,00	0,00	4.185,00
43776/2025-64	HEMODIAFILTRAÇÃO	jun/25	08/08/2025	7.560,00	0,00	7.560,00
45360/2025-17	HIPERBÁRICA	jun/25	27/08/2025	20.440,00	6.440,00	14.000,00
45363/2025-13	HOME CARE	jun/25	27/08/2025	260.769,77	18.912,23	241.857,54
44949/2025-16	HOME CARE SALLUS	jul/25	29/08/2025	8.574,22	0,00	8.574,22
46091/2025-42	INFECTOLOGIA	jun/25	27/08/2025	882,75	80,25	802,50
31985/2025-47	MÉTODO ABA ALMAI	jun/25	04/08/2025	261.990,00	2.610,00	259.380,00
43582/2025-78	MÉTODO ABA USC	jul/25	15/08/2025	346.766,67	0,00	346.766,67
45364/2025-78	NUTRIÇÃO	jun/25	27/08/2025	27.337,50	225,00	27.112,50
47606/2025-86	OFTALMOLOGIA	jun/25	27/08/2025	347.024,39	3.200,97	343.823,42
46090/2025-80	ORTOPEDIA E NEUROC.	jun/25	27/08/2025	95.778,51	3.481,71	92.296,80
47192/2025-95	PSICOLOGIA	jun/25	27/08/2025	36.350,00	1.165,00	35.185,00
46092/2025-13	PSIQUIATRIA	jun/25	27/08/2025	13.100,58	31,26	13.069,32
12154/2025-30	RADIOCIRURGIA	jul/25	13/08/2025	13.120,59	0,00	13.120,59
44942/2025-77	TEC ENFERM. (HEALT MAX)	jul/25	29/08/2025	6.694,01	0,00	6.694,01
TOTAL PAGAMENTOS AGOSTO/25				4.202.623,56	204.168,80	3.998.454,76
TOTAL GERAL				17.020.531,21	731.093,94	16.289.437,27

Comparativo Clínicas – 2º QUADRIMESTRE – 2024 X 2025 – Aumento de 8%

CLÍNICAS	mai/24	jun/24	jul/24	ago/24	TOTAL
ONCOLÓGICAS	1.493.648,46	989.696,25	1.264.632,31	1.441.159,36	5.189.136,38
CLÍNICAS EM GERAL	3.427.622,85	3.230.407,06	3.687.026,16	3.786.099,46	14.131.155,53
MÉTODO ABA	386.640,00	366.750,00	379.890,00	428.760,00	1.562.040,00
TOTAL	5.307.911,31	4.586.853,31	5.331.548,47	5.656.018,82	20.882.331,91

CLÍNICAS	mai/25	jun/25	jul/25	ago/25	TOTAL
ONCOLÓGICAS	1.341.413,81	1.442.698,87	1.540.515,46	1.592.424,75	5.917.052,89
CLÍNICAS EM GERAL	3.580.319,01	R\$ 3.850.799,44	3.523.528,49	3.954.199,92	14.908.846,86
MÉTODO ABA	704.741,66	346.766,67	346.766,67	346.766,67	1.745.041,67
TOTAL	5.626.474,48	5.640.264,98	5.410.810,62	5.893.391,34	22.570.941,42

CIRURGIAS ELETIVAS LIBERADAS NO 2º QUADRIMESTRE/2025



CIRURGIAS ELETIVAS LIBERADAS NO 2º QUADRIMESTRE 2025					
COMPETÊNCIA	MAIO	JUNHO	JULHO	AGOSTO	TOTAL
QUANTIDADE	167	155	197	153	672
VALOR	R\$ 1.662.460,55	R\$ 1.351.298,05	R\$ 1.708.251,04	R\$ 1.503.307,51	R\$ 6.225.317,15

SERVIÇOS DE HOME CARE 2º QUADRIMESTRE/2025 – 276 INTERNAÇÕES

Valor total pago: R\$ 1.087.355,69

PRESTADOR	mai/25		jun/25		jul/25		ago/25		TOTAL POR CLINICA	
	TITULAR	DEPENDENTE	TITULAR	DEPENDENTE	TITULAR	DEPENDENTE	TITULAR	DEPENDENTE	Nº DE INTERNAÇÃO	Valor
GO HOME SERVIÇOS DE SAÚDE LTDA (00598)	23	4	22	4	21	4	20	4	102	R\$ 544.961,74
HELP LAR HOME CARE(00605)	6	2	6	1	6	2	6	2	31	R\$ 219.602,19
CLÍNICA : HOME SAUDE & VIDA LTDA(00798)	19	3	21	5	26	7	24	6	111	R\$ 289.236,11
HOME SANTOS SERVIÇOS DE SAUDE LTDA(00664)	0	0	7	0	6	0	5	0	18	R\$ 11.596,87
CLÍNICA : RR X DIAGNOSTICO POR IMAGEM LTDA(00682)	4	0	4	0	3	0	3	0	14	R\$ 21.958,78
TOTAL	52	9	60	10	62	13	58	12	276	R\$ 1.087.355,69

PRESTADOR	mai/25		jun/25		jul/25		ago/25		TOTAL POR CLINICA	
	TITULAR	DEPENDENTE	TITULAR	DEPENDENTE	TITULAR	DEPENDENTE	TITULAR	DEPENDENTE	TITULAR	DEPENDENTE
GO HOME SERVIÇOS DE SAÚDE LTDA (00598)	R\$ 119.858,55	R\$ 26.623,51	R\$ 117.238,04	R\$ 28.761,28	R\$ 106.034,74	R\$ 23.410,00	R\$ 98.835,62	R\$ 24.200,00	R\$ 441.966,95	R\$ 102.994,79
HELP LAR HOME CARE(00605)	R\$ 47.939,11	R\$ -	R\$ 35.515,01	R\$ 4.888,56	R\$ 30.118,34	R\$ 38.115,71	R\$ 22.986,06	R\$ 40.039,40	R\$ 136.558,52	R\$ 83.043,67
CLÍNICA : HOME SAUDE & VIDA LTDA(00798)	R\$ 55.229,39	R\$ 10.797,33	R\$ 49.762,08	R\$ 20.947,52	R\$ 51.452,03	R\$ 9.362,21	R\$ 62.573,98	R\$ 29.111,57	R\$ 219.017,48	R\$ 70.218,63
HOME SANTOS SERVIÇOS DE SAUDE LTDA(00664)	R\$ -	R\$ -	R\$ 4.042,20	R\$ -	R\$ 3.970,27	R\$ -	R\$ 3.584,40	R\$ -	R\$ 11.596,87	R\$ -
CLÍNICA : RR X DIAGNOSTICO POR IMAGEM LTDA(00682)	R\$ 7.165,29	R\$ -	R\$ 6.046,12	R\$ -	R\$ 4.295,52	R\$ -	R\$ 4.451,85	R\$ -	R\$ 21.958,78	R\$ -
TOTAL	R\$ 230.192,34	R\$ 37.420,84	R\$ 212.603,45	R\$ 54.597,36	R\$ 195.870,90	R\$ 70.887,92	R\$ 192.431,91	R\$ 93.350,97	R\$ 831.098,60	R\$ 256.257,09

CONSULTAS - QUANTIDADES E VALORES - 2º QUADRIMESTRE 2025

MES_COMP		mai/25		jun/25		jul/25		ago/25		Total	
GRUPO_SIP	REGIME	Quantidade	Valor Total Bruto	Quantidade	Valor Total Bruto	Quantidade	Valor Total Bruto	Quantidade	Valor Total Bruto	Quantidade	Valor Total Bruto
		Valor	Valor	Valor	Valor	Valor	Valor	Valor	Valor	Valor	Valor
CONSULTAS MÉDICAS	ELETIVA	9138	R\$ 677.825,85	9973	R\$ 785.752,27	8417	R\$ 653.171,73	9689	R\$ 750.690,30	37217	R\$ 2.867.440,15
	URGÊNCIA	3879	R\$ 871.233,24	5512	R\$ 1.253.074,50	4235	R\$ 975.486,00	3495	R\$ 810.449,75	17121	R\$ 3.910.243,49
	Total	13017	R\$ 1.549.059,09	15485	R\$ 2.038.826,77	12652	R\$ 1.628.657,73	13184	R\$ 1.561.140,05	54338	R\$ 6.777.683,64



Pessoas Físicas - Médicos



Médicos - 2º Quadrimestre/2025 – Pessoa Física: Total Pago R\$ 155.178,14

Competência	Vencido	Faturado	Glosa	Valor Líquido	Data	Valor Pago	P.A. nº
abril-25	29/mai/25	46.394,96	632,00	45.762,96	29/mai/25	45.762,96	26519/2025-95
Total Pago						45.762,96	
maio-25	27/jun/25	42.315,04	449,80	41.865,24	27/jun/25	41.865,24	32667/2025-67
Total Pago						41.865,24	
junho-25	29/jul/25	40.869,94	175,00	40.694,94	29/jul/25	40.694,94	39567/2025-71
Total Pago						40.694,94	
julho-25	28/ago/25	27.354,00	499,00	26.855,00	27/08/205	26.855,00	47249/2025-19
Total Pago						26.855,00	
TOTAL DO 2º QUADRIMESTRE/25		156.933,94	1.755,80	155.178,14		155.178,14	

SISTEMA GEOSIAP/FACPLAN



Dados: Facplan

EXAMES LABORATORIAIS - QUANTIDADES E VALORES - 2º QUADRIMESTRE 2025

MES_COMP	mai/25		jun/25		jul/25		ago/25		Total	
REALIZADOR	Quantidade	Valor Total Bruto	Quantidade	Valor Total Bruto	Quantidade	Valor Total Bruto	Quantidade	Valor Total Bruto	Quantidade	Valor Total Bruto
	Valor	Valor	Valor	Valor	Valor	Valor	Valor	Valor	Valor	Valor
CLÍNICA : LABI EXAMES S.A.(00768)	3	R\$ 31,03	78	R\$ 998,58	28	R\$ 450,56	41	R\$ 594,96	150	R\$ 2.075,13
CLÍNICA : MULTI CLINICA SANTA CLARA LTDA(00684)	538	R\$ 6.495,90	699	R\$ 8.230,15	594	R\$ 6.610,13	930	R\$ 9.582,47	2761	R\$ 30.918,65
CLÍNICA : OLAVO SANTOS LABORATORIO CLINICO LTDA(00649)	1020	R\$ 11.133,78	791	R\$ 9.372,85	944	R\$ 11.076,31	1064	R\$ 12.172,96	3819	R\$ 43.755,90
LAB : BIO LABORATORIO A C SANTOS LTDA(00020)	5892	R\$ 103.063,04	4669	R\$ 80.685,89	4388	R\$ 78.559,66	5526	R\$ 99.611,88	20475	R\$ 361.920,47
LAB : INSTITUTO DE ANALISES CLINICAS DE SANTOS(00035)	37204	R\$ 484.413,01	40725	R\$ 536.806,90	36752	R\$ 478.349,55	40587	R\$ 513.712,26	155268	R\$ 2.013.281,72
LAB : LABORATORIO ANALISES C CELLULA MATER(00025)	1377	R\$ 19.638,96	1310	R\$ 16.759,68	1249	R\$ 18.260,20	2187	R\$ 30.310,94	6123	R\$ 84.969,78
LAB : LABORATORIO CLINICO F. MENZEN JR LTDA(00022)	1278	R\$ 17.798,53	1476	R\$ 22.002,17	1120	R\$ 15.166,64	1910	R\$ 28.027,80	5784	R\$ 82.995,14
LAB : LABORATORIO PAULISTA ANALISES CLINICAS(00029)	1751	R\$ 20.834,34	1868	R\$ 22.237,41	1942	R\$ 25.235,20	1997	R\$ 24.122,75	7558	R\$ 92.429,70
LAB : LABORATORIO SANTISTA A P C LTDA(00030)	454	R\$ 20.503,63	430	R\$ 19.765,90	486	R\$ 22.210,15	411	R\$ 20.747,25	1781	R\$ 83.226,93
Total	49.517	R\$ 683.912,22	52.046	R\$ 716.859,53	47.503	R\$ 655.918,40	54.653	R\$ 738.883,27	203.719	R\$ 2.795.573,42



EXAMES DE IMAGEM 2º QUADRIMESTRE/2025



EXAMES DE IMAGEM - QUANTIDADES E VALORES - 2º QUADRIMESTRE 2025										
MES_COMP	mai/25		jun/25		jul/25		ago/25		Total	
GRUPO_SIP	Quantidade	Valor Total Bruto	Quantidade	Valor Total Bruto	Quantidade	Valor Total Bruto	Quantidade	Valor Total Bruto	Quantidade	Valor Total Bruto
	Valor	Valor	Valor	Valor	Valor	Valor	Valor	Valor	Valor	Valor
EXAMES DE IMAGEM	7198	R\$ 1.126.783,29	7803	R\$ 1.204.056,32	6923	R\$ 1.170.814,35	7184	R\$ 1.147.460,90	29108	R\$ 4.649.114,86

PARTOS : 26 PARTOS – R\$ 184.918,45



PARTOS - QUANTIDADES E VALORES - 2º QUADRIMESTRE 2025			
MES_COMP	Total		
PROCEDIMENTO_AMB	Quantidade	Valor Total Bruto	
	Valor	Valor	
3.13.09.05-4: PACOTE CESARIANA (FETO ÚNICO OU MÚLTIPLO)	23	R\$	164.535,71
3.13.09.12-7: PACOTE DE PARTO VIA BAIXA	3	R\$	20.382,74
Total	26	R\$	184.918,45

Análises de Recursos de Glosas – 2º Quadrimestre/2025

RECURSO DE GLOSA			
Responsável: Alexandre Octávio Médici de Camargo Alves			
Glosas analisadas no 2º Quadrimestre de 2025			
Recursos analisados:	Valores analisados:	Valores revertidos:	Percentual:
07 réplicas - Santa Casa	R\$ 399.141,69	R\$ 270.511,15	68%
15 recursos - Santa Casa	R\$ 1.230.493,26	R\$ 628.312,42	51%
19 réplicas - Infantil	R\$ 22.621,39	R\$ 10.588,95	47%
9 recursos - Infantil	R\$ 49.751,10	R\$ 26.687,22	54%
2 réplicas - Hospital São Bernardo	R\$ 3.470,68	R\$ 0,00	0%
4 recursos - Hospital São Bernardo	R\$ 6.543,39	R\$ 313,64	5%
1 réplica - Ana Costa	R\$ 562.354,77	R\$ 40.372,11	7%
5 recursos - Ana Costa	R\$ 2.746.420,27	R\$ 1.628.785,45	59%
7 recursos - Frei Galvão	R\$ 224.969,69	R\$ 95.792,21	43%
7 recursos - Casa de Saúde de Santos	R\$ 464.991,29	R\$ 254.344,78	55%
3 recursos - Casa de Saúde Praia Grande	R\$ 22.338,03	R\$ 1.553,53	7%
2 recursos - Cônego Domenico Rangoni	R\$ 3.066,66	R\$ 2.050,06	67%
29 réplicas - Beneficência Portuguesa	R\$ 593.566,31	R\$ 83.709,89	14%
9 recursos - Beneficência Portuguesa	R\$ 623.511,15	R\$ 288.096,46	46%
11 recursos - APAS	R\$ 187.562,85	R\$ 53.064,26	28%
4 recursos - Ana Costa Cubatão	R\$ 23.316,00	R\$ 12.961,00	56%
4 recursos - Ana Costa São Vicente	R\$ 44.531,70	R\$ 28.650,07	64%
4 recursos - Ana Costa Guarujá	R\$ 1.507,24	R\$ 900,00	60%
3 recursos - Ana Costa Praia Grande	R\$ 3.375,00	R\$ 450,00	13%
2 recursos - A.R. Carvalho & Luz	R\$ 6.600,00	R\$ 4.100,00	62%
1 recurso - Almai	R\$ 360,00	R\$ 0,00	0%
14 réplicas - Angio Corpore	R\$ 67.133,30	R\$ 48.327,46	72%
17 recursos - Angio Corpore	R\$ 192.859,62	R\$ 34.550,68	18%
3 recursos - AT Ribeiro	R\$ 2.175,00	R\$ 2.100,00	97%
1 recurso - Ato Anestésico	R\$ 300,00	R\$ 150,00	50%
6 recursos - Bio Imune	R\$ 17.306,09	R\$ 0,00	0%
1 recurso - Bio 2	R\$ 3.200,00	R\$ 3.200,00	100%
3 recursos - Bolzan	R\$ 264,00	R\$ 242,40	92%
2 recursos - C.R.M.	R\$ 548,19	R\$ 548,19	100%
5 recursos - Cedral	R\$ 1.765,39	R\$ 0,00	0%
6 recursos - Cellula Mater	R\$ 4.775,46	R\$ 1.456,67	31%
3 réplicas - Center Laser	R\$ 682,45	R\$ 259,20	38%
1 recurso - Center Laser	R\$ 6,75	R\$ 6,75	100%
1 recurso - Cedikor	R\$ 172,86	R\$ 0,00	0%



RECURSO DE GLOSA

Responsável: Alexandre Octávio Médici de Camargo Alves

Glosas analisadas no 2º Quadrimestre de 2025

Recursos analisados:	Valores analisados:	Valores revertidos:	Percentual:
2 recursos - CDAD	R\$ 2.875,00	R\$ 455,00	16%
2 recursos - CINNS	R\$ 3.573,78	R\$ 3.573,78	100%
4 réplicas - Citac	R\$ 27.125,13	R\$ 1.811,05	7%
3 recursos - Citac	R\$ 10.749,55	R\$ 0,00	0%
1 recurso - Clínica Cardiovascular	R\$ 8.515,34	R\$ 6.761,44	79%
2 recursos - Clínica Gil Ribeiro	R\$ 225,00	R\$ 0,00	0%
1 recurso - Clínica Souza Rodrigues	R\$ 451,02	R\$ 0,00	0%
1 recurso - Clínica Vasculares	R\$ 4.385,57	R\$ 0,00	0%
2 recursos - Clínica Radiológica (filial)	R\$ 454,79	R\$ 0,00	0%
12 recursos - Saúde Ideal (Guarujá)	R\$ 5.851,61	R\$ 2.941,94	50%
4 recursos - Saúde Ideal (Santos)	R\$ 2.365,83	R\$ 248,64	11%
9 recursos - Clinimater	R\$ 16.215,83	R\$ 7.296,38	45%
7 recursos - Clinort	R\$ 6.756,63	R\$ 0,00	0%
1 recurso - Danilo Patrão	R\$ 75,00	R\$ 75,00	100%
4 recursos - DaVita	R\$ 41.189,00	R\$ 27.090,00	66%
1 recurso - Derma Santos	R\$ 5.127,65	R\$ 1.952,79	38%
5 recursos - Diagnos	R\$ 2.207,62	R\$ 419,20	19%
7 recursos - EndoSantos	R\$ 10.730,00	R\$ 7.155,00	67%
2 recursos - Epméd	R\$ 144,74	R\$ 144,74	100%
9 recursos - Eurofins (Pasteur)	R\$ 9.309,22	R\$ 3.700,53	40%
7 recursos - Eurofins Imagem	R\$ 3.716,20	R\$ 1.453,00	39%
9 recursos - Hospital Dia Ponta da Praia	R\$ 48.968,25	R\$ 9.467,60	19%
1 recurso - Grottone	R\$ 3.193,97	R\$ 0,00	0%
3 recursos - Help Lar	R\$ 3.232,11	R\$ 0,00	0%
1 recurso - Home Santos	R\$ 2.000,00	R\$ 2.000,00	100%
3 recursos - Saúde e Vida	R\$ 900,00	R\$ 310,00	34%
4 recursos - Visão Laser	R\$ 24.741,73	R\$ 0,00	0%
6 recursos - HS Fisioterapia	R\$ 2.251,77	R\$ 400,00	18%
1 recurso - IBV	R\$ 514,40	R\$ 0,00	0%
7 recursos - I.A.C.S.	R\$ 7.106,16	R\$ 250,59	4%
6 recursos - I.U.G.C.S.V.	R\$ 6.867,44	R\$ 1.399,02	20%
1 recurso - Impacto Fisio	R\$ 12,00	R\$ 0,00	0%
3 recursos - L.F. Silveira	R\$ 3.404,75	R\$ 0,00	0%
2 recursos - Lahan Saúde	R\$ 300,00	R\$ 0,00	0%
9 recursos - Laboratório Santista	R\$ 4.488,25	R\$ 443,44	10%
2 recursos - Laserterapia	R\$ 9.000,00	R\$ 9.000,00	100%
1 recurso - Márcio Roberto Barbosa	R\$ 1.000,00	R\$ 0,00	0%
1 recurso - M.V. Serra	R\$ 12.537,96	R\$ 9.420,75	75%
2 recursos - Mandira Fisioterapia	R\$ 139,70	R\$ 0,00	0%
1 recurso - Marina Silveira	R\$ 180,00	R\$ 0,00	0%
4 recursos - Med Center	R\$ 1.985,38	R\$ 1.917,65	97%



RECURSO DE GLOSA			
Responsável: Alexandre Octávio Médici de Camargo Alves			
Glosas analisadas no 2º Quadrimestre de 2025			
Recursos analisados:	Valores analisados:	Valores revertidos:	Percentual:
2 recursos - Medicina Hiperbárica	R\$ 5.600,00	R\$ 0,00	0%
28 réplicas - Mega Imagem	R\$ 82.206,76	R\$ 43.536,46	53%
7 recursos - Mega Imagem	R\$ 39.384,12	R\$ 7.991,60	20%
1 recurso - MTG Tripicchio	R\$ 185,31	R\$ 185,31	100%
6 recursos - Mult Imagem	R\$ 6.132,58	R\$ 1.237,16	20%
6 recursos - Nucleomed	R\$ 12.497,38	R\$ 8.903,46	71%
1 recurso - Oftalmclin	R\$ 265,50	R\$ 0,00	0%
1 recurso - Oliveira Beltrão	R\$ 640,00	R\$ 0,00	0%
3 recursos - Oliveira Mesquita	R\$ 1.050,00	R\$ 975,00	93%
6 recursos - Oncoterapia	R\$ 26.273,98	R\$ 0,00	0%
2 recursos - Piccinini Oftalmologia	R\$ 116,00	R\$ 0,00	0%
9 recursos - Policlínica Ipiranga	R\$ 1.739,25	R\$ 0,00	0%
2 recursos - Pro Diver	R\$ 4.275,00	R\$ 4.275,00	100%
31 réplicas - Radiológica	R\$ 15.874,58	R\$ 10.863,98	68%
6 recursos - Radiológica	R\$ 4.550,06	R\$ 1.316,70	29%
2 recursos - Refraktum	R\$ 2.044,11	R\$ 0,00	0%
3 recursos - RG da Saúde	R\$ 490,00	R\$ 200,00	41%
2 recursos - R.G.D.	R\$ 540,00	R\$ 270,00	50%
1 recurso - R.L.N.	R\$ 1.763,45	R\$ 1.763,45	100%
2 recursos - Rocha e Santos	R\$ 3.795,00	R\$ 0,00	0%
2 recursos - R.Z.C.A.	R\$ 3.600,00	R\$ 3.600,00	100%
2 recursos - S.M.D.I.	R\$ 441,00	R\$ 0,00	0%
5 recursos - Santos Medical Group	R\$ 2.665,44	R\$ 1.428,03	54%
7 recursos - Saud Imagem	R\$ 14.240,41	R\$ 0,00	0%
2 recursos - Savazoni	R\$ 225,00	R\$ 0,00	0%
2 recursos - Serviço de Anatomia	R\$ 654,64	R\$ 334,07	51%
1 recurso - T. Lopes Neves Boomstra	R\$ 879,00	R\$ 879,00	100%
1 recurso - T&T Serviços Médicos	R\$ 263,57	R\$ 0,00	0%
10 recursos - TomoSantos	R\$ 94.111,09	R\$ 150,00	0%
10 recursos - Unilaser	R\$ 8.246,36	R\$ 0,00	0%
1 recurso - Vanessa Aparecida	R\$ 240,00	R\$ 0,00	0%
4 recursos - Vila Rica	R\$ 709,84	R\$ 77,00	11%
1 recurso - World Metal	R\$ 2.500,00	R\$ 2.500,00	100%
TOTAIS	R\$ 8.144.749,39	R\$ 3.712.258,31	46%

**TOTAL DE GLOSAS
ANALISADAS:
R\$ 8.144.749,39**

**TOTAL DE GLOSAS
REVERTIDAS:
R\$ 3.712.258,31**

**ÍNDICE DE REVERSÃO:
46%**

Glosas Revertidas no 2º Quadrimestre/2025:

Processos de pagamento encaminhados no quadrimestre	Valor encaminhado
27509/2025-77 (Casa de Saúde de Santos - Réplicas Março e Abril/24)	R\$ 54.120,41
27619/2025-75 (Casa de Saúde de Santos - Maio e Agosto/24)	R\$ 31.837,52
27678/2025-34 (Casa de Saúde-PG - Junho/23 a Julho/24)	R\$ 9.225,67
30139/2025-28 (Infantil - 2019)	R\$ 6.542,34
30382/2025-46 (Infantil - 2020)	R\$ 8.739,00
30463/2025-46 (Infantil - janeiro a Março/2021)	R\$ 10.153,68
31928/2025-11 (Infantil - Junho/2024)	R\$ 4.847,80
32035/2025-01 (Infantil - Setembro/2024)	R\$ 2.743,13
32608/2025-06 (Ana Costa Santos - Abril, Junho e Julho/2024)	R\$ 26.835,49
32788/2025-81 (Casa de Saúde de Santos - Setembro /2024)	R\$ 52.103,61
32916/2025-60 (Hiperbárica - Outubro/2024)	R\$ 2.354,00
34503/2025-19 (Endocentro - 2022/2023)	R\$ 3.421,10
34298/2025-83 (Beneficência - Abril/19 a Janeiro/21)	R\$ 174.767,90
37417/2025-87 (Frei Galvão - Janeiro a Julho/2023)	R\$ 245.116,23
37553/2025-95 (Radiológica - 2020/2021)	R\$ 6.326,59
38559/2025-15 (AngioCorpore - 2021)	R\$ 27.663,73
38627/2025-65 (Santa Casa - Réplica Março/2021)	R\$ 79.340,43
38853/2025-64 (Santa Casa - Replica Julho/2021)	R\$ 21.500,75
38863/2025-18 (Santa Casa - Réplica Janeiro/2023)	R\$ 72.646,28
39171/2025-60 (TomoSantos - 2021)	R\$ 2.486,17
39178/2025-17 (Mega Imagem - 2021)	R\$ 13.326,00
40492/2025-71 (Clinort - 2021)	R\$ 90,00
40537/2025-15 (Clinimater - 2021)	R\$ 535,81
39052/2025-71 (Bio 2 - Dezembro/2024)	R\$ 3.200,00
42641/2025-8 (Casa de Saúde de Santos - Outubro/2024)	R\$ 86.344,26
47226/2025-13 (Ana Costa S.V. - Agosto e Setembro/24)	R\$ 11.093,00
47239/2025-57 (Ana Costa Cubatão - Agosto e Setembro/24)	R\$ 6.211,00
47257/2025-39 (Ana Costa Guarujá - Agosto e Setembro/24)	R\$ 900,00
47309/2025-31 (Ana Costa P.G. - Agosto e Setembro/24)	R\$ 450,00
47334/2025-88 (World Metal - Janeiro/2025)	R\$ 2.500,00
46610/2025-18 (Ana Costa Santos - Agosto e Setembro/24)	R\$ 383.251,88
47646/2025-09 (Beneficência - Agosto a Dezembro/21)	R\$ 101.839,98
48124/2025-71 (Frei Galvão - Outubro/23 a Julho/24)	R\$ 175.739,51
TOTAL ENCAMINHADO PARA PAGAMENTO:	R\$ 1.628.253,27



Saldo dos recursos para o 2º quadrimestre de 2025:

RECURSO DE GLOSA		
Responsável: Alexandre Octávio Médici de Camargo Alves		
Saldo ao término do 2º QUADRIMESTRE 2025		
PENDÊNCIAS	RECURSOS	EVENTUAIS RÉPLICAS
SANTA CASA:	R\$ 388.867,44	R\$ 2.045.776,15
BENEFICÊNCIA PORTUGUESA:	R\$ 73.149,96	R\$ 623.511,15
FREI GALVÃO:	R\$ 52.398,49	R\$ 212.677,31
APAS:	R\$ 78.813,03	R\$ 12.348,55
AC CAMARGO:	R\$ 0,00	R\$ 771.766,09
ANA COSTA	R\$ 787.348,68	R\$ 1.177.100,86
HOSP. SÃO BERNARDO:	R\$ 6.739,26	R\$ 6.643,39
SALVALUS:	R\$ 850,00	R\$ 0,00
CASA DE SAÚDE (Santos):	R\$ 97.910,32	R\$ 348.093,19
CASA DE SAÚDE (P.G.):	R\$ 4.336,00	R\$ 22.338,03
CONEGO DOMENICO RANGONI:	R\$ 16.913,23	R\$ 0,00
SER PIERO:	R\$ 0,00	R\$ 0,00
INFANTIL GONZAGA:	R\$ 13.171,80	R\$ 68.994,86
HOSPITAIS:	R\$ 1.520.498,21	R\$ 5.289.249,58
CLÍNICAS/ MÉDICOS :	R\$ 299.718,96	R\$ 2.849.410,21
VALOR TOTAL A SER ANALISADO:	R\$ 1.820.217,17	R\$ 8.138.659,79

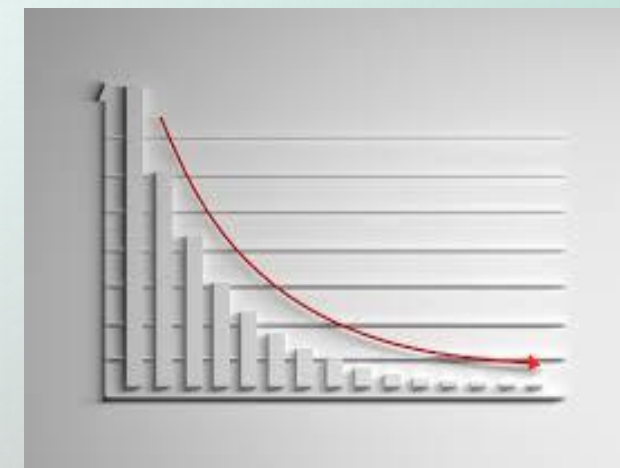


Situação dos recursos de glosas ao final do 2º quadrimestre de 2025:

HOSPITAIS - NÚMEROS GERAIS		
VALOR TOTAL RECURSADO:	R\$ 32.839.051,30	
VALOR ANALISADO:	R\$ 31.318.553,09	95,4%
VALOR REVERTIDO:	R\$ 13.367.249,93	42,7%
VALOR PAGO:	R\$ 9.023.400,22	67,5%
VALOR A PAGAR:	R\$ 1.742.177,44	13,0%
VALOR A ANALISAR:	R\$ 1.520.498,21	4,6%
VALOR NÃO REVERTIDO	R\$ 17.951.303,16	57,3%
VALOR PASSÍVEL DE REVISÃO	R\$ 5.289.249,58	29,5%

CLÍNICAS - NÚMEROS GERAIS		
VALOR TOTAL RECURSADO:	R\$ 7.915.700,52	
VALOR ANALISADO:	R\$ 7.615.981,56	96,2%
VALOR REVERTIDO:	R\$ 2.739.689,96	36,0%
VALOR PAGO:	R\$ 1.104.506,19	40,3%
VALOR A PAGAR:	R\$ 990.231,85	36,1%
VALOR A ANALISAR:	R\$ 299.718,96	3,8%
VALOR NÃO REVERTIDO	R\$ 4.876.291,60	64,0%
VALOR PASSÍVEL DE REVISÃO	R\$ 2.849.410,21	58,4%

RECURSOS A ANALISAR - POR EXERCÍCIO	HOSPITAIS	CLÍNICAS
2018	R\$ 0,00	R\$ 0,00
2019	R\$ 0,00	R\$ 0,00
2020	R\$ 0,00	R\$ 0,00
2021	R\$ 0,00	R\$ 0,00
2022	R\$ 0,00	R\$ 0,00
2023	R\$ 0,00	R\$ 0,00
2024	R\$ 0,00	R\$ 0,00
2025	R\$ 1.520.498,21	R\$ 299.718,96



DÍVIDA A CURTO PRAZO NO FINAL 2º QUADRIMESTRE/2025



COMPETÊNCIA	HOSPITAIS	CLÍNICAS	TOTAL
jul/25	R\$ 7.802.370,52	R\$ 4.249.235,03	R\$ 12.051.605,55
ago/25	R\$ 6.329.013,39	R\$ 5.090.498,70	R\$ 11.419.512,09
Total Geral	R\$ 14.131.383,91	R\$ 9.339.733,73	R\$ 23.471.117,64

Dívida Registrada: Recursos de glosas a analisar: R\$ 1.820.217,17
 Réplicas a analisar: R\$ 8.138.659,79
 Total: R\$ 9.958.876,96

Total entre faturamento a pagar + glosas + réplicas = R\$ 33.429.994,60

DÍVIDA A CURTO PRAZO NO FINAL 1º QUADRIMESTRE/2025



DESPESAS HOSPITALAR E AMBULATORIAL - MARÇO E ABRIL 2025			
COMPETÊNCIA	HOSPITAIS	CLÍNICAS	TOTAL
mar/25	R\$ 4.812.743,67	R\$ 5.172.367,81	R\$ 9.985.111,48
abr/25	R\$ 4.702.243,23	R\$ 5.442.625,37	R\$ 10.144.868,60
Total Geral	R\$ 9.514.986,90	R\$ 10.614.993,18	R\$ 20.129.980,08
SISTEMA FACPLAN			

Dívida Registrada:

Recursos de glosas a analisar: R\$ 4.688.704,13

Réplicas a analisar: R\$ 7.795.665,03

Total: R\$ 32.614.349,24



SINISTRALIDADE 2º QUADRIMESTRE/2025

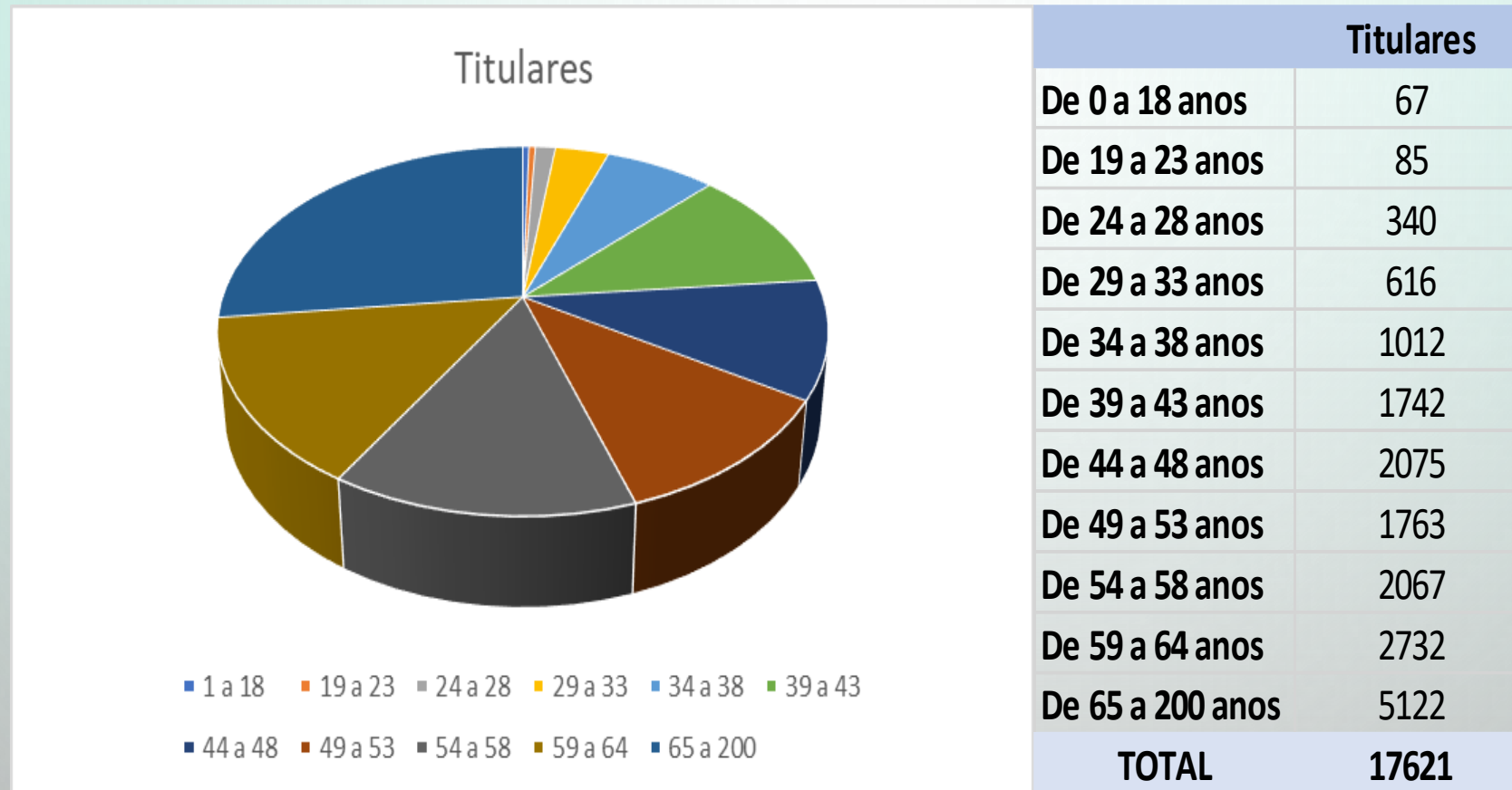
TITULAR	CUSTO	ARRECADAÇÃO	SINISTRALIDADE
mai/25	R\$ 8.528.569,68	R\$ 9.989.654,68	85%
jun/25	R\$ 10.719.908,98	R\$ 9.806.823,93	109%
jul/25	R\$ 9.154.953,10	R\$ 13.167.630,21	70%
ago/25	R\$ 10.735.363,73	R\$ 11.232.352,52	95%
sinistralidade média			90%
DEPENDENTE	CUSTO	ARRECADAÇÃO	SINISTRALIDADE
mai/25	R\$ 3.181.988,33	1.291.225,80	246%
jun/25	R\$ 3.592.711,52	1.308.511,80	274%
jul/25	R\$ 3.371.051,71	1.320.586,40	255%
ago/25	R\$ 4.120.081,97	1.336.922,12	308%
sinistralidade média			271%

MUTUÁRIOS ATIVOS NO 2º QUADRIMESTRE/2025



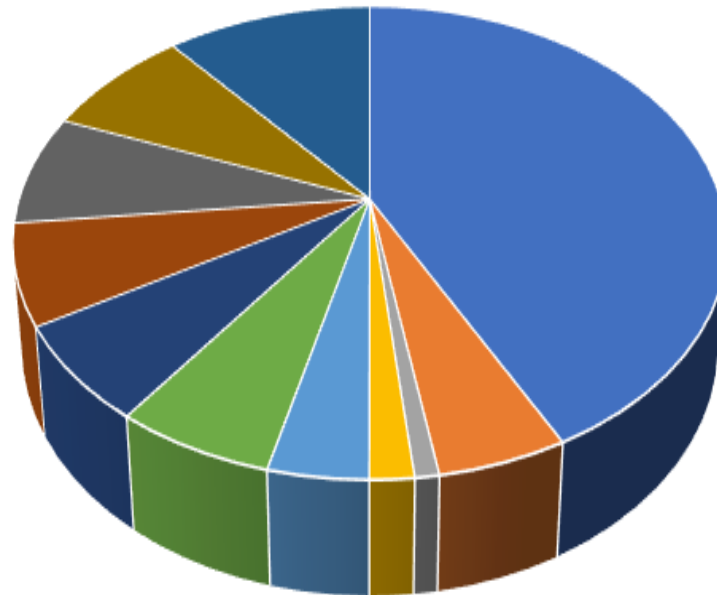
	Titulares	Dependentes	TOTAL
De 0 a 18 anos	67	3896	3963
De 19 a 23 anos	85	481	566
De 24 a 28 anos	340	92	432
De 29 a 33 anos	616	168	784
De 34 a 38 anos	1012	287	1299
De 39 a 43 anos	1742	483	2225
De 44 a 48 anos	2075	610	2685
De 49 a 53 anos	1763	630	2393
De 54 a 58 anos	2067	642	2709
De 59 a 64 anos	2732	768	3500
De 65 a 200 anos	5122	1186	6308
TOTAL	17621	9243	26864

TITULARES ATIVOS NO 2º QUADRIMESTRE/2025



DEPENDENTES - 2º QUADRIMESTRE/2025

Dependentes



■ 1 a 18
 ■ 19 a 23
 ■ 24 a 28
 ■ 29 a 33
 ■ 34 a 38
 ■ 39 a 43
■ 44 a 48
 ■ 49 a 53
 ■ 54 a 58
 ■ 59 a 64
 ■ 65 a 200

Dependentes	
De 0 a 18 anos	3896
De 19 a 23 anos	481
De 24 a 28 anos	92
De 29 a 33 anos	168
De 34 a 38 anos	287
De 39 a 43 anos	483
De 44 a 48 anos	610
De 49 a 53 anos	630
De 54 a 58 anos	642
De 59 a 64 anos	768
De 65 a 200 anos	1186
TOTAL	9243

INFORMAÇÕES GERAIS - 2º QUADRIMESTRE/2025



INFORMAÇÕES GERAIS - 2º QUADRIMESTRE/2025

Foram assinados 15 contratos de credenciamentos

a) **CRENCIAMENTOS REALIZADOS: TOTAL 15**

Quantidade de prestadores credenciados: 15

Quantidade de Clinicas/Consultórios: 15

Quantidade de Hospital: 0

PRESTADORES POR CIDADE x ESPECIALIDADES

<i>PRAIA GRANDE</i>	<i>0</i>
<i>SANTOS</i>	<i>33</i>
<i>SÃO PAULO</i>	<i>1</i>
<i>SÃO VICENTE</i>	<i>04</i>



INFORMAÇÕES GERAIS - 2º QUADRIMESTRE/2025

CRENCIADOS POR ESPECIALIDADES x QTD

DESCRIÇÃO	CRENCIADO	CIDADE	DATA DA ASSINATURA DO TERMO
ORTOPEDIA AMBULATORIAL	ALTMAN SERVIÇOS ORTOPÉDICOS LTDA - CNPJ 04.911.514/0001-50	SANTOS	26/05/2025
CONSULTA DE PSICOLOGIA	ANA RITA SCHUENDELER PENTEADO - CNPJ 55.129.546/0001-39	SANTOS	22/07/2025
ANESTESIOLOGIA	ATENDIMENTO HOSPITALAR - MENDONÇA COSTA LTDA - CNPJ: 28.834.141/0001-42	SANTOS	12/06/2025
ANGIOLOGIA/CIRURG.VASCU	ATENDIMENTO HOSPITALAR - MENDONÇA COSTA LTDA - CNPJ: 28.834.141/0001-42	SANTOS	12/06/2025
CIRURGIA GERAL	ATENDIMENTO HOSPITALAR - MENDONÇA COSTA LTDA - CNPJ: 28.834.141/0001-42	SANTOS	12/06/2025
CIRURGIA GINECOLOGICA	ATENDIMENTO HOSPITALAR - MENDONÇA COSTA LTDA - CNPJ: 28.834.141/0001-42	SANTOS	12/06/2025
DUPLEX SCAN	ATENDIMENTO HOSPITALAR - MENDONÇA COSTA LTDA - CNPJ: 28.834.141/0001-42	SANTOS	12/06/2025
GINECOLOGIA	ATENDIMENTO HOSPITALAR - MENDONÇA COSTA LTDA - CNPJ: 28.834.141/0001-42	SANTOS	12/06/2025
IMUNOLOGIA	ATENDIMENTO HOSPITALAR - MENDONÇA COSTA LTDA - CNPJ: 28.834.141/0001-42	SANTOS	12/06/2025
ONCOLOGIA	ATENDIMENTO HOSPITALAR - MENDONÇA COSTA LTDA - CNPJ: 28.834.141/0001-42	SANTOS	12/06/2025
PROCTOLOGIA	ATENDIMENTO HOSPITALAR - MENDONÇA COSTA LTDA - CNPJ: 28.834.141/0001-42	SANTOS	12/06/2025
QUIMIOTERAPIA	ATENDIMENTO HOSPITALAR - MENDONÇA COSTA LTDA - CNPJ: 28.834.141/0001-42	SANTOS	12/06/2025
CIRURGIA DE COLUNA	BIOIMUNE CLÍNICA DE INFUSÃO, VACINAS, CONSULTORIA E PROCEDIMENTOS MÉDICOS	SANTOS	22/07/2025
EXAMES RELACIONADOS - RADIODIAGNOSTICO	CLÍNICA DE ORTOPEDIA E FISIOTERAPIA PADRE ANCHIETA LTDA - CNPJ:55.671.689/0001-62	SÃO VICENTE	27/05/2025
ORTOPEDIA AMBULATORIAL	CLÍNICA DE ORTOPEDIA E FISIOTERAPIA PADRE ANCHIETA LTDA - CNPJ:55.671.689/0001-62	SÃO VICENTE	27/05/2025
ANGIOLOGIA/CIRURG.VASCU	CLÍNICA DR. MARIANO GOMES LTDA - CNPJ: 10.890.292/0001-39	SANTOS	30/05/2025
FISIOTERAPIA	CLINICA SANTISTA DE RECUPERAÇÃO FÍSICA LTDA - CNPJ: 51.639.920/0001-95	SANTOS	29/05/2025
RADIOTERAPIA	DIMEN DIAGNÓSTICO MÉDICO NUCLEAR DE SÃO PAULO LTDA - CNPJ: 23.668.161/0001-00	SÃO PAULO	13/08/2025
CONSULTA DE PSICOLOGIA	HS FISIOTERAPIA E BEM ESTAR LTDA - CNPJ: 42.168.812/0001-90	SANTOS	26/05/2025
CIRURGIA DE COLUNA	IMOS - INSTITUTO MEDICO E ORTOPEDICO DE SANTOS - CNPJ: 50.184.032/0001-62	SANTOS	29/05/2025
CIRURGIA DE COTOVELO	IMOS - INSTITUTO MEDICO E ORTOPEDICO DE SANTOS - CNPJ: 50.184.032/0001-62	SANTOS	29/05/2025
CIRURGIA DE JOELHO	IMOS - INSTITUTO MEDICO E ORTOPEDICO DE SANTOS - CNPJ: 50.184.032/0001-62	SANTOS	29/05/2025
CIRURGIA DE MÃO E PUNHO	IMOS - INSTITUTO MEDICO E ORTOPEDICO DE SANTOS - CNPJ: 50.184.032/0001-62	SANTOS	29/05/2025
CIRURGIA DE OMBRO	IMOS - INSTITUTO MEDICO E ORTOPEDICO DE SANTOS - CNPJ: 50.184.032/0001-62	SANTOS	29/05/2025
CIRURGIA DE PÉ E TORNOZELO	IMOS - INSTITUTO MEDICO E ORTOPEDICO DE SANTOS - CNPJ: 50.184.032/0001-62	SANTOS	29/05/2025
CIRURGIA DE QUADRIL	IMOS - INSTITUTO MEDICO E ORTOPEDICO DE SANTOS - CNPJ: 50.184.032/0001-62	SANTOS	29/05/2025
EXAMES RELACIONADOS - RADIODIAGNOSTICO	IMOS - INSTITUTO MEDICO E ORTOPEDICO DE SANTOS - CNPJ: 50.184.032/0001-62	SANTOS	29/05/2025
ORTOPEDIA AMBULATORIAL	IMOS - INSTITUTO MEDICO E ORTOPEDICO DE SANTOS - CNPJ: 50.184.032/0001-62	SANTOS	29/05/2025
FISIOTERAPIA	INSTITUTO ORTOPÉDICO ITARARÉ LTDA - 46.786.778/0001-79	SÃO VICENTE	16/07/2025
CARDIOLOGIA	KIRUS CIRURGIA - SERVIÇOS MÉDICOS LTDA - CNPJ 50.068.463/0001-63	SANTOS	23/06/2025
CIRURGIA DIGESTIVA	KIRUS CIRURGIA - SERVIÇOS MÉDICOS LTDA - CNPJ 50.068.463/0001-64	SANTOS	23/06/2025
CIRURGIA GERAL	KIRUS CIRURGIA - SERVIÇOS MÉDICOS LTDA - CNPJ 50.068.463/0001-65	SANTOS	23/06/2025
CIRURGIA UROLOGICA	KIRUS CIRURGIA - SERVIÇOS MÉDICOS LTDA - CNPJ 50.068.463/0001-66	SANTOS	23/06/2025
UROLOGIA	KIRUS CIRURGIA - SERVIÇOS MÉDICOS LTDA - CNPJ 50.068.463/0001-67	SANTOS	23/06/2025
OFTALMOLOGIA	MCL SERVIÇOS MÉDICOS LTDA - CNPJ: 36.143.383/0001-02	SANTOS	26/05/2025
RETINÓLOGO	MCL SERVIÇOS MÉDICOS LTDA - CNPJ: 36.143.383/0001-02	SANTOS	26/05/2025
RADIODIAGNOSTICO	RADICOM SERVIÇOS DE APOIO AS EMPRESAS S/S LTDA - CNPJ 26.659.101/0001-62	SÃO VICENTE	22/08/2025
CIRURGIA DE COLUNA	WELBER ERICK FEITOSA MENEZES - CNPJ: 30.863.894/0001-04	SANTOS	31/07/2025



INFORMAÇÕES GERAIS - 2º QUADRIMESTRE/2025

a) PREGÕES ELETRÔNICOS REALIZADOS NO 2º QUADRIMESTRE/25:

PREGÕES ELETRÔNICOS

Quantidade de Pregões Lançados: 07

Quantidade de itens lançados: 13

Quantidade de itens Homologados: 10

Quantidade de itens mal sucedidos: 03

Valor estimado em licitações para o 2º quadrimestre: R\$ 13.137.572,05

Valor efetivamente adquirido/contratado: R\$ 6.955.650,60

Economia: R\$ 1.645.537,33



PROCESSO Nº	LOTE	DESCRIÇÃO	QTD	ESTIMADO TOTAL	TOTAL HOMOLOGADO	MARCA / FABRICANTE	FORNECEDOR
28.149/2025-49	1	SMARTPHONE	2	2.444,67	2.272,00	SANSUNG A16 5G 128GB	MARCIO DEMONTE ME
	2	TABLET	20	24.726,67	13.399,60	MULTILASER M10 NB359	MICROFORT INFORMATICA LTDA
29.040/2025-65	1	CADEIRA FIXA	31	13.753,15	-	-	Fracassado
	2	CADEIRA GIRATÓRIA	2	1.501,26	1.291,00	FRATINI – FRISOKAR GIRAT	M DE L TRINDADE DA SILVA MOVEIS EPP
	3	MESA DE REUNIÕES OVAL	1	1.216,39	1.200,00	COPERFLEX OLIMPIA	TECNO FLEX DE MOGI MIRIM INDÚSTRIA COMERCIO DE MOVEIS LTDA
	4	MESA DE REUNIÕES CIRCULAR	2	1.399,98	1.200,00	COPERFLEX OLIMPIA	TECNO FLEX DE MOGI MIRIM INDÚSTRIA COMERCIO DE MOVEIS LTDA
17.089/2025-83	1.1	AUDITORIA E ASSESSORIA EM SAÚDE	12	3.501.127,00	2.227.000,00	SERVIÇO	MURTA GESTAO E AUDITORIA EM SISTEMA DE SAÚDE LTDA
25.990/2025-01	1	CONDICIONADOR DE AR TIPO SPLIT - 24.000 BTUS	3	22.630,97	-	-	Fracassado
	2	CONDICIONADOR DE AR TIPO SPLIT - 12.000 BTUS	2	8.154,88	5.750,00	MIDEA	G.F.MENDES REFRIGERAÇÃO - M.E.
36.334/2025-16	1	HEMODIAFILTRAÇÃO HDF	312	286.001,04	260.988,00	SERVIÇO	MEDSOLUTION ATIVIDADES MÉDICAS LTDA
27.059/2025-12	1	SEGURANÇA DESARMADA	2	R\$ 274.616,04	132.000,00	SERVIÇO	EXPECTATIVA VIGILÂNCIA LIMITADA
37.656/2025-28	1.1	SERVIÇOS DE TERAPIA ABA (GUARUJÁ)	50	4.500.000,00	-	-	Fracassado
	1.2	SERVIÇOS DE TERAPIA ABA (PRAIA GRANDE)	50	4.500.000,00	4.310.550,00	SERVIÇO	RG DA SAÚDE LTDA

INFORMAÇÕES GERAIS - 2º QUADRIMESTRE/2025

a) Dispensa de Licitação – 2º Quadrimestre/2025:

DISPENSAS E INEXIGIBILIDADES - 2025					
INEXIGIBILIDADE DE LICITAÇÃO					
Proc. Nº	OBJETO	PARTES	VALOR FINAL	Lei	TIPO DE COMPRA
23.882/2025-59	REVISTA BRASÍNDICE (24 EDIÇÕES) + BRASÍNDICE ONLINE INTERMEDIÁRIO	ANDREI PUBLICAÇÕES MÉDICAS, FARMACÊUTICAS E TÉCNIC	R\$ 2.022,00	Inciso I, Art. 74 da Lei 14.133/2021	DIRETA
DISPENSAS					
Proc. Nº	OBJETO	PARTES	VALOR FINAL	Lei	TIPO DE COMPRA
25.587/2025-18	FORNECIMENTO DE KIT PARA SIALOENDOSCOPIA (OPME)	TEC VITTA MEDICAL COMERCIO DE MATERIAIS CIRURGICOS	R\$ 36.000,00	Inciso VIII, Art.75 da Lei 14.133/2021	DIRETA
24.762/2025-32	AQUISIÇÃO DE VERNIZ PU PARA PISO INCOLOR - 06 GALÕES DE 3,6L	49.103.566 SONIA MARIA OLIVEIRA	R\$ 2.160,00	Inciso II, Art.75 da Lei 14.133/2021	DIRETA
27.313/2025-58	FITA DE ADAPTADORES DE SAPATOS p/ PEDIASUIT	MARCIO DEMONTE	R\$ 390,00	Inciso III, Art.75 da Lei 14.133/2021	DIRETA
27.313/2025-59	SACO, MATERIAL EM NYLON - 70 CM X 50 CM	NALLASIAS IMPORTADORA E EXPORTADORA LTDA	R\$ 21,75	Inciso III, Art.75 da Lei 14.133/2021	DIRETA
27.313/2025-60	BOX DE LIVROS O MUNDO DE NORM -	NALLASIAS IMPORTADORA E EXPORTADORA LTDA	R\$ 424,28	Inciso III, Art.75 da Lei 14.133/2021	DIRETA
27.313/2025-61	CONJUNTO MEU CHAZINHO	NALLASIAS IMPORTADORA E EXPORTADORA LTDA	R\$ 422,24	Inciso III, Art.75 da Lei 14.133/2021	DIRETA
27.313/2025-63	ATADURA ELÁSTICA COMPRESSIVA	NALLASIAS IMPORTADORA E EXPORTADORA LTDA	R\$ 820,75	Inciso III, Art.75 da Lei 14.133/2021	DIRETA
27.313/2025-55	ARMÁRIO DE COZINHA BALCÃO E PANELEIRO	MARCIO DEMONTE	R\$ 4.200,00	Inciso III, Art.75 da Lei 14.133/2021	DIRETA
27.313/2025-56	ESTANTE LIVREIRO EM MDF E TECIDO, COM 05 BOLSOS	NALLASIAS IMPORTADORA E EXPORTADORA LTDA	R\$ 626,16	Inciso III, Art.75 da Lei 14.133/2021	DIRETA
27.313/2025-57	MACACÃO PEDIASUIT	MARCIO DEMONTE	R\$ 12.100,00	Inciso III, Art.75 da Lei 14.133/2021	DIRETA
27.313/2025-62	BOLA PESO PARA USO TERAPÊUTICO	NALLASIAS IMPORTADORA E EXPORTADORA LTDA	R\$ 192,78	Inciso III, Art.75 da Lei 14.133/2021	DIRETA
27.593/2025-83	HEMODIAFILTRAÇÃO (HDF) EXCLUSIVAMENTE JUDICIAL MUTUARIO S L A	IRMANDADE SANTA CASA DE MISERICORDIA DE SANTOS	R\$ 131.040,00	Inciso VIII, Art.75 da Lei 14.133/2021	DIRETA
30.694/2025-69	FORNECIMENTO DE KIT PARA SIALOENDOSCOPIA (OPME)	TEC VITTA MEDICAL COMERCIO DE MATERIAIS CIRURGICOS	R\$ 36.000,00	Inciso VIII, Art.75 da Lei 14.133/2021	DIRETA
31.448/2025-98	CONTRATAÇÃO DE SERVIÇOS DE MONITORAMENTO - 04 CÂMERAS	INSPETOR.COM-SEGURANÇA ELETRONICA E TREINAMENTO	R\$ 4.320,00	Inciso II, Art.75 da Lei 14.133/2021	DIRETA
39.442/2025-03	SESSÕES DE TERAPIA MÉTODO ABA PARA ATENDIMENTO À DECISÃO JUDICIAL MUTUÁRIO	RG DA SAÚDE LTDA	R\$ 46.800,00	Inciso VIII, Art.75 da Lei 14.133/2021	DIRETA
28.861/2025-66	DESINSETIZAÇÃO, DESRATIZAÇÃO, DESINFECÇÃO NO RESERVATÓRIO DE ÁGUA E LIMPEZA	JD DEDETIZADORA LTDA	R\$ 1.630,00	Inciso II, Art.75 da Lei 14.133/2021	ELETRÔNICA
28.861/2025-66	DESINSETIZAÇÃO, DESRATIZAÇÃO, DESINFECÇÃO NO RESERVATÓRIO DE ÁGUA E LIMPEZA	SOLAR RAY SOLUÇÕES EM ENERGIA	R\$ 1.910,00	Inciso II, Art.75 da Lei 14.133/2021	ELETRÔNICA
38.975/2025-41	AQUISIÇÃO DE 01 TELEVISOR 32"	MARCIO DEMONTE	R\$ 1.080,00	Inciso II, Art.75 da Lei 14.133/2021	ELETRÔNICA
DISPENSAS CANCELADAS					
47.565/2025-09	REALIZAÇÃO DE (01) EXAME DOPPLER PENIANO COM FARMACO INDUÇÃO	cancelada	0	cancelado	cancelado



INFORMAÇÕES GERAIS - 2º QUADRIMESTRE/2025

SÉRIE HISTÓRICA:

TITULAR				DEPENDENTE				RESULTADO
EXERCÍCIO	CUSTO ASSISTENCIAL	ARRECADAÇÃO	SINISTRALIDADE	EXERCÍCIO	CUSTO ASSISTENCIAL	ARRECADAÇÃO	SINISTRALIDADE	POR EXERCÍCIO
2013	34.097.031,14	39.369.388,86	5.272.357,72	2013	11.397.041,65	5.882.782,24	-5.514.259,41	-241.901,69
2014	38.180.099,29	42.601.246,51	4.421.147,22	2014	11.527.618,52	6.365.703,50	-5.161.915,02	-740.767,80
2015	42.345.672,21	50.553.081,36	8.207.409,15	2015	14.559.179,08	7.547.687,79	-7.011.491,29	1.195.917,86
2016	52.036.796,77	54.739.403,17	2.702.606,40	2016	18.964.832,88	8.706.863,38	-10.257.969,50	-7.555.363,10
2017	61.453.789,47	62.319.486,90	865.697,43	2017	20.458.356,54	8.653.508,72	-11.804.847,82	-10.939.150,39
2018	65.950.127,62	73.555.129,69	7.605.002,07	2018	21.950.196,41	10.391.586,86	-11.558.609,55	-3.953.607,48
2019	72.764.401,38	76.635.371,86	3.870.970,48	2019	22.563.049,15	11.270.735,34	-11.292.313,81	-7.421.343,33
2020	68.416.227,47	75.855.797,88	7.439.570,41	2020	23.883.159,84	11.163.914,42	-12.719.245,42	-5.279.675,01
2021	82.195.159,16	74.408.808,02	-7.786.351,14	2021	29.826.241,90	11.352.382,20	-18.473.859,70	-26.260.210,84
2022	86.086.610,40	81.775.570,44	-4.311.039,96	2022	29.617.460,49	11.980.938,22	-17.636.522,27	-21.947.562,23
2023	92.830.636,73	108.759.737,72	15.929.100,99	2023	31.173.523,26	13.521.789,15	-17.651.734,11	-1.722.633,12
2024	105.578.844,44	118.121.788,93	12.542.944,49	2024	38.072.844,97	14.861.170,50	-23.211.674,47	-10.668.729,98

INFORMAÇÕES GERAIS - 1º e 2º QUADRIMESTRE/2025

1º QUADRIMESTRE/25

TITULAR	CUSTO	ARRECADANÇA	SINISTRALIDADE
jan/25	R\$ 7.810.545,12	R\$ 10.093.318,48	77%
fev/25	R\$ 9.059.450,44	R\$ 10.858.791,77	83%
mar/25	R\$ 8.403.223,27	R\$ 10.697.110,85	79%
abr/25	R\$ 8.278.230,47	R\$ 10.925.025,95	76%
SINISTRALIDADE MÉDIA			79%
DEPENDENTE	CUSTO	ARRECADANÇA	SINISTRALIDADE
jan/25	R\$ 2.652.294,24	1.276.688,06	208%
fev/25	R\$ 3.273.256,61	1.297.428,38	252%
mar/25	R\$ 2.767.108,91	1.287.941,52	215%
abr/25	R\$ 2.807.194,31	1.307.201,32	215%
SINISTRALIDADE MÉDIA			222%

2º QUADRIMESTRE/25

TITULAR	CUSTO	ARRECADANÇA	SINISTRALIDADE
mai/25	R\$ 8.528.569,68	R\$ 9.989.654,68	85%
jun/25	R\$ 10.719.908,98	R\$ 9.806.823,93	109%
jul/25	R\$ 9.154.953,10	R\$ 13.167.630,21	70%
ago/25	R\$ 10.735.363,73	R\$ 11.232.352,52	95%
sinistralidade média			90%
DEPENDENTE	CUSTO	ARRECADANÇA	SINISTRALIDADE
mai/25	R\$ 3.181.988,33	1.291.225,80	246%
jun/25	R\$ 3.592.711,52	1.308.511,80	274%
jul/25	R\$ 3.371.051,71	1.320.586,40	255%
ago/25	R\$ 4.120.081,97	1.336.922,12	308%
sinistralidade média			271%

2º Quadrimestre/2025:

Capacitações

Em cumprimento à determinação do Tribunal de Contas do Estado de São Paulo e às diretrizes do PDR/2025, no 2º quadrimestre/2025 foram capacitados 07 servidores da autarquia em suas respectivas áreas de atuação.



Multas Aplicadas: Total: 121.957,61

1. SOCIEDADE PORTUGUESA DE BENEFICÊNCIA (58.194.622/0001-88) : 25/07/2025 – R\$69.732,49 – PA nº 33981/2025-67
2. ALMAI INSTITUTO DE NEURODESENVOLVIMENTO INFANTIL LTDA (40.689.989/0001-07) – 04/08/2025 - R\$ 13.229,25 - PA nº 8110/2025-51
3. ALMAI INSTITUTO DE NEURODESENVOLVIMENTO INFANTIL LTDA (40.689.989/0001-07) – 04/08/2025 - R\$ 12.998,63 - PA nº 11044/2025-04
4. ALMAI INSTITUTO DE NEURODESENVOLVIMENTO INFANTIL LTDA (40.689.989/0001-07) – 04/08/2025 - R\$ 12.998,62 - PA nº 17497/2025-63
5. ALMAI INSTITUTO DE NEURODESENVOLVIMENTO INFANTIL LTDA (40.689.989/0001-07) – 04/08/2025 - R\$ 12.998,62 - PA nº 30907/2025-06



Deliberação do Conselho de Administração:

- Retificação da resolução 004/2025, conforme deliberação do Conselho de Administração. Publicado no Diário Oficial de Santos de 08/05/2025 p.49.

- Aprovação de aditamento para contratação de acompanhante terapêutico na escola para as crianças que já tinham esse atendimento – PA nº 18732/2025-97.

- Aprovação de Inclusão de EXAME PET COM CALIO-68 na tabela própria da Capep-Saúde – PA nº 30344/2025-57.

- Aprovação de Inclusão de CLIPE PRÉ-QUIMIO na tabela própria da Capep-Saúde – PA nº 29932/2025-48.

- Aprovação de atualização da tabela própria da Capep-Saúde EXAME VIDEO ELETROENCEFALOGRAMA POR 12 HORAS – PA nº 16318/2025-15.

- Aprovação de atualização da tabela hospitalar própria da Capep-Saúde- PA nº 69379/2022-05.



Evolução do Número de Mutuários – 2º Quadrimestre/2025

Foi observado que, no 2º quadrimestre de 2025, houve um acréscimo de 331 novos mutuários em relação ao quadrimestre anterior, representando um crescimento significativo da base de beneficiários ativos da CAPEP-Saúde.

	Titulares	Dependentes	TOTAL
De 0 a 18 anos	67	3896	3963
De 19 a 23 anos	85	481	566
De 24 a 28 anos	340	92	432
De 29 a 33 anos	616	168	784
De 34 a 38 anos	1012	287	1299
De 39 a 43 anos	1742	483	2225
De 44 a 48 anos	2075	610	2685
De 49 a 53 anos	1763	630	2393
De 54 a 58 anos	2067	642	2709
De 59 a 64 anos	2732	768	3500
De 65 a 200 anos	5122	1186	6308
TOTAL	17621	9243	26864




2º QUADRIMESTRE/2025



2.1- Busca de equilíbrio econômico-financeiro

Foi sancionada a **Lei Complementar nº 1.299, de 23 de julho de 2025**, que dispõe sobre a organização, funcionamento e financiamento da **Caixa de Assistência ao Servidor Público Municipal de Santos – CAPEP-Saúde**, estabelecendo novas regras para custeio e participação contributiva dos beneficiários.



Os efeitos da nova lei terão efeitos a partir da folha da competência outubro/25



2º QUADRIMESTRE/2025



Titular = 4%



Dependentes

FAIXA ETÁRIA	VALOR
0 A 18 ANOS	R\$ 130,96
19 A 23 ANOS	R\$ 168,82
24 A 28 ANOS	R\$ 206,69
29 A 33 ANOS	R\$ 244,55
34 A 38 ANOS	R\$ 282,42
39 A 43 ANOS	R\$ 320,28
44 A 48 ANOS	R\$ 349,36
49 A 53 ANOS	R\$ 378,44
54 A 58 ANOS	R\$ 407,52
mais de 59 ANOS	R\$ 436,60

Obrigada!

Gilvânia Karla Nunes Beltrão Alvares

expedientepresidencia@capepsaude.com.br ou
falecomapresidencia@capepsaude.com.br