



CAPEP-SAÚDE

PRESTAÇÃO DE CONTAS

1º QUADRIMESTRE/2026

Janeiro a abril de 2026

Transparência • Governança • Equilíbrio financeiro



ARRECADAÇÃO MÊS A MÊS

1º Quadrimestre / 2026 · CAPEP-Saúde

RECEITA - 2026	jan/26	fev/26	mar/26	abr/26	TOTAL
Contrib. Servid. Titulares Ativos P/ Fundo de Saúde	6.344.759,10	5.822.131,56	5.981.332,18	5.945.447,56	24.093.670,40
Contrib. Servid. Titulares Ativos S/RPVS - PMS	7.594,17	19.192,40	23.650,13	0,00	50.436,70
Contrib. Servid. Titulares Ativos S/RPVS - IPREV	957,67	1.417,58	4.412,95	1.373,40	8.161,60
Contribuição de Assistência à Saúde	7.909.994,99	7.390.569,82	7.362.124,71	7.429.589,80	30.092.279,32
Contribuições de Joias	1.580,32	234,54	1.745,03	474,63	4.034,52
Multa/Juros Contribuição Titular/Dependente	0,00	0,00	50,70	22,80	73,52
Dos Dependentes Para o Fundo de Saúde	2.510.437,85	2.418.268,80	2.597.823,37	2.487.150,05	10.013.680,07
Outras Receitas - CAPEP	17.200,00	17.200,00	17.200,00	17.200,00	68.800,00
Reembolso 351	2.216,75	1.966,65	2.476,83	2.531,71	9.191,94
Rem. Dep. Banc. Fundo de Saúde	261.875,76	285.968,50	358.635,45	379.418,05	1.285.897,76
Restituições Judiciais	4.187,41	101.462,00	64.065,35	93.566,51	263.281,27
Taxa de Expediente	0,00	15,30	26,10	85,05	126,45
Emenda Parlamentar Municipal	0,00	0,00	0,00	0,00	0,00
Reembolso Diversos / Retenção Teto	49,30	0,00	52,51	52,51	154,32
Multa Decorrente de Sentença Judicial	0,00	0,00	0,00	0,00	0,00
Multa Contratual	0,00	0,00	2.029,08	0,00	2.029,08
*Contrib. Ass. Saúde - Patronal PMS - Precatórios	2.796.230,95	-2.725.372,55	126.827,50	80.081,69	277.767,59
*Contrib. Ass. Saúde - Patronal PMS - R.P.V's	0,00	5.234,26	0,00	0,00	5.234,26
Honorários Sucumbenciais	44.851,84	0,00	0,00	0,00	44.851,84
TOTAL	19.901.936,11	13.319.096,46	16.537.994,16	16.460.643,91	66.219.670,64

* Em fev/26 houve anulação de receita e devolução de R\$ 2.725.372,55 à PMS (Processo 11013/2026-53), referente à divergência no valor do repasse patronal de precatórios.

RECEITAS 2026

Comparativo mensal e detalhamento por fontes • janeiro a abril/2026

Total acumulado no período

R\$ 66.217.453,89

jan/26

maior receita mensal

R\$ 19.899.719,36

fev/26

queda pontual

impactado por anulação de receita

mar/26

recuperação

+24,2% frente a fevereiro

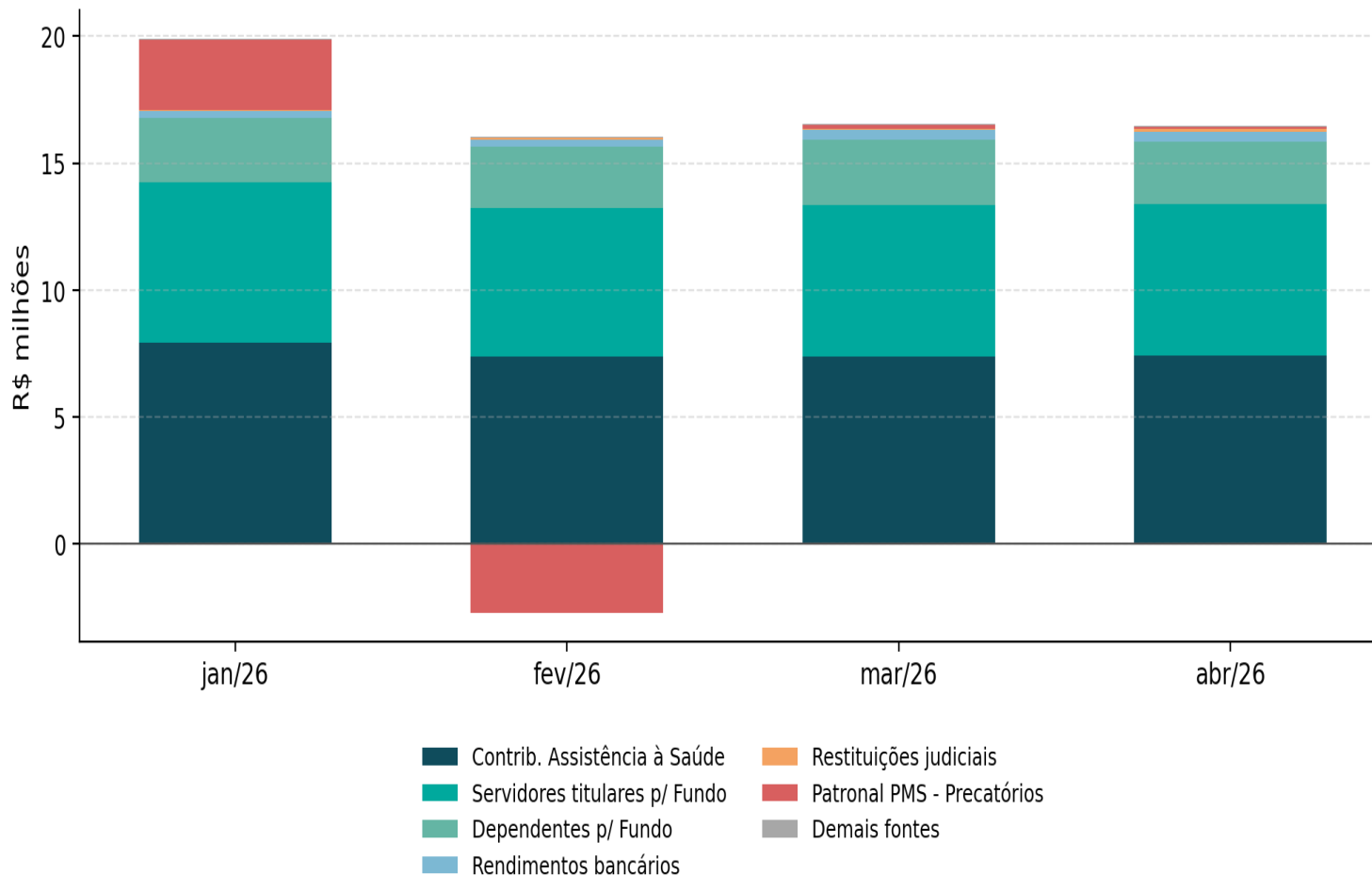
abr/26

estabilidade

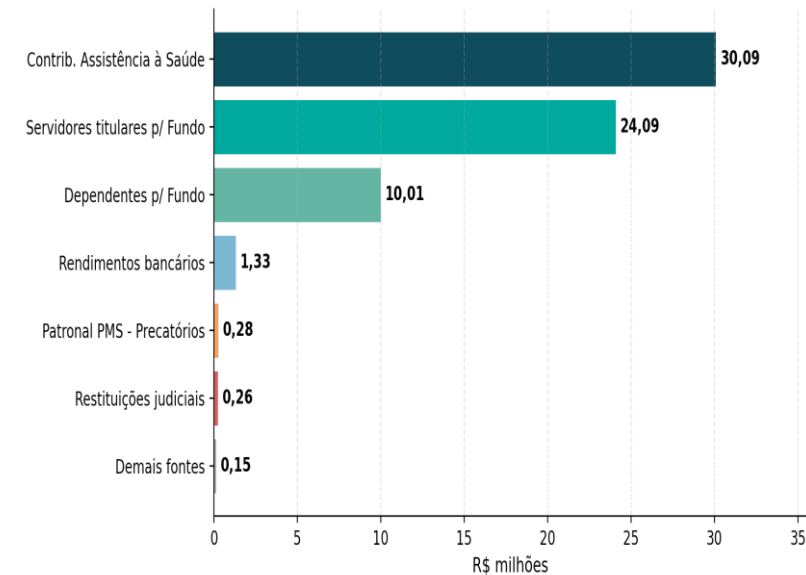
-0,5% frente a março

Leitura central: as receitas recorrentes de contribuição permanecem concentradas em três bases — assistência à saúde, titulares ativos e dependentes — enquanto fevereiro reflete ajuste extraordinário de anulação/devolução.

Composição mensal por fonte



Total acumulado por fonte – jan a abr/2026



As três fontes estruturais — contribuição de assistência à saúde, titulares ativos e dependentes — respondem por aproximadamente 97% do acumulado jan–abr/2026.

Em fev/26, a rubrica “Patronal PMS – Precatórios” apresenta valor negativo por anulação/devolução informada na planilha.

Despesas por Tipo – 1º Quadrimestre/2026

CAPEP-SAÚDE | Evolução mensal e totais acumulados



Despesa por Tipo – Mês a Mês e Totais

Valores em R\$

Tipo	Jan/26	Fev/26	Mar/26	Abr/26	Total
Pessoal e Encargos	405.180,44	476.535,68	505.207,98	517.519,96	1.904.444,06
Despesa de Exerc. Ant. - Pessoal e Encargos	-	-	12.363,49	8.740,66	21.103,55
Material de consumo CAPEP + Clínica	1.696,28	1.980,68	6.844,57	4.553,73	15.075,26
Material de consumo OPME (DEA)	623.444,00	-	-	-	623.444,00
Material de consumo OPME	-	577.760,00	688.790,00	636.820,00	1.903.370,00
Serviços de Pessoa Física (Estagiários)	44.309,23	46.466,79	45.051,29	41.438,25	177.265,56
Serviços de Pessoa Física/Médicos	-	20.831,00	19.511,60	24.567,80	64.910,40
Serviços de Pessoa Jurídica (Hosp/Clínicas) (DEA)	9.860.330,54	709.584,52	508.546,83	533.055,15	11.611.517,04
Serviços de Pessoa Jurídica (Hosp/Clínicas)	475.252,42	8.558.381,95	10.560.946,94	9.826.049,23	29.420.630,54
Serviços de Pessoa Jurídica (outros)	39.015,61	285.138,25	296.054,60	286.812,67	907.021,13
Serviços Decorrentes de Decisão Judicial	-	29.268,23	15.268,23	15.565,45	60.101,91
Serv. Tecn. Informação	1.346,46	82.789,69	79.858,30	83.111,69	247.106,14
Sentenças Judiciais - RPV / Precatórios	-	10.511,51	5.984,42	1.294,76	17.790,69
Reembolso de Despesas Médicas	-	9.878,21	-	423,09	10.301,30
Auxílio Alimentação	49.458,20	55.780,00	55.780,00	54.430,00	215.448,20
Obrigações Sociais e Contributivas	182.729,21	170.089,77	113.532,54	210.591,86	676.943,38
Indenizações e Restituições	-	112.594,77	-	-	112.594,77
Total Despesas Correntes	11.682.762,39	11.147.591,05	12.913.740,79	12.244.973,70	47.989.067,93
Equipamentos e Material Permanente	-	1.747,00	-	4.200,00	5.947,00
Equipamentos e Material Permanente Clínica	-	-	4.048,60	-	4.048,60
Total Despesas de Capital	-	1.747,00	4.048,60	4.200,00	9.995,60
Total Geral	11.682.762,39	11.149.338,05	12.917.789,39	12.249.173,70	47.999.063,53



Total do Quadrimestre

R\$ 47.999.063,53



Maior despesa mensal

Mar/26 – R\$ 12.917.789,39

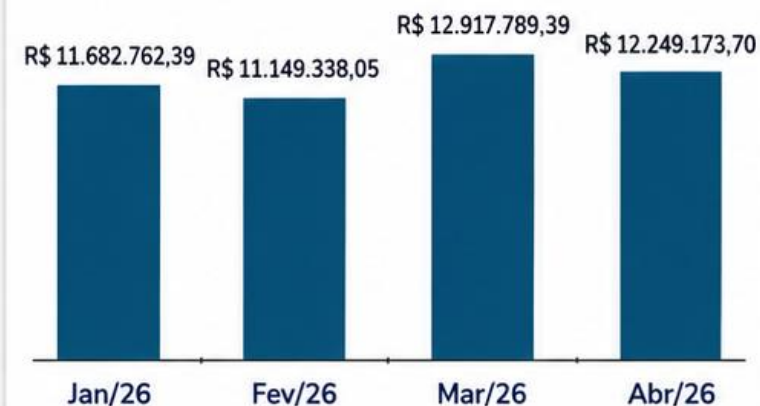


Composição

Despesas Correntes: 99,98%

Despesas de Capital: 0,02%

Total Geral por Mês



Despesa Paga – 1º Quadrimestre/2026

CAPEP-SAÚDE | Valores por competência de pagamento: jan/26 a abr/26

Total Geral Pago

R\$ 48,00 mi

Despesas Correntes

R\$ 47,99 mi

99,98% do total

Despesas de Capital

R\$ 9,99 mil

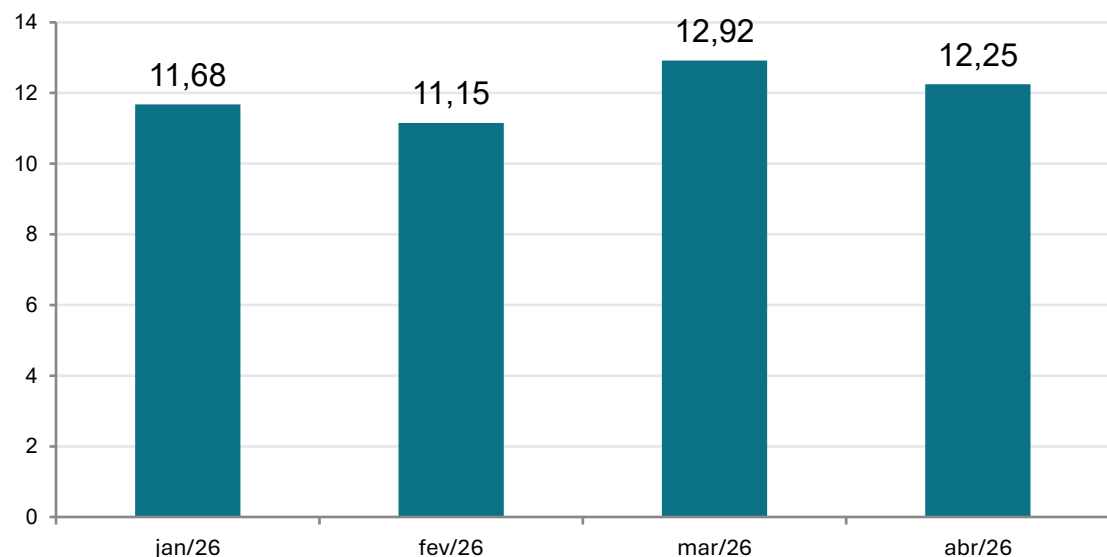
0,02% do total

Maior mês

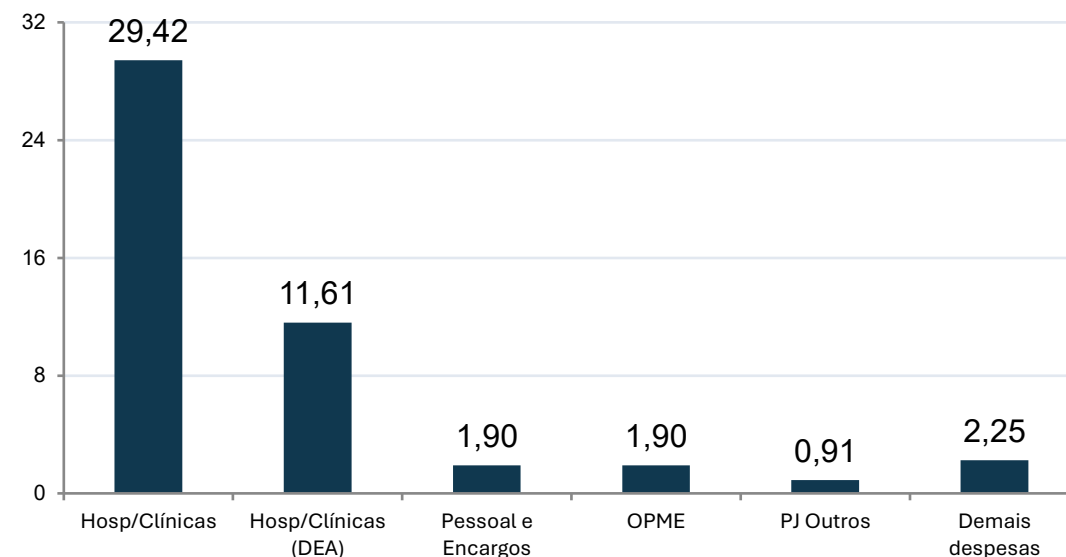
mar/26

R\$ 12,92 mi pagos

Evolução mensal do pagamento (R\$ milhões)



Principais grupos de despesa no quadrimestre



Leitura técnica

- Serviços de pessoa jurídica – hospitais/clínicas somaram R\$ 41,03 mi, equivalentes a 85,5% do total pago.
- Pessoal/encargos e OPME mantiveram patamar similar, em torno de R\$ 1,90 mi cada.
- A despesa de capital foi residual no período, sem impacto material no resultado global.

CAPEP-SAÚDE

Custo Assistencial x Arrecadação

1º Quadrimestre / 2026

Janeiro a Abril de 2026 — Titulares e Dependentes

SUPERÁVIT NO PERÍODO

R\$ 18.101.351,12

Custo Assistencial — Titulares por Faixa Etária

1º Quadrimestre/2026 — valores acumulados (jan-abr) | Total Assistencial: R\$ 30.421.544

Faixa Etária	Custo jan/26	Custo fev/26	Custo mar/26	Custo abr/26	Total Quadrim.	% do Total
0-18	R\$ 2.139	R\$ 4.371	R\$ 2.321	R\$ 6.384	R\$ 15.215	0,1%
19-23	R\$ 4.599	R\$ 7.831	R\$ 21.344	R\$ 14.999	R\$ 48.773	0,2%
24-28	R\$ 47.401	R\$ 145.205	R\$ 54.250	R\$ 99.115	R\$ 345.971	1,1%
29-33	R\$ 101.542	R\$ 149.365	R\$ 131.637	R\$ 166.319	R\$ 548.863	1,8%
34-38	R\$ 167.659	R\$ 181.815	R\$ 159.778	R\$ 217.290	R\$ 726.543	2,4%
39-43	R\$ 355.980	R\$ 462.434	R\$ 341.815	R\$ 469.221	R\$ 1.629.449	5,4%
44-48	R\$ 706.621	R\$ 638.429	R\$ 670.344	R\$ 774.537	R\$ 2.789.931	9,2%
49-53	R\$ 566.432	R\$ 719.396	R\$ 694.923	R\$ 766.704	R\$ 2.747.455	9,0%
54-58	R\$ 606.893	R\$ 978.648	R\$ 877.421	R\$ 842.097	R\$ 3.305.060	10,9%
59-64	R\$ 1.037.629	R\$ 1.371.130	R\$ 1.217.939	R\$ 1.401.198	R\$ 5.027.896	16,5%
65+	R\$ 2.844.019	R\$ 3.349.308	R\$ 3.174.758	R\$ 3.868.303	R\$ 13.236.388	43,5%
TOTAL	R\$ 6.440.914	R\$ 8.007.932	R\$ 7.346.532	R\$ 8.626.166	R\$ 30.421.544	100,0%

Custo Assistencial — Dependentes por Faixa Etária

1º Quadrimestre/2026 — valores acumulados (jan-abr) | Total Assistencial: R\$ 11.590.282

Faixa Etária	Custo jan/26	Custo fev/26	Custo mar/26	Custo abr/26	Total Quadrim.	% do Total
0-18	R\$ 445.550	R\$ 440.759	R\$ 442.395	R\$ 573.670	R\$ 1.902.374	16,4%
19-23	R\$ 72.670	R\$ 112.693	R\$ 102.338	R\$ 104.392	R\$ 392.092	3,4%
24-28	R\$ 10.601	R\$ 14.529	R\$ 14.628	R\$ 39.495	R\$ 79.254	0,7%
29-33	R\$ 18.770	R\$ 42.096	R\$ 26.109	R\$ 34.993	R\$ 121.968	1,1%
34-38	R\$ 80.458	R\$ 59.565	R\$ 60.857	R\$ 75.323	R\$ 276.203	2,4%
39-43	R\$ 121.530	R\$ 103.004	R\$ 158.511	R\$ 98.128	R\$ 481.173	4,2%
44-48	R\$ 96.835	R\$ 178.181	R\$ 228.245	R\$ 260.652	R\$ 763.913	6,6%
49-53	R\$ 172.305	R\$ 335.145	R\$ 210.592	R\$ 194.589	R\$ 912.630	7,9%
54-58	R\$ 317.096	R\$ 258.311	R\$ 312.394	R\$ 311.842	R\$ 1.199.644	10,4%
59-64	R\$ 426.314	R\$ 588.866	R\$ 305.989	R\$ 305.445	R\$ 1.626.614	14,0%
65+	R\$ 647.006	R\$ 945.131	R\$ 903.233	R\$ 1.339.046	R\$ 3.834.416	33,1%
TOTAL	R\$ 2.409.136	R\$ 3.078.281	R\$ 2.765.291	R\$ 3.337.575	R\$ 11.590.282	100,0%

Consolidado: Titular + Dependente por Faixa Etária

Total Geral do 1º Quadrimestre/2026: R\$ 46.156.877 | Custo cresce com a idade em ambos os grupos

Faixa	Custo Tit.	% Tit.	Custo Dep.	% Dep.	Total Faixa	% Geral
0-18	R\$ 15.215	0,1%	R\$ 1.902.374	16,4%	R\$ 1.917.590	4,6%
19-23	R\$ 48.773	0,2%	R\$ 392.092	3,4%	R\$ 440.866	1,0%
24-28	R\$ 345.971	1,1%	R\$ 79.254	0,7%	R\$ 425.225	1,0%
29-33	R\$ 548.863	1,8%	R\$ 121.968	1,1%	R\$ 670.831	1,6%
34-38	R\$ 726.543	2,4%	R\$ 276.203	2,4%	R\$ 1.002.746	2,4%
39-43	R\$ 1.629.449	5,4%	R\$ 481.173	4,2%	R\$ 2.110.622	5,0%
44-48	R\$ 2.789.931	9,2%	R\$ 763.913	6,6%	R\$ 3.553.844	8,5%
49-53	R\$ 2.747.455	9,0%	R\$ 912.630	7,9%	R\$ 3.660.085	8,7%
54-58	R\$ 3.305.060	10,9%	R\$ 1.199.644	10,4%	R\$ 4.504.703	10,7%
59-64	R\$ 5.027.896	16,5%	R\$ 1.626.614	14,0%	R\$ 6.654.509	15,8%
65+	R\$ 13.236.388	43,5%	R\$ 3.834.416	33,1%	R\$ 17.070.805	40,6%
TOTAL	R\$ 30.421.544	100%	R\$ 11.590.282	100%	R\$ 42.011.826	100%

Panorama do Quadrimestre

CUSTO ASSISTENCIAL

R\$ 30.421.544,06

Titular + Dependente

CUSTO OPERACIONAL

R\$ 4.145.050,73

Apenas Titular

CUSTO TOTAL

R\$ 46.156.876,97

Assist. + Operac. (T+D)

ARRECADAÇÃO TITULAR +
PATRONAL

R\$ 54.244.548,02

Contribuição titular e patronal

ARRECADAÇÃO DEPENDENTE

R\$ 10.013.680,07

Contribuição de dependentes

ARRECADAÇÃO TOTAL

R\$ 64.258.228,09

Titular + Patronal + Dependente

RESULTADO DO QUADRIMESTRE (Receita Total – Custo Total)

+ R\$ 18.101.351,12

Destaque: Faixas de Maior Impacto Financeiro

Titulares e Dependentes — custo acumulado 1º Quadrimestre/2026

TITULARES — Top 3 Faixas por Custo

Faixa 65+

R\$ 13.236.388

43,5%

do total

Faixa 59-64

R\$ 5.027.896

16,5%

do total

Faixa 54-58

R\$ 3.305.060

10,9%

do total

DEPENDENTES — Top 3 Faixas por Custo

Faixa 65+

R\$ 3.834.416

33,1%

do total

Faixa 59-64

R\$ 1.626.614

14,0%

do total

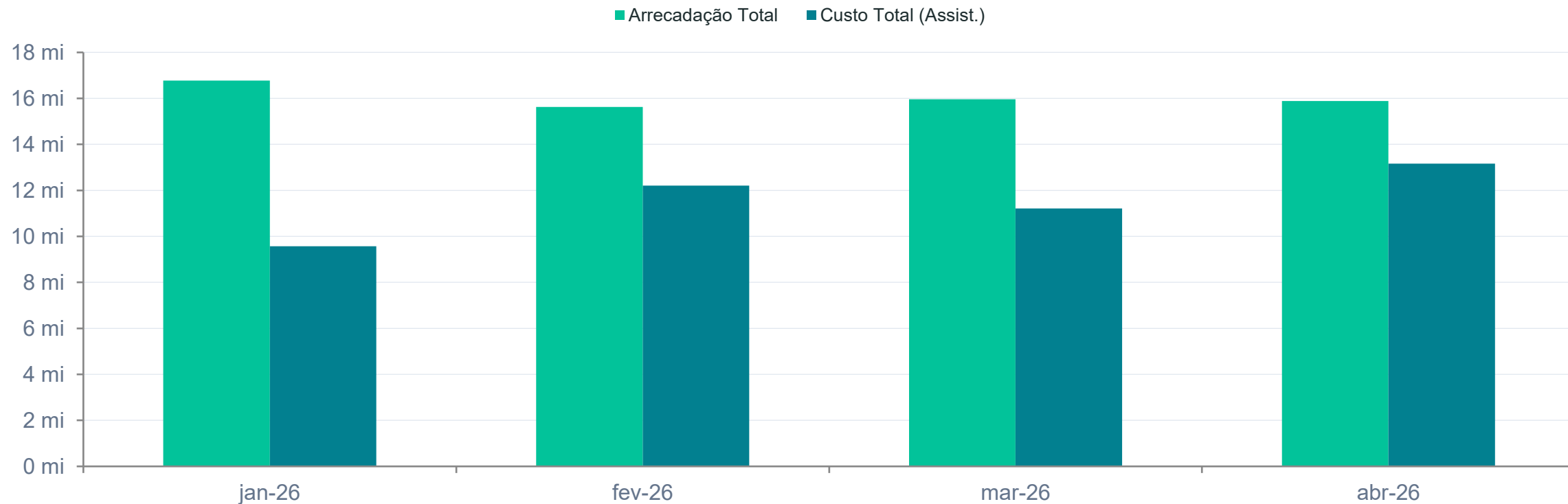
Faixa 0-18

R\$ 1.902.374

16,4%

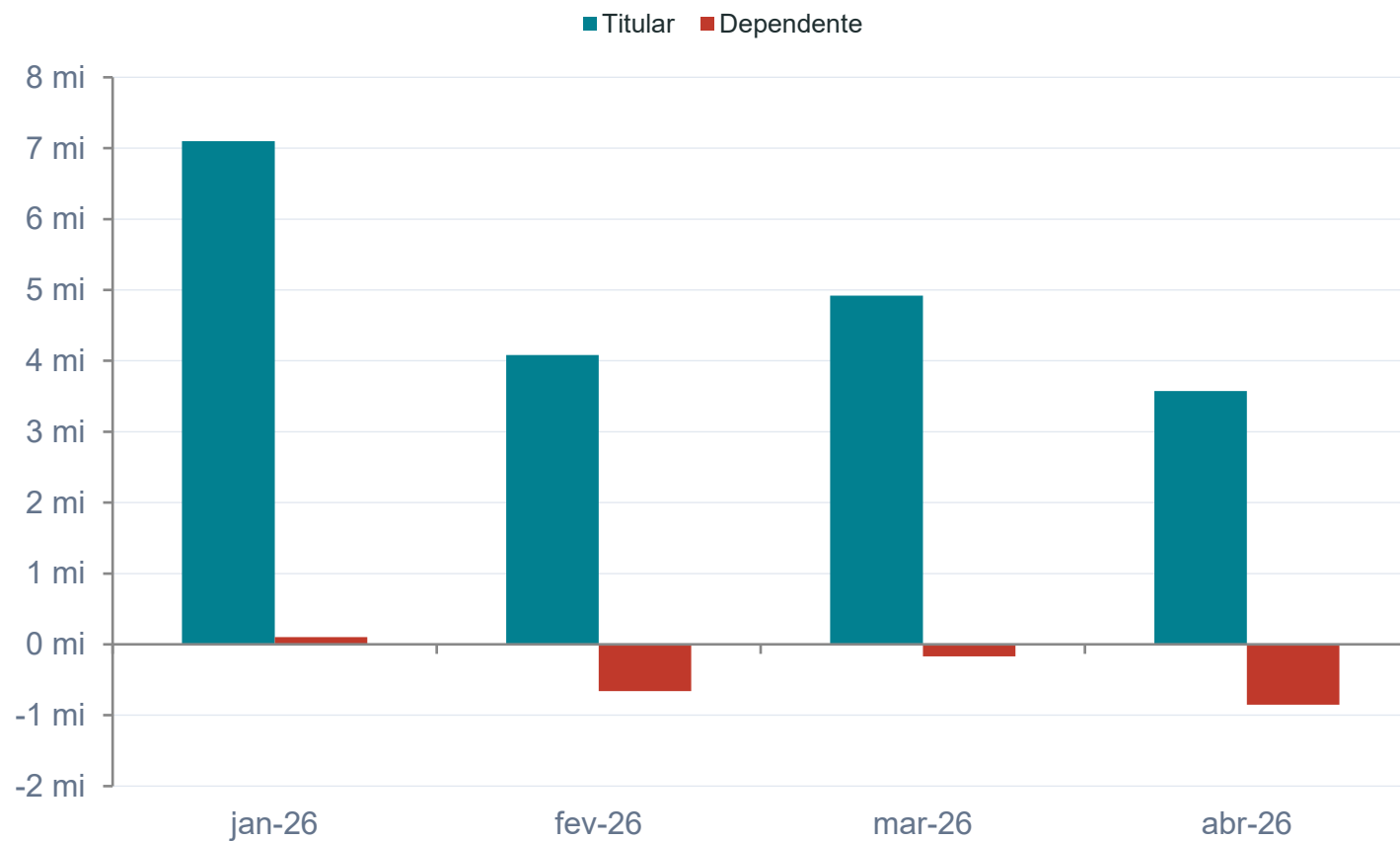
do total

Receita x Despesa — Evolução Mensal



Em todos os meses a arrecadação total (T+P+D) superou o custo assistencial. A folga mensal varia de R\$ 2,7 mi (abr) a R\$ 7,2 mi (jan).

Variação Receita – Despesa por Categoria



SUPERÁVIT TITULAR

+ R\$ 19.677.953,23

Acumulado no quadrimestre

DÉFICIT DEPENDENTE

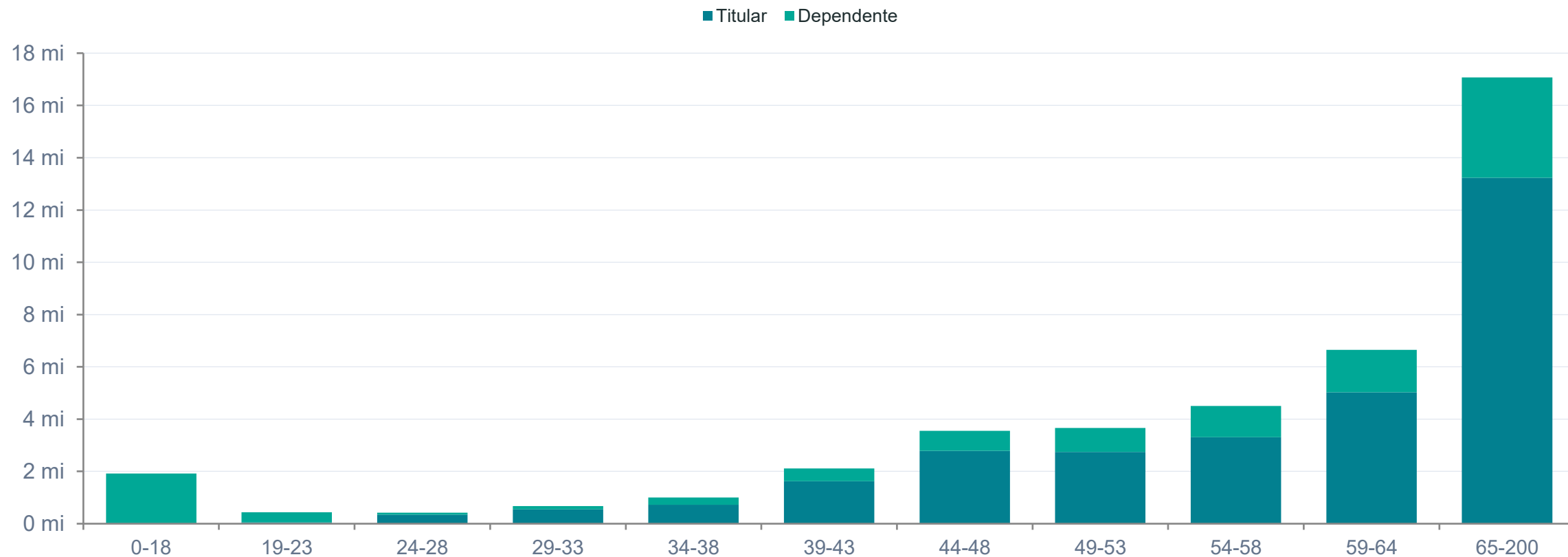
- R\$ 1.576.602,11

Dependentes deficitários a partir de fev/26

O resultado positivo dos titulares sustenta o sistema; os dependentes passaram a operar em déficit a partir de fevereiro.

Custo Assistencial por Faixa Etária

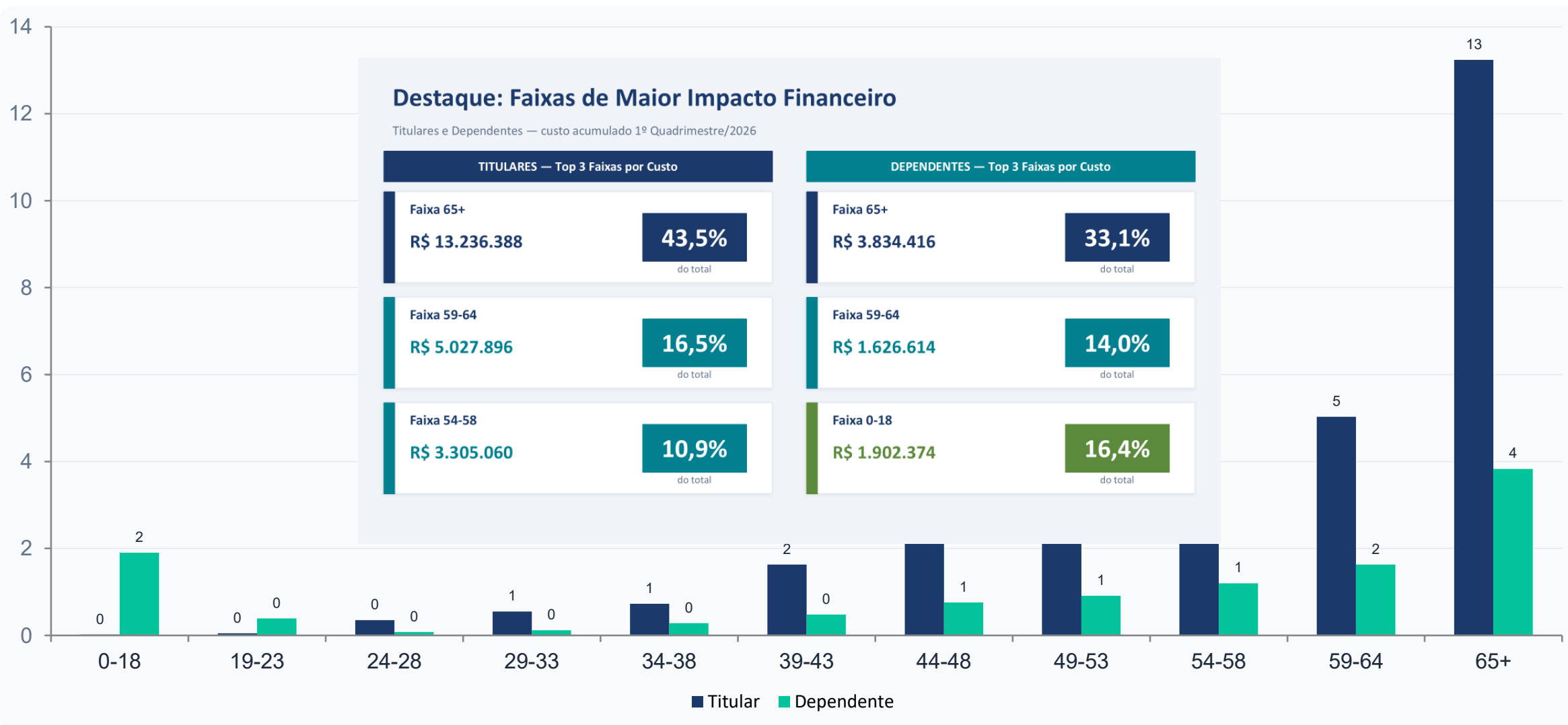
Total acumulado jan–abr/2026



A faixa de 65 anos ou mais concentra o maior custo (R\$ 17,1 mi, ~37% do total), seguida das faixas de 59-64 e 44-58 anos.

Custo por Faixa Etária: Titular vs. Dependente

Valores acumulados do 1º Quadrimestre/2026 — em R\$ milhões



Principais Constatações

1

Resultado global positivo

A arrecadação total (R\$ 64,3 mi) superou o custo total (R\$ 46,2 mi), gerando superávit de R\$ 18,1 mi no quadrimestre.

2

Titulares sustentam o sistema

O grupo de titulares apresentou superávit acumulado de R\$ 19,7 mi, compensando integralmente o déficit dos dependentes.

3

Atenção aos dependentes

A partir de fevereiro, os dependentes passaram a operar em déficit, acumulando resultado negativo de R\$ 1,58 mi.

4

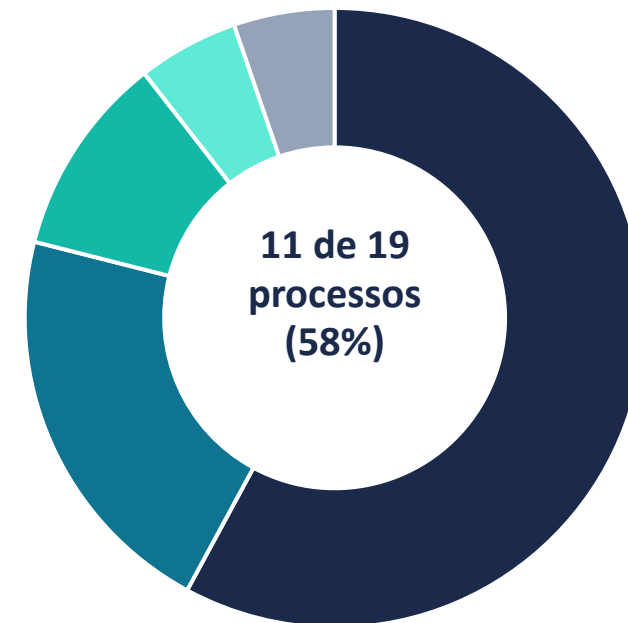
Concentração de custo na 3ª idade

Beneficiários com 65+ anos respondem por cerca de 37% do custo assistencial total.

PROCESSOS JUDICIAIS

1º Quadrimestre de 2026 | Distribuição por Vara

Vara	Processos	%
Vara de Acidentes do Trabalho e Juizado Especial da Fazenda Pública	11	58%
2ª Vara da Fazenda Pública	4	21%
1ª Vara da Fazenda Pública	2	11%
1ª Vara Cível	1	5%
Juizado Especial de Adamantina	1	5%
Total	19	100%



A maior parte dos processos tramita na Vara de Acidentes do Trabalho e Juizado Especial da Fazenda Pública.

PROCESSOS JUDICIAIS

1º Quadrimestre de 2026 | Análise



No 1º quadrimestre de 2026, a judicialização concentrou-se principalmente em pedidos relacionados à cessação de descontos, reingresso e reinclusão de dependentes, refletindo os impactos da nova legislação da CAPEP-Saúde sobre adesão, permanência mínima e regras de exclusão.



DEMANDAS ASSISTENCIAIS — 5 processos (26%)



Exame




Medicamento



Prótese
ortopédica



Tratamento
de saúde



Procedimento
cirúrgico

As demandas assistenciais representaram parcela menor, mas relevante, do total de processos judicializados no período.

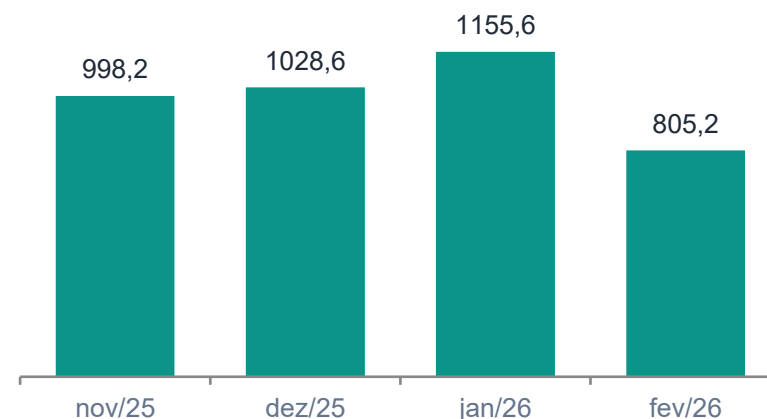
Pagamento do Faturamento – Clínicas Oncológicas

1º Quadrimestre 2026 (novembro/2025 a fevereiro/2026)

Prestadores: Citac Centro Integrado de Tratamento e Hospital Ana Costa S/A

Competência	Faturado (R\$)	Glosa (R\$)	Valor Pago (R\$)
nov/2025	1.267.582,93	269.380,63	998.202,30
dez/2025	1.298.444,90	269.799,96	1.028.644,94
jan/2026	1.401.989,54	246.428,43	1.155.561,11
fev/2026	1.230.386,56	425.157,84	805.228,72
TOTAL	5.198.403,93	1.210.766,86	3.987.637,07

Evolução do Valor Pago (R\$ mil)



TOTAL FATURADO

R\$ 5.198.403,93

Base de cálculo (100%)

TOTAL GLOSA

R\$ 1.210.766,86

23,3% do faturado

TOTAL PAGO

R\$ 3.987.637,07

76,7% do faturado

Faturamento por Tipo de Clínica

Tipo de Clínica	2024	2025	2026
Oncológicas	R\$ 5.565.241,86	R\$ 4.595.036,00	R\$ 5.067.608,09
Clínicas em Geral	R\$ 12.366.246,14	R\$ 13.375.178,95	R\$ 18.779.993,71
Método ABA	R\$ 1.479.060,00	R\$ 1.914.764,63	R\$ 1.965.369,10
Total Geral	R\$ 19.410.548,00	R\$ 19.884.979,58	R\$ 25.812.970,90

Destaques para Apresentação



O 1º quadrimestre de 2026 alcançou o maior faturamento da série, R\$ 25,81 milhões — crescimento de 29,8% sobre 2025 e de 33,0% sobre 2024.



Clínicas em Geral foram o principal fator de elevação: de R\$ 13,38 milhões (2025) para R\$ 18,78 milhões (2026), aumento de aproximadamente R\$ 5,40 milhões.



Clínicas Oncológicas recuperaram-se frente a 2025, mas seguem abaixo do volume de 2024. O Método ABA mantém trajetória de crescimento, em ritmo mais moderado entre 2025 e 2026.

Conclusão: o faturamento das clínicas apresentou expansão significativa no 1º quadrimestre de 2026, impulsionado principalmente pelas Clínicas em Geral, exigindo acompanhamento da evolução da despesa assistencial e da sua repercussão sobre a sinistralidade da CAPEP-SAÚDE.

Comparativo do Faturamento das Clínicas

1º Quadrimestre | 2024 a 2026

2024

R\$ 19.410.548,00

Base comparativa

2025

R\$ 19.884.979,58

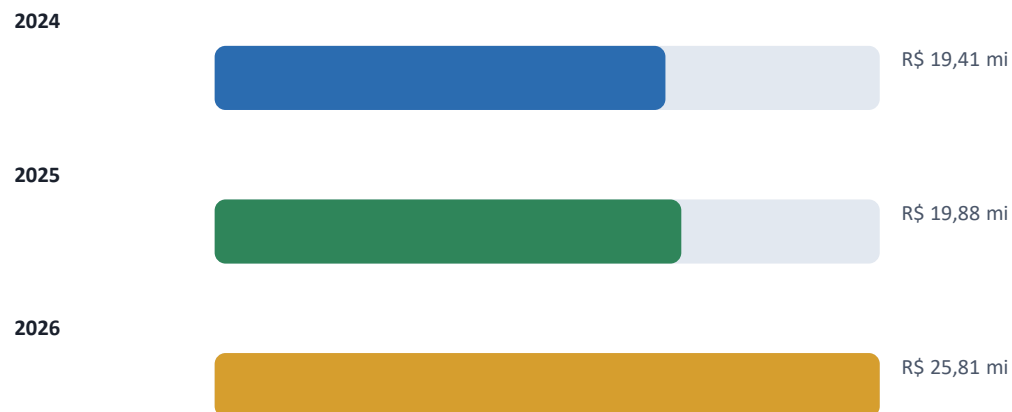
+2,4% sobre 2024

2026

R\$ 25.812.970,90

+29,8% sobre 2025

Evolução do faturamento total

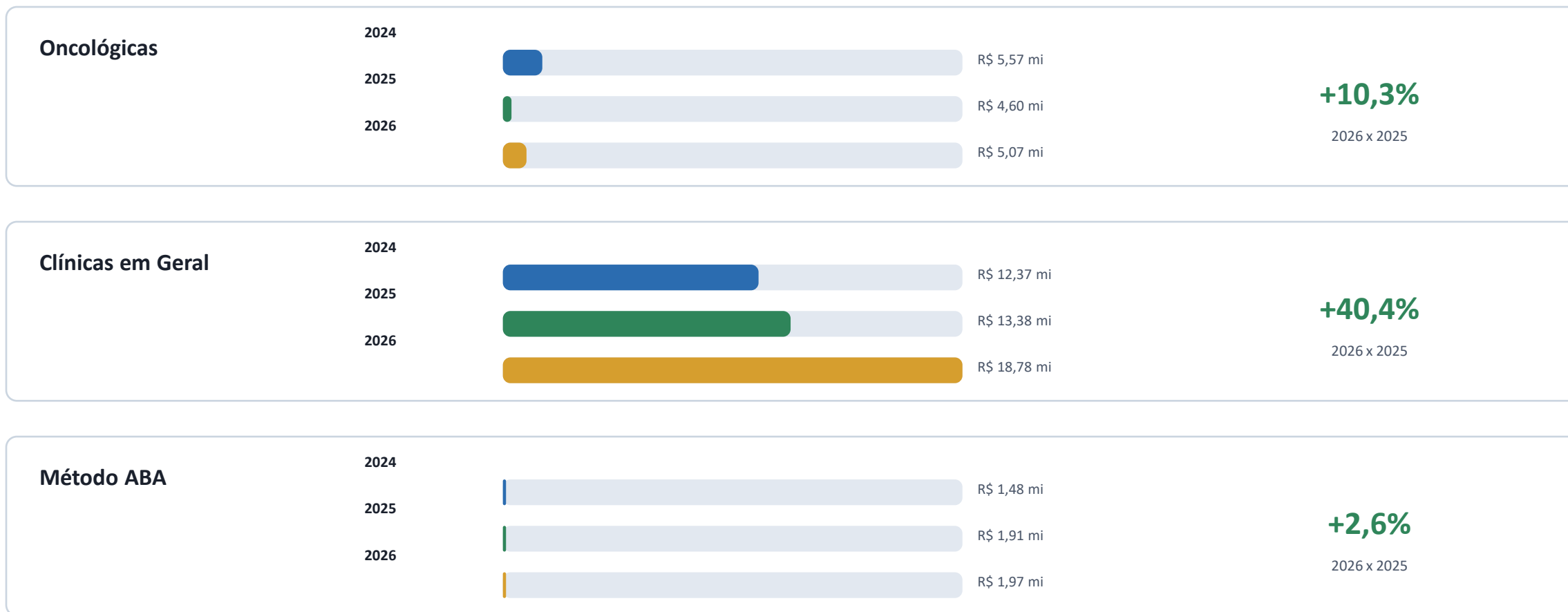


Composição por tipo de clínica

Tipo	2024	2025	2026
Oncológicas	R\$ 5,57 mi	R\$ 4,60 mi	R\$ 5,07 mi
Clínicas em Geral	R\$ 12,37 mi	R\$ 13,38 mi	R\$ 18,78 mi
Método ABA	R\$ 1,48 mi	R\$ 1,91 mi	R\$ 1,97 mi

Conclusão: o crescimento de 2026 foi impulsionado principalmente pelas Clínicas em Geral, que atingiram R\$ 18,78 milhões no quadrimestre.

Destaques: 2026 é o maior faturamento da série | +R\$ 5,93 mi frente a 2025 | +R\$ 6,40 mi frente a 2024



Síntese: Clínicas em Geral explicam a maior parcela do crescimento em 2026, enquanto Método ABA mantém crescimento moderado e Oncológicas recuperam parcialmente a queda de 2025.

Prestadores e Clínicas Pagos

1º Quadrimestre de 2026 (jan-abr) — pagamentos por especialidade e prestador

R\$ 18,57 milhões

Total pago no período
30 especialidades / prestadores

Participação por prestador / especialidade



■ Rede Credenciada (Clínicas) — 51% ■ OPME — 14%
■ USC Saúde — 9% ■ Oftalmologia — 7%
■ Home Care — 4% ■ Demais 25 especialidades — 15%

Maiores valores pagos no quadrimestre

Especialidade / Prestador	Valor pago (R\$)	%
Rede Credenciada (Clínicas)	9.426.948,39	50,8%
OPME	2.605.514,00	14,0%
USC Saúde	1.573.213,95	8,5%
Oftalmologia	1.297.719,63	7,0%
Home Care	794.545,19	4,3%
Ortopedia e Neurologia	737.218,20	4,0%
Endoscopia	575.472,15	3,1%
Clínicas (rede complementar)	280.641,18	1,5%
Terapia ABA	231.177,78	1,2%
Hemodiálise	180.115,00	1,0%
Demais especialidades (20)	865.039,80	4,7%
Total geral	18.567.604,91	100%

CLÍNICAS PAGAMENTOS REALIZADOS 1º QUADRIMESTRE/2026

ESPECIALIDADE	Competência	Valor Pago	Data	P.A. nº	ESPECIALIDADE	Competência	Valor Pago	Data	P.A. nº
HEMODIAFILTRAÇÃO	novembro-25	10.080,00	09/01/2026	71278/2025-75	HEMODIAFILTRAÇÃO	dezembro-25	10.080,00	09/02/2026	2961/2026-16
USC SAÚDE	dezembro-25	389.512,13	15/01/2026	3349/2026-89	USC SAÚDE	janeiro-26	393.512,13	13/02/2026	9769/2026-97
FISIO APART	outubro-25	1.915,80	28/01/2026	203/2026-27	ABA M.A.	dezembro-25	15.960,00	20/02/2026	5787/2026-27
CLINICAS APARTAD.	outubro-25	11.139,85	28/01/2026	4435/2026-54	ABA R.G.	dezembro-25	45.117,09	20/02/2026	5497/2026-47
CLINICAS APARTAD.	outubro-25	26.103,56	28/01/2026	73131/2025-38	CLINICAS APARTAD.	outubro-25	1.693,27	26/02/2026	9335/2026-97
HEMODIALISE	novembro-25	66.285,40	28/01/2026	1159/2026-72	OFTALM APART	novembro-25	5.320,28	26/02/2026	5965/2026-83
PSICOLOGIA	novembro-25	33.390,00	28/01/2026	3552/2026-82	FISIO APART	novembro-25	1.437,55	26/02/2026	8638/2026-83
FISIO	novembro-25	51.966,50	28/01/2026	44/2026-84	CLÍNICAS APART	novembro-25	35.412,09	26/02/2026	10244/2026-31
endoscopia	novembro-25	182.773,54	28/01/2026	4417/2026-72	ORTOPED E NEURO APART	novembro-25	7.642,59	26/02/2026	8636/2026-58
ABA R.G.	novembro-25	33.622,29	28/01/2026	1186/2026-45	RADIOTERAPIA	dezembro-25	401,25	26/02/2026	5962/2026-95
OFTALM	novembro-25	329.771,71	28/01/2026	4423/2026-75	HEMODIALISE	dezembro-25	96.563,60	26/02/2026	5958/2026-18
ARRITMOLOGIA	novembro-25	321,00	28/01/2026	73179/2025-64	PSICOLOGIA	dezembro-25	25.425,00	26/02/2026	9600/2026-46
HIPERBARICA	novembro-25	22.060,12	28/01/2026	73175/2025-11	FISIO	dezembro-25	35.456,22	26/02/2026	9587/2026-80
HOME CARE	novembro-25	174.774,19	28/01/2026	3920/2026-74	endoscopia	dezembro-25	132.907,38	26/02/2026	10238/2026-38
FISIO DOM	novembro-25	16.101,99	28/01/2026	1173/2026-01	OFTALM	dezembro-25	274.997,80	26/02/2026	8629/2026-92
CLINICAS CRED.	novembro-25	2.425.425,72	28/01/2026	4559/2026-67	ARRITMOLOGIA	dezembro-25	240,75	26/02/2026	6336/2026-43
CLINICAS	novembro-25	90.850,14	28/01/2026	4719/2026-31	HIPERBARICA	dezembro-25	23.109,20	26/02/2026	6338/2026-79
PSIQUIATRIA	novembro-25	17.407,24	28/01/2026	1184/2026-10	HOME CARE	dezembro-25	196.887,73	26/02/2026	10251/2026-04
FONO	novembro-25	2.835,00	28/01/2026	1170/2026-13	FISIO DOM	dezembro-25	9.900,90	26/02/2026	8620/2026-18
NUTRIÇÃO	novembro-25	24.840,00	28/01/2026	73174/2025-41	CLINICAS CRED.	dezembro-25	2.156.385,44	26/02/2026	10820/2026-40
OPME	novembro-25	702.144,00	28/01/2026	1157/2026-47	CLIN	dezembro-25	65.506,15	26/02/2026	10240/2026-80
ORTOPED E NEURO	novembro-25	170.125,23	28/01/2026	4415/2026-47	PSIQUIATRIA	dezembro-25	12.306,85	26/02/2026	8624/2026-79
HEALTH MAX	dezembro-25	6.694,01	30/01/2026	1385/2026-71	FONO	dezembro-25	1.890,00	26/02/2026	6334/2026-18
SALLUS	dezembro-25	8.574,22	30/01/2026	2569/2026-40	NUTRIÇÃO	dezembro-25	21.960,00	26/02/2026	6433/2026-08
					ORTOPED E NEURO	dezembro-25	149.205,35	26/02/2026	10243/2026-78
					OPME	dezembro-25	578.600,00	26/02/2026	8626/2026-02
					HEALTH MAX	janeiro-26	6.694,01	26/02/2026	9742/2026-31
					SALLUS	janeiro-26	8.574,22	26/02/2026	9135/2026-06
					CLINICAS APARTAD.	setembro-25	5.124,63	26/02/2026	9023/2026-74
TOTAL PAGO EM JAN/2026		4.798.713,64			TOTAL PAGO EM FEV/2026		4.318.311,48		

CLÍNICAS PAGAMENTOS REALIZADOS 1º QUADRIMESTRE/2026

ESPECIALIDADE	Competência	Valor Pago	Data	P.A. nº	ESPECIALIDADE	Competência	Valor Pago	Data	P.A. nº	
HEMODIAFILTRAÇÃO	janeiro-26	5.040,00	12/03/2026	8608/2026-12	ABA M.	janeiro-26	18.480,00	09/04/2026	15639/2026-66	
USC SAÚDE	fevereiro-26	379.205,63	16/03/2026	14730/2026-09	USC SAÚDE	março-26	410.984,06	16/04/2026	21861/2026-99	
ABA R.G	janeiro-26	38.794,95	20/03/2026	13968/2026-27	ABA M. A.	fevereiro-26	26.040,00	17/04/2026	17212/2026-01	
CLÍNICAS APART	novembro-25	13.857,00	27/03/2026	15517/2026-89	AVALIAÇÃO NEURO - JUDICI	fevereiro-26	1.290,00	17/04/2026	72355/2026-50	
ORTOPED E NEURO APART	dezembro-25	4.283,23	27/03/2026	14457/2026-13	ABA R.G.	fevereiro-26	53.163,45	24/04/2026	19019/2026-23	
ENDOSCOPIA APART	dezembro-25	458,57	27/03/2026	12701/2026-21	FISIO APARTAD	janeiro-26	458,40	28/04/2026	20373/2026-18	
HEMODIAFILTRAÇÃO	dezembro-25	7.622,30	27/03/2026	15806/2026-04	CLINICAS APART	janeiro-26	5.005,91	28/04/2026	21715/2026-27	
CLINICAS APART.	dezembro-25	5.640,00	27/03/2026	12907/2026-05	ENDOSCOPIA APART	janeiro-26	5.634,15	28/04/2026	19145/2026-88	
CLINICAS APART	dezembro-25	2.025,89	27/03/2026	13259/2026-14	CLINICAS APART	janeiro-26	19.613,59	28/04/2026	20357/2026-53	
RADIOTERAPIA	janeiro-26	3.413,21	27/03/2026	12837/2026-13	RADIOTERAPIA	fevereiro-26	3.413,21	28/04/2026	17131/2026-01	
HEMODIALISE	janeiro-26	9.115,00	27/03/2026	15731/2026-07	HEMODIALISE	fevereiro-26	8.151,00	28/04/2026	22029/2026-55	
PSICOLOGIA	janeiro-26	37.530,00	27/03/2026	13993/2026-74	PSICOLOGIA	fevereiro-26	41.670,00	28/04/2026	19832/2026-58	
FISIO	janeiro-26	32.632,29	27/03/2026	15730/2026-36	FISIO	fevereiro-26	37.546,00	28/04/2026	20346/2026-37	
ENDOSCOPIA	janeiro-26	140.978,55	27/03/2026	15729/2026-57	ENDOSCOPIA	fevereiro-26	118.812,68	28/04/2026	21139/2026-18	
ENDOSCOPIA APART	janeiro-26	619,07	27/03/2026	12703/2026-57	OFTALM	fevereiro-26	355.507,87	28/04/2026	19930/2026-77	
OFTALM	janeiro-26	337.442,25	27/03/2026	14976/2026-91	ARRITMOLOGIA	fevereiro-26	401,25	28/04/2026	16708/2026-12	
HIPERBARICA	janeiro-26	21.488,30	27/03/2026	13264/2026-54	HIPERBARICA	fevereiro-26	18.731,90	28/04/2026	17076/2026-96	
HOME CARE	janeiro-26	233.346,98	27/03/2026	12984/2026-48	HOME CARE	fevereiro-26	189.536,29	28/04/2026	18671/2026-85	
FISIO DOM	janeiro-26	10.943,10	27/03/2026	13182/2026-91	FISIO DOM	fevereiro-26	18.238,50	28/04/2026	20718/2026-80	
CLINICAS CRED.	janeiro-26	2.425.315,64	27/03/2026	15727/2026-21	CLINICAS CRED.	fevereiro-26	2.419.821,59	28/04/2026	22031/2026-05	
CLINICAS	janeiro-26	58.894,66	27/03/2026	15725/2026-04	CLINICAS	fevereiro-26	65.390,23	28/04/2026	21028/2026-57	
PSIQUIATRIA	janeiro-26	8.163,23	27/03/2026	14606/2026-71	PSIQUIATRIA	fevereiro-26	15.823,55	28/04/2026	19404/2026-34	
FONO	janeiro-26	1.665,00	27/03/2026	13994/2026-37	FONO	fevereiro-26	3.339,11	28/04/2026	17235/2026-06	
NUTRIÇÃO	janeiro-26	28.237,50	27/03/2026	12833/2026-62	NUTRIÇÃO	fevereiro-26	28.732,50	28/04/2026	17075/2026-23	
OPME	janeiro-26	687.950,00	27/03/2026	13375/2026-15	ORTOPED E NEURO	fevereiro-26	174.043,79	28/04/2026	20567/2026-04	
ORTOPED E NEURO	janeiro-26	243.843,83	27/03/2026	14981/2026-21	OPME	fevereiro-26	636.820,00	28/04/2026	17816/2026-21	
RADIOTERAPIA	novembro-25	3.413,21	30/03/2026	73194/2025-58	HEALTH MAX	março-26	6.991,23	30/04/2026	21352/2026-75	
HEALTH MAX	fevereiro-26	6.694,01	30/03/2026	17190/2026-61	SALLUS	março-26	8.574,22	30/04/2026	21254/2026-56	
SALLUS	fevereiro-26	8.574,22	30/03/2026	13976/2026-55	HOME CARE APART	dezembro-25	1.177,69	27/03/2026	12704/2026-10	
TOTAL PAGO EM ABRIL/2026							4.693.392,17			
TOTAL PAGO EM MARÇO/2026		4.757.187,62				TOTAL PAGO 1º QUADRIMESTRE.2026		R\$ 18.567.604,91		

Valor Pago por Prestador Hospitalar — Mês a Mês

1º Quadrimestre 2026 — competências nov/25 a fev/26 (pagamentos jan à abr/2026), em R\$

Prestador	nov/25	dez/25	jan/26	fev/26	Total 1ºQ (R\$)
Assoc. H Casa de Saúde de Santos	681.741,57	374.605,82	515.552,81	686.882,15	2.258.782,35
Assoc. H Casa de Saúde de Praia Grande	236.672,18	112.721,69	238.786,26	228.464,07	816.644,20
Associação Hospitalar C Domenico	64.588,67	136.893,51	43.056,65	14.391,00	258.929,83
Assoc. Policial A S B Santista - APAS	333.443,61	404.835,33	316.867,00	348.542,74	1.403.688,68
Hospital Ana Costa S/A - PG	25.795,00	12.897,50	18.056,50	13.132,00	69.881,00
Hospital Ana Costa S/A - Cubatão	16.112,75	10.089,75	9.540,50	8.638,20	44.381,20
Hospital Ana Costa S/A - GJA	37.304,25	20.796,50	25.091,50	23.696,32	106.888,57
Hospital Ana Costa S/A - SV	44.098,50	27.220,75	30.182,75	35.804,69	137.306,69
Hospital Ana Costa S/A - Santos	773.787,56	768.365,62	1.047.464,45	842.472,38	3.432.090,01
Hospital Igesp Centro M/C	23.896,90	34.457,22	28.711,31	45.839,25	132.904,68
Hospital Santos Coop. Méd-Hospitalar	18.583,40	23.382,45	9.417,50	12.009,50	63.392,85
Hosp. Irmandade Santa Casa Misericórdia Santos	1.633.245,37	1.364.641,60	2.624.482,49	2.057.679,37	7.680.048,83
MR2 Administração Hospitalar	14.826,00	0,00	14.826,00	36.570,80	66.222,80
Hospital Notre-dame Intermédica Saúde - SP	1.172,50	234,50	469,00	469,00	2.345,00
Hospital Notre-dame Intermédica Saúde - SBC	136,00	2.074,09	1.711,00	234,50	4.155,59
Hospital Notre-dame Intermédica Saúde - Santos	82.657,06	118.475,66	82.312,94	149.152,78	432.598,44
Hosp. Sociedade Portuguesa Beneficencia	1.560.651,74	1.017.777,11	929.526,31	832.949,92	4.340.905,08
Hosp. Inglês Ltda.	0,00	0,00	104.000,00	0,00	104.000,00
Unidade Oftalmologica de Santana	0,00	0,00	0,00	80,25	80,25
TOTAL FATURAMENTO PAGO	5.548.713,06	4.429.469,10	6.040.054,97	5.337.008,92	21.355.246,05

Destaque: Santa Casa Misericórdia, Sociedade Portuguesa Beneficencia e Ana Costa S/A - Santos somam ~72% do valor pago no quadrimestre.

Fonte: Pagamento Faturamento Hospitalar – Exercício 2026 (P.A. 647, 10410, 14096 e 18809/2026) | CAPEP-Saúde

FATURAMENTO HOSPITALAR PAGO

1º Quadrimestre/2026 • pagamentos das competências nov/25 a fev/26

TOTAL FATURADO

R\$ 25.323.908,24

GLOSAS

R\$ 3.968.662,19

VALOR LÍQUIDO / PAGO

R\$ 21.355.246,05

ÍNDICE DE GLOSA

15,7%

Demonstrativo por competência

Competência	Faturado	Glosa	Pago
nov/25	R\$ 6.859.557,19	R\$ 1.310.844,13	R\$ 5.548.713,06
dez/25	R\$ 5.320.778,20	R\$ 891.309,10	R\$ 4.429.469,10
jan/26	R\$ 6.984.903,51	R\$ 944.848,54	R\$ 6.040.054,97
fev/26	R\$ 6.158.669,34	R\$ 821.660,42	R\$ 5.337.008,92

Total pago por competência



Principais leituras

- No 1º quadrimestre/2026, foram pagos R\$ 21,36 milhões em faturamento hospitalar, após glosas de R\$ 3,97 milhões.
- A maior competência paga foi janeiro/2026, com R\$ 6,04 milhões, seguida de novembro/2025, com R\$ 5,55 milhões.
- O índice geral de glosa foi de 15,7% sobre o faturamento apresentado.

INTERNAÇÕES POR HOSPITAL

12 HOSPITAIS

1º Quadrimestre 2026 · Cirúrgica vs. Clínica



TOTAL DE INTERNAÇÕES

1.624

no quadrimestre



VALOR TOTAL BRUTO

R\$ 18,74 mi

R\$ 18.738.317,07



CIRÚRGICA

1.054

R\$ 12,98 mi · 69%

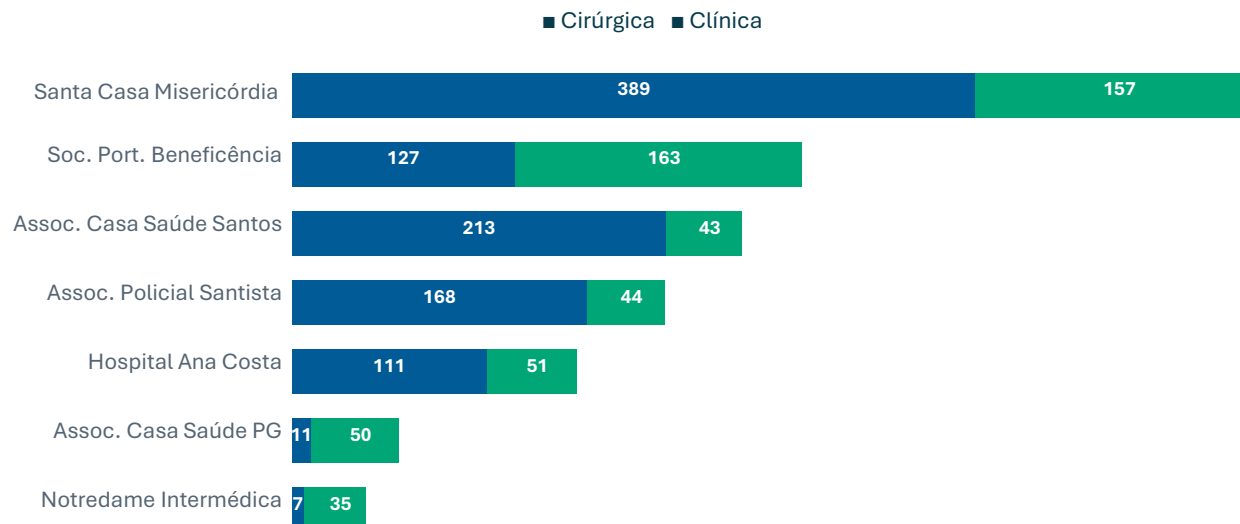


CLÍNICA

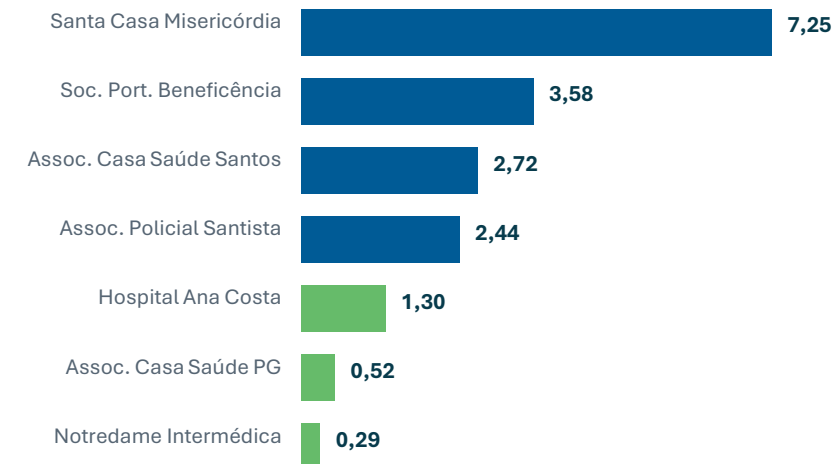
570

R\$ 5,76 mi · 31%

Top 7 hospitais — internações (cirúrgica vs. clínica)



Valor total por hospital (R\$ milhões)



INTERNAÇÕES POR HOSPITAIS - QUANTIDADES E VALORES - 1º QUADRIMESTRE 2026											
MES_COMP	GRUPO_SIP	jan/26		fev/26		mar/26		abr/26		Total	
		Quantidade	Valor Total Bruto	Quantidade	Valor Total Bruto	Quantidade	Valor Total Bruto	Quantidade	Valor Total Bruto	Quantidade	Valor Total Bruto
REALIZADOR		Valor	Valor	Valor	Valor	Valor	Valor	Valor	Valor	Valor	Valor
HOSP : ASSOCIACAO POLICIAL A S B SANTISTA(00489)	INTERNAÇÕES - CIRÚRGICA	39	R\$ 536.881,35	37	R\$ 545.781,87	50	R\$ 632.792,66	42	R\$ 513.272,60	168	R\$ 2.228.728,48
	INTERNAÇÕES - CLÍNICA	10	R\$ 89.823,16	2	R\$ 6.628,11	4	R\$ 9.672,43	28	R\$ 105.714,97	44	R\$ 211.838,67
	Total	49	R\$ 626.704,51	39	R\$ 552.409,98	54	R\$ 642.465,09	70	R\$ 618.987,57	212	R\$ 2.440.567,15
HOSP : IRMANDADE SANTA CASA MISERICORDIA SANTOS(00354)	INTERNAÇÕES - CIRÚRGICA	77	R\$ 852.893,25	118	R\$ 2.069.527,00	94	R\$ 1.572.785,03	100	R\$ 1.108.235,51	389	R\$ 5.603.440,79
	INTERNAÇÕES - CLÍNICA	40	R\$ 432.251,30	60	R\$ 551.466,20	33	R\$ 397.490,36	24	R\$ 269.989,00	157	R\$ 1.651.196,86
	Total	117	R\$ 1.285.144,55	178	R\$ 2.620.993,20	127	R\$ 1.970.275,39	124	R\$ 1.378.224,51	546	R\$ 7.254.637,65
HOSP : IGESP CENTRO M C I GASTROENT. SP(00831)	INTERNAÇÕES - CIRÚRGICA	3	R\$ 29.726,18	9	R\$ 144.094,00	2	R\$ 32.954,01	2	R\$ 47.546,20	16	R\$ 254.320,39
	INTERNAÇÕES - CLÍNICA	2	R\$ 5.052,36	3	R\$ 16.713,99	3	R\$ 6.946,98	3	R\$ 8.841,63	11	R\$ 37.554,96
	Total	5	R\$ 34.778,54	12	R\$ 160.807,99	5	R\$ 39.900,99	5	R\$ 56.387,83	27	R\$ 291.875,35
HOSP : HOSPITAL ANA COSTA S/A(00737)	INTERNAÇÕES - CIRÚRGICA	10	R\$ 106.366,40	15	R\$ 163.284,17	20	R\$ 151.421,33	66	R\$ 461.994,45	111	R\$ 883.066,35
	INTERNAÇÕES - CLÍNICA	8	R\$ 67.100,51	9	R\$ 59.542,44	5	R\$ 65.737,29	29	R\$ 224.118,18	51	R\$ 416.498,42
	Total	18	R\$ 173.466,91	24	R\$ 222.826,61	25	R\$ 217.158,62	95	R\$ 686.112,63	162	R\$ 1.299.564,77
HOSP : SOCIEDADE PORTUGUESA DE BENEFICENCIA(00383)	INTERNAÇÕES - CIRÚRGICA	18	R\$ 297.028,62	46	R\$ 411.334,44	22	R\$ 201.563,89	41	R\$ 402.598,80	127	R\$ 1.312.525,75
	INTERNAÇÕES - CLÍNICA	31	R\$ 604.833,95	40	R\$ 426.116,05	36	R\$ 469.072,70	56	R\$ 765.810,50	163	R\$ 2.265.833,20
	Total	49	R\$ 901.862,57	86	R\$ 837.450,49	58	R\$ 670.636,59	97	R\$ 1.168.409,30	290	R\$ 3.578.358,95
HOSP : NOTREDAME INTERMEDICA SAUDE SA(00352)	INTERNAÇÕES - CIRÚRGICA	5	R\$ 43.020,60	0	R\$ -	1	R\$ 1.947,18	1	R\$ 18.397,13	7	R\$ 63.364,91
	INTERNAÇÕES - CLÍNICA	7	R\$ 45.146,69	4	R\$ 27.439,94	13	R\$ 60.099,33	11	R\$ 42.682,76	35	R\$ 175.368,72
	Total	12	R\$ 88.167,29	4	R\$ 27.439,94	14	R\$ 62.046,51	12	R\$ 61.079,89	42	R\$ 238.733,63
HOSP : ASSOCIAÇÃO H CASA DE SAUDE PG(00642)	INTERNAÇÕES - CIRÚRGICA	1	R\$ 5.566,82	7	R\$ 97.639,59	1	R\$ 44.001,07	2	R\$ 17.120,02	11	R\$ 164.327,50
	INTERNAÇÕES - CLÍNICA	13	R\$ 74.984,80	13	R\$ 104.286,17	13	R\$ 118.299,70	11	R\$ 56.887,76	50	R\$ 354.458,43
	Total	14	R\$ 80.551,62	20	R\$ 201.925,76	14	R\$ 162.300,77	13	R\$ 74.007,78	61	R\$ 518.785,93
HOSP : ASSOCIAÇÃO H CASA DE SAUDE DE SANTOS(00641)	INTERNAÇÕES - CIRÚRGICA	39	R\$ 433.124,92	25	R\$ 496.391,55	65	R\$ 613.129,46	84	R\$ 723.326,49	213	R\$ 2.265.972,42
	INTERNAÇÕES - CLÍNICA	6	R\$ 57.785,57	11	R\$ 161.842,67	12	R\$ 104.216,34	14	R\$ 127.832,28	43	R\$ 451.676,86
	Total	45	R\$ 490.910,49	36	R\$ 658.234,22	77	R\$ 717.345,80	98	R\$ 851.158,77	256	R\$ 2.717.649,28
HOSP : INFANTIL SANTOS C MEDICO HOSPITALAR(00335)	INTERNAÇÕES - CIRÚRGICA	1	R\$ 2.245,93	0	R\$ -	0	R\$ -	3	R\$ 7.522,71	4	R\$ 9.768,64
	INTERNAÇÕES - CLÍNICA	1	R\$ 2.526,18	0	R\$ -	0	R\$ -	1	R\$ 5.288,07	2	R\$ 7.814,25
	Total	2	R\$ 4.772,11	0	R\$ -	0	R\$ -	4	R\$ 12.810,78	6	R\$ 17.582,89
HOSP : ASSOCIAÇÃO HOSPITALAR C DOMENICO RANGONI(00736)	INTERNAÇÕES - CIRÚRGICA	4	R\$ 65.494,94	0	R\$ -	0	R\$ -	1	R\$ 17.511,33	5	R\$ 83.006,27
	INTERNAÇÕES - CLÍNICA	5	R\$ 70.074,93	3	R\$ 31.254,17	0	R\$ -	3	R\$ 16.980,86	11	R\$ 118.309,96
	Total	9	R\$ 135.569,87	3	R\$ 31.254,17	0	R\$ -	4	R\$ 34.492,19	16	R\$ 201.316,23
HOSP : NOTRE DAME INTERMEDICA SAUDE S.A(00624)	INTERNAÇÕES - CLÍNICA	1	R\$ 5.563,04	0	R\$ -	0	R\$ -	0	R\$ -	1	R\$ 5.563,04
	Total	1	R\$ 5.563,04	0	R\$ -	0	R\$ -	0	R\$ -	1	R\$ 5.563,04
HOSP : MR2 ADMINISTRACAO HOSPITALAR LTDA(00672)	INTERNAÇÕES - CLÍNICA	0	R\$ -	2	R\$ 14.826,00	0	R\$ 36.570,80	0	R\$ 18.285,40	2	R\$ 69.682,20
	Total	0	R\$ -	2	R\$ 14.826,00	0	R\$ 36.570,80	0	R\$ 18.285,40	2	R\$ 69.682,20
HOSP : HOSPITAL INGLES LTDA(00565)	INTERNAÇÕES - CIRÚRGICA	0	R\$ -	3	R\$ 104.000,00	0	R\$ -	0	R\$ -	3	R\$ 104.000,00
	Total	0	R\$ -	3	R\$ 104.000,00	0	R\$ -	0	R\$ -	3	R\$ 104.000,00
Total		321	R\$ 3.827.491,50	407	R\$ 5.432.168,36	374	R\$ 4.518.700,56	522	R\$ 4.959.956,65	1624	R\$18.738.317,07

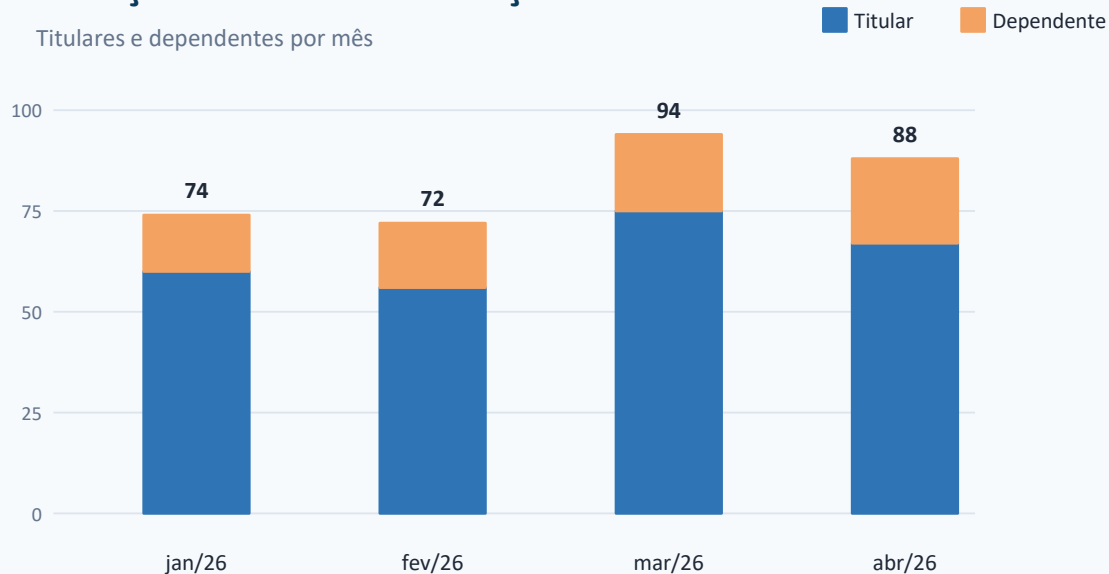
Internações em Home Care – 1º Quadrimestre/2026

Resumo do volume assistencial, valores pagos e concentração por prestador.

TOTAL DE INTERNAÇÕES 328 258 titulares 70 dependentes	VALOR TOTAL PAGO R\$ 963.093,48 80,6% titulares 19,4% dependentes	CUSTO MÉDIO R\$ 2.936,26 média por internação no período	MAIOR VOLUME 168 Home Saúde & Vida 51,2% do total	MAIOR VALOR R\$ 662,5 mil GO HOME 68,8% do valor
---	---	--	---	--


Evolução mensal das internações

Titulares e dependentes por mês



Valores pagos por prestador

Concentração financeira no período



Leitura técnica

O quadrimestre concentrou 328 internações em home care, com predominância dos titulares no volume e no valor pago. A despesa ficou fortemente concentrada na GO HOME, responsável por 68,8% do valor total, embora a maior quantidade de internações tenha ocorrido na Home Saúde & Vida.

Home Care – Detalhamento por Prestador

1º Quadrimestre/2026 | Internações, valores e custo médio.

#	Prestador	Internações	% int.	Valor pago	% valor	R\$/int.	Perfil
1	GO HOME SERVIÇOS DE SAÚDE	141	43,0%	R\$ 662.487,28	68,8%	R\$ 4.698,49	78,4% tit.
2	CLÍNICA HOME SAÚDE & VIDA	168	51,2%	R\$ 279.011,80	29,0%	R\$ 1.660,78	84,6% tit.
3	CLÍNICA RR X DIAGNÓSTICO POR IMAGEM	9	2,7%	R\$ 15.341,20	1,6%	R\$ 1.704,58	100,0% tit.
4	HOME SANTOS SERVIÇOS DE SAÚDE	10	3,0%	R\$ 6.253,20	0,6%	R\$ 625,32	83,3% tit.
TOTAL		328	100,0%	R\$ 963.093,48	100,0%	R\$ 2.936,26	80,6% tit.

Totais mensais

Mês	Titular	Dependente	Total int.	Valor total
jan/26	60	14	74	R\$ 228.858,04
fev/26	56	16	72	R\$ 248.787,61
mar/26	75	19	94	R\$ 230.044,74
abr/26	67	21	88	R\$ 255.403,09

Pontos de atenção

- Abril registrou o maior valor mensal: **R\$ 255.403,09**.
- Março teve o maior volume mensal: **94 internações**.
- Titulares representaram **78,7% do volume e 80,6% do valor**.

CONSULTAS – QUANTIDADES E VALORES

CONSULTAS MÉDICAS

1º Quadrimestre 2026 · jan/26 – abr/26



TOTAL DE CONSULTAS

48.549

no quadrimestre



VALOR TOTAL BRUTO

R\$ 5,98 mi

R\$ 5.984.274,84



ELETIVA

34.700

R\$ 2.730.868,27

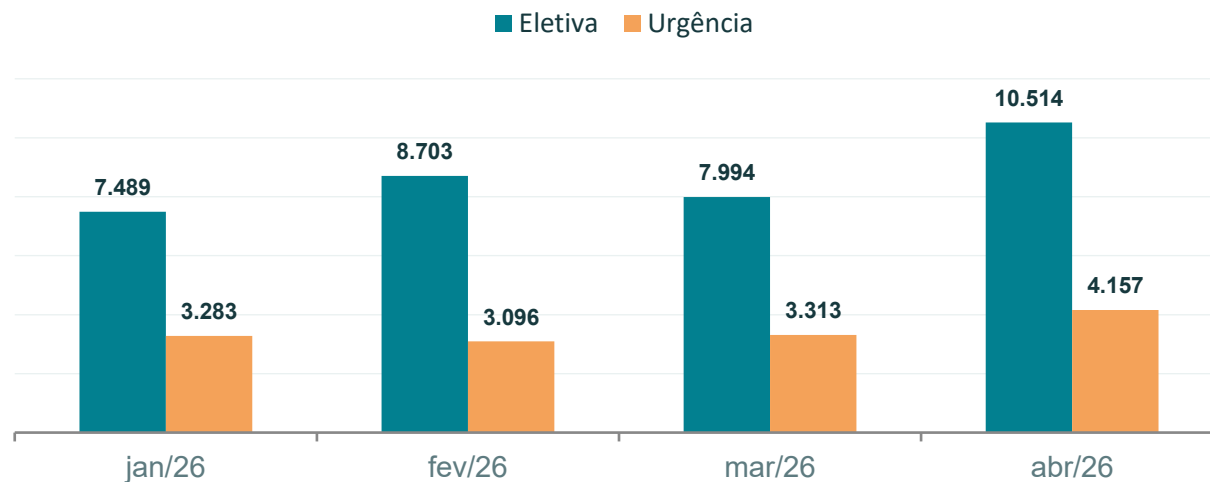


URGÊNCIA

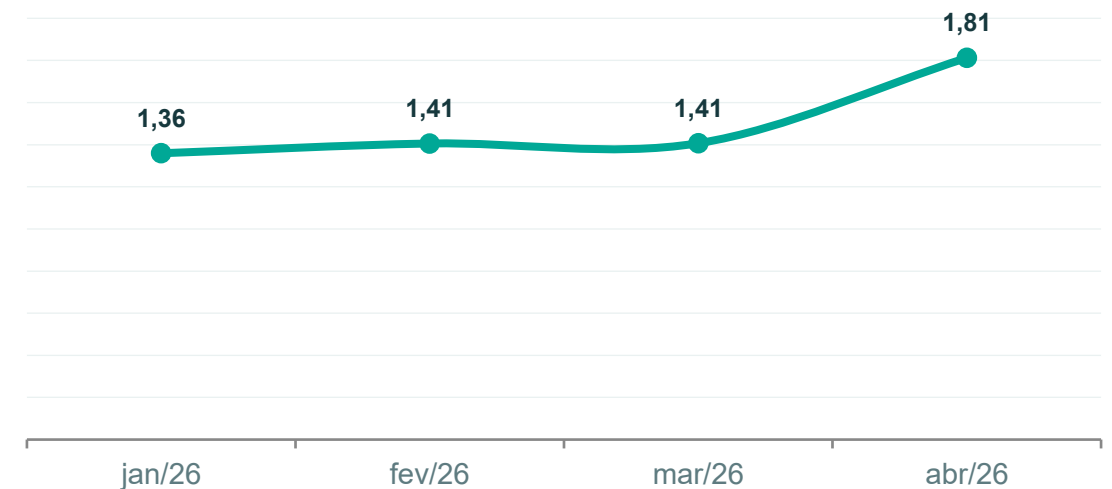
13.849

R\$ 3.253.406,57

Quantidade de consultas por mês



Valor total bruto por mês (R\$ milhões)



Base consolidada por mês

Transcrição dos quantitativos e valores brutos por regime assistencial.

Mês	Eletiva Qtd.	Eletiva Valor bruto	Urgência Qtd.	Urgência Valor bruto	Total Qtd.	Total Valor bruto
jan/26	7.489	R\$ 588.720,92	3.283	R\$ 770.631,67	10.772	R\$ 1.359.352,59
fev/26	8.703	R\$ 683.426,53	3.096	R\$ 722.282,50	11.799	R\$ 1.405.709,03
mar/26	7.994	R\$ 630.733,24	3.313	R\$ 776.225,32	11.307	R\$ 1.406.958,56
abr/26	10.514	R\$ 827.987,58	4.157	R\$ 984.267,08	14.671	R\$ 1.812.254,66
Total	34.700	R\$ 2.730.868,27	13.849	R\$ 3.253.406,57	48.549	R\$ 5.984.274,84

Destaques do consolidado

- Consultas eletivas: 34.700 procedimentos e R\$ 2,73 mi.
- Urgências: 13.849 procedimentos e R\$ 3,25 mi.
- Total geral: 48.549 procedimentos e R\$ 5,98 mi.

Mesmo com menor volume, urgência supera eletiva em valor bruto consolidado.

PARTOS — QUANTIDADES E VALORES

20 PARTOS

1º Quadrimestre 2026 · Parto normal vs. Cesariana



TOTAL DE PARTOS

20

no quadrimestre



VALOR TOTAL BRUTO

R\$ 137,7 mil

R\$ 137.738,10



PARTO VIA BAIXA

7

R\$ 48,9 mil · 35%

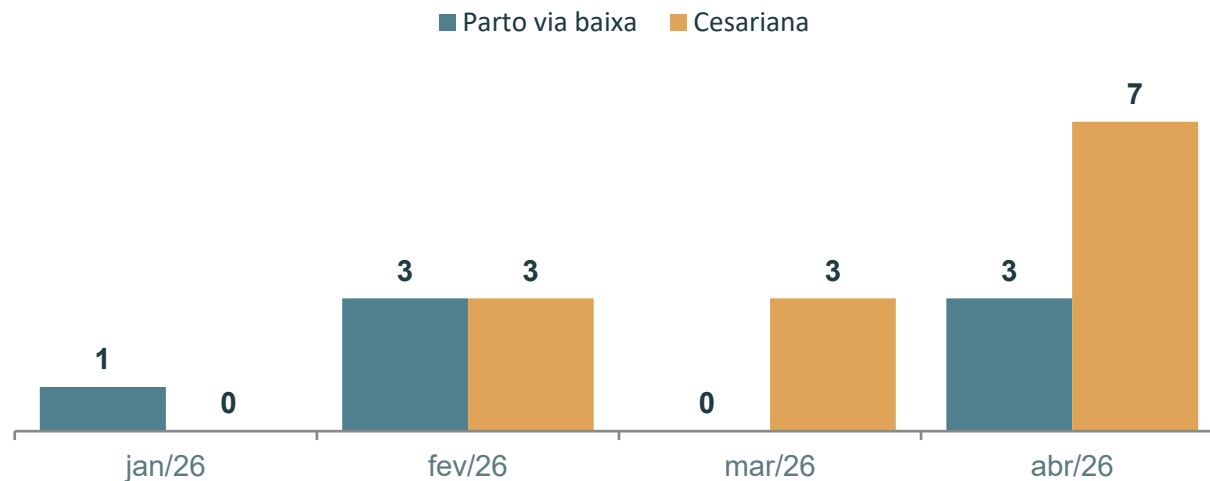


CESARIANA

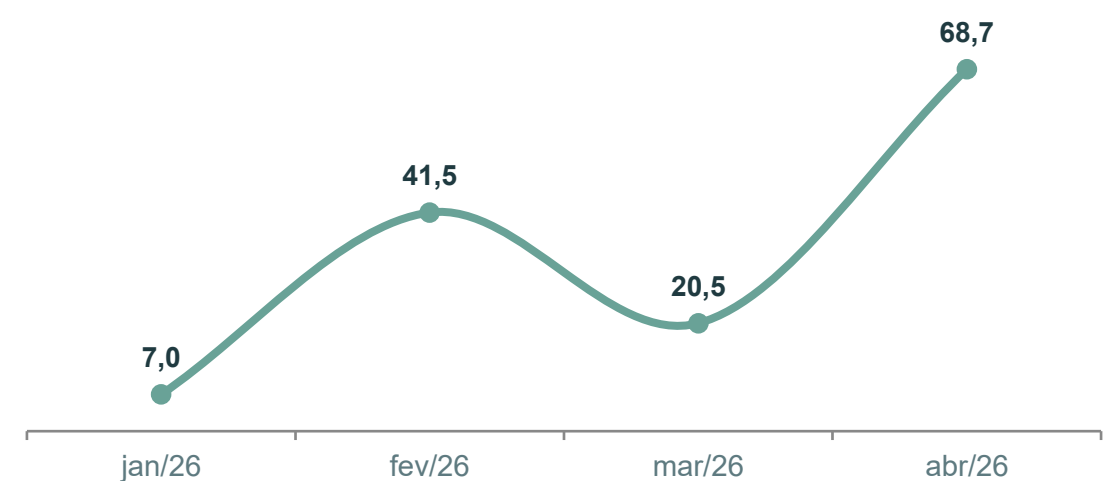
13

R\$ 88,9 mil · 65%

Partos por mês — via baixa vs. cesariana



Valor total bruto por mês (R\$ mil)



EXAMES LABORATORIAIS – R\$ 2.914.508,29

9 REALIZADORES

1º Quadrimestre 2026 · Todos os realizadores



TOTAL DE EXAMES

204.976

no quadrimestre



VALOR TOTAL BRUTO

R\$ 2,91 mi

R\$ 2.914.508,29



VALOR MÉDIO / EXAME

R\$ 14,22

ticket médio

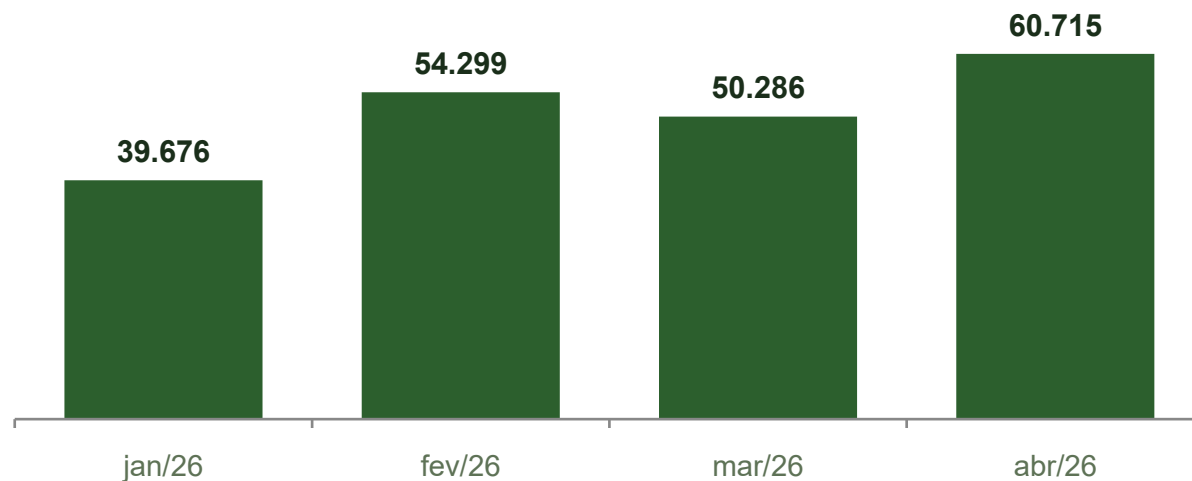


MAIOR REALIZADOR

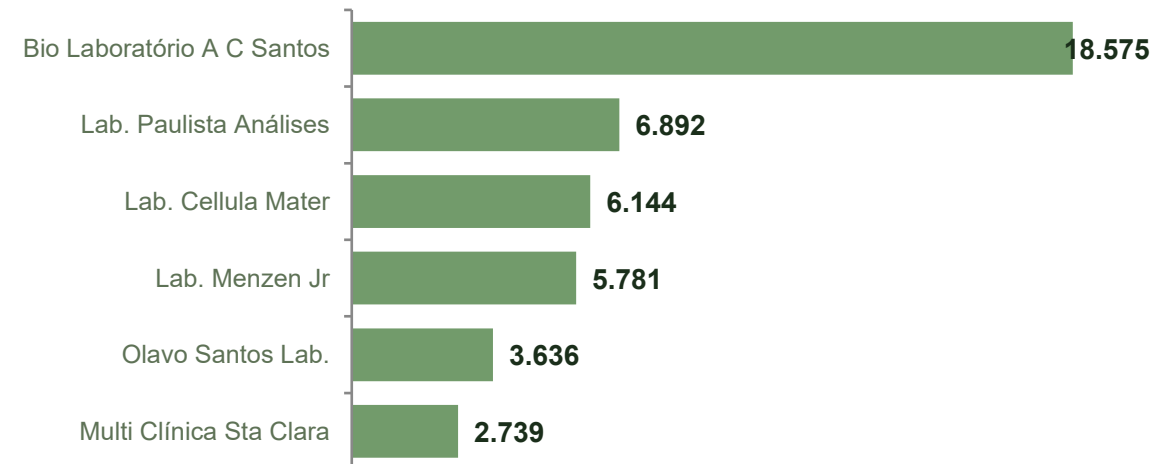
78%

Inst. Análises Clín.

Exames realizados por mês



Demais realizadores — exames (excl. líder)



Exames de Imagem

Quantidades e Valores — 1º Quadrimestre 2026



QUANTIDADE DE EXAMES

28.624

exames realizados

VALOR TOTAL BRUTO

R\$ 4.577.982,50

custo assistencial no quadrimestre

Fonte: CAPEP-Saúde — Grupo SIP: Exames de Imagem | Base: 1º Quadrimestre 2026

PROCEDIMENTOS CIRÚRGICOS

TODOS OS PRESTADORES • 1º QUADRIMESTRE 2026



TOTAL DE CIRURGIAS

1.804

procedimentos



VALOR TOTAL BRUTO

R\$ 14.604.990,43



MÉDIA MENSAL
DE CIRURGIAS

451

procedimentos



TICKET MÉDIO POR
CIRURGIA

R\$ 8.095,89

EVOLUÇÃO MENSAL



COMPETÊNCIA	JAN/26	FEV/26	MAR/26	ABR/26	TOTAL
QUANTIDADE	354	447	426	577	1.804
VALOR TOTAL BRUTO (R\$)	R\$ 2.640.051,26	R\$ 4.315.972,83	R\$ 3.519.105,23	R\$ 4.129.861,11	R\$ 14.604.990,43

DESTAQUES DO QUADRIMESTRE



Foram realizados **1.804 procedimentos cirúrgicos** no 1º quadrimestre de 2026.



O gasto bruto totalizou **R\$ 14,60 milhões**, representando parcela significativa da despesa assistencial da CAPEP-SAÚDE.



Abril/2026 apresentou o maior volume de cirurgias (**577 procedimentos**), correspondendo a aproximadamente 32% do total do quadrimestre.



Fevereiro/2026 registrou o maior faturamento bruto (**R\$ 4,32 milhões**), equivalente a cerca de 30% do valor total do período.



Observa-se tendência de crescimento da produção cirúrgica ao longo do quadrimestre, com aumento de **63%** na quantidade de procedimentos entre janeiro e abril.



CONCLUSÃO: O 1º quadrimestre de 2026 registrou elevada utilização de procedimentos cirúrgicos, totalizando 1.804 intervenções e R\$ 14,6 milhões em faturamento bruto, com destaque para o aumento progressivo da demanda assistencial ao longo do período, especialmente nos meses de fevereiro e abril, que concentraram os maiores volumes financeiros e quantitativos.



CIRURGIAS ELETIVAS LIBERADAS

1º QUADRIMESTRE DE 2026



CIRURGIAS LIBERADAS

600

procedimentos



VALOR TOTAL AUTORIZADO

R\$ 7.091.203,44



MÉDIA MENSAL DE CIRURGIAS

150

procedimentos



MÉDIA MENSAL AUTORIZADA

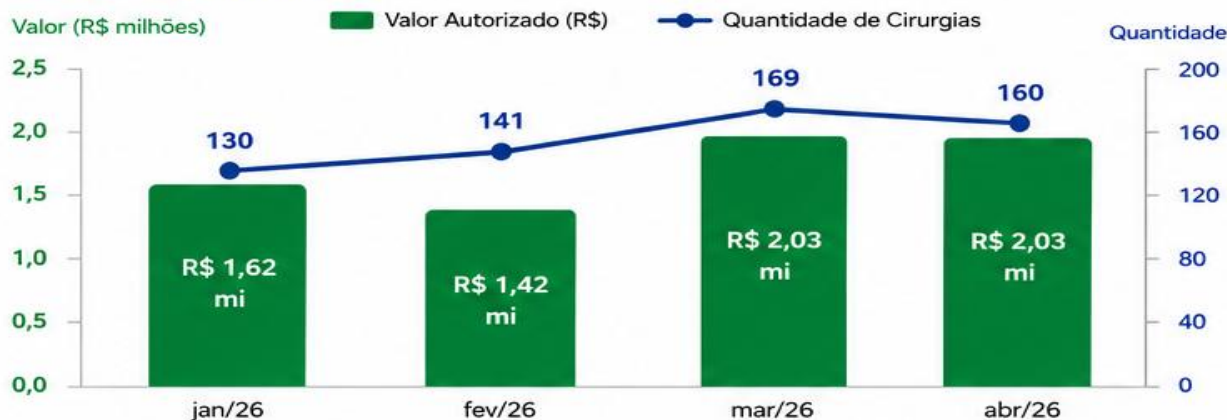
R\$ 1.772.800,86



CUSTO MÉDIO POR CIRURGIA

R\$ 11.818,67

EVOLUÇÃO MENSAL



DEMONSTRATIVO MENSAL

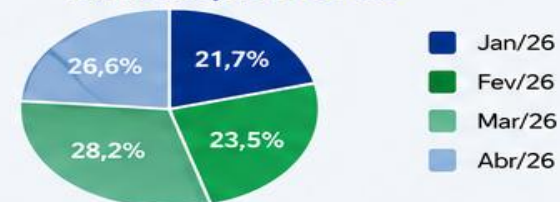
COMPETÊNCIA	CIRURGIAS (Quantidade)	VALOR AUTORIZADO (R\$)	% QUANTIDADE	% VALOR
Jan/26	130	R\$ 1.623.701,73	21,7%	22,9%
Fev/26	141	R\$ 1.416.296,90	23,5%	20,0%
Mar/26	169	R\$ 2.031.492,26	28,2%	28,6%
Abr/26	160	R\$ 2.019.712,55	26,6%	28,5%
TOTAL	600	R\$ 7.091.203,44	100%	100%



DESTAQUES DO QUADRIMESTRE

- ✓ 600 cirurgias eletivas foram autorizadas no período.
- ✓ O valor autorizado alcançou **R\$ 7,09 milhões**.
- ✓ Março/2026 registrou o maior número de procedimentos liberados (**169 cirurgias**).
- ✓ Março e Abril concentraram **329** procedimentos, equivalentes a **54,8%** das autorizações do quadrimestre.
- ✓ Os dois últimos meses do período responderam por **57,1%** do valor total autorizado.
- ✓ Houve crescimento de **23%** no volume de cirurgias liberadas entre janeiro e abril.

PARTICIPAÇÃO POR MÊS



CONCLUSÃO

O 1º Quadrimestre de 2026 registrou **600** cirurgias eletivas liberadas, totalizando **R\$ 7,09 milhões** em autorizações. Observa-se crescimento gradual da demanda ao longo do período, com maior concentração de procedimentos e recursos financeiros nos meses de março e abril, evidenciando aumento da utilização dos serviços cirúrgicos eletivos pelos mutuários da CAPEP-SAÚDE.



Faturamento Pago aos Médicos Pessoa Física



1º Quadrimestre de 2026 • Competências dez/2025 a mar/2026 • Pagamentos efetuados de jan/2026 a abr/2026

Competência	Vencimento	Faturado (R\$)	Glosa (R\$)	Valor Líquido (R\$)	Data Pagto.	Valor Pago (R\$)	Processo (P.A. nº)
dezembro-25	janeiro-26	20.503,80	65,00	20.438,80	29/01/2026	20.438,80	2968/2026-65
janeiro-26	fevereiro-26	21.132,00	301,00	20.831,00	26/02/2026	20.831,00	9594/2026-45
fevereiro-26	março-26	20.932,60	1.421,00	19.511,60	30/03/2026	19.511,60	15560/2026-16
março-26	abril-26	25.175,20	607,40	24.567,80	29/04/2026	24.567,80	21867/2026-75
TOTAL GERAL		87.743,60	2.394,40	85.349,20		85.349,20	

TOTAL FATURADO

R\$ 87.743,60

Valor bruto emitido no período

TOTAL DE GLOSAS

R\$ 2.394,40

2,73% do valor faturado

TOTAL PAGO (LÍQUIDO)

R\$ 85.349,20

97,27% do valor faturado

RECURSO DE GLOSA

GLOSAS ANALISADAS NO 1º QUADRIMESTRE DE 2026

Responsável: Alexandre Octávio Médici de Camargo Alves



TOTAL DE RECURSOS ANALISADOS

130

prestadores



VALOR DOS RECURSOS ANALISADOS

R\$ 4.342.953,91



VALOR ACEITO

R\$ 2.304.853,53



ÍNDICE DE ACEITE

53,1%

do valor analisado



VALOR NÃO ACEITO

R\$ 2.038.100,38

EVOLUÇÃO DO ÍNDICE DE ACEITE (POR VALOR)



TOP 10 PRESTADORES POR VALOR DOS RECURSOS ANALISADOS

	PRESTADOR	VALOR ANALISADO (R\$)	VALOR ACEITO (R\$)	ÍNDICE DE ACEITE
1	Santa Casa (recursos)	R\$ 1.110.647,74	R\$ 541.213,02	48,7%
2	Santa Casa (réplicas)	R\$ 269.953,02	R\$ 122.592,76	45,4%
3	Citac (recursos revisados 2024)	R\$ 214.238,63	R\$ 127.205,26	59,4%
4	Angio Corpore (réplicas)	R\$ 206.727,83	R\$ 171.439,33	82,9%
5	Tomosantos	R\$ 48.486,05	R\$ 0,00	0,0%
6	GM dos Reis	R\$ 28.200,00	R\$ 28.200,00	100,0%
7	Home Saúde e Vida	R\$ 8.907,07	R\$ 5.961,91	66,9%
8	Citac (recursos)	R\$ 51.917,19	R\$ 42.324,39	81,5%
9	Mega Imagem	R\$ 11.445,87	R\$ 7.805,15	68,2%
10	Citac (réplicas revisadas)	R\$ 16.391,24	R\$ 0,00	0,0%

DISTRIBUIÇÃO DO ÍNDICE DE ACEITE



■ Valor Aceito: R\$ 2.304.853,53 (53,1%)
■ Valor Não Aceito: R\$ 2.038.100,38 (46,9%)



Mais da metade do valor dos recursos analisados foram aceitos no 1º trimestre de 2026.

RESUMO DO QUADRIMESTRE

	Prestadores com recursos analisados	130
	Total de recursos analisados	130
	Valor total dos recursos analisados	R\$ 4.342.953,91
	Valor total aceito	R\$ 2.304.853,53
	Valor total não aceito	R\$ 2.038.100,38
	Índice de aceite (sobre valor analisado)	53,1%



DESTAQUES DO QUADRIMESTRE

- ✓ Foram analisados **130** recursos de glosa no 1º trimestre de 2026.
- ✓ O valor total analisado foi de **R\$ 4,34 milhões**.
- ✓ O índice de aceite atingiu **53,1%** do valor total analisado.
- ✓ Os maiores valores rejeitados concentram-se em **Santa Casa e Tomosantos**.



RECURSO DE GLOSA

Responsável: Alexandre Octávio Médici de Camargo Alves



Saldo ao término do
1º QUADRIMESTRE 2026

PENDÊNCIAS	RECURSOS	EVENTUAIS RÉPLICAS
SANTA CASA	R\$ 854.567,74	R\$ 785.396,59
BENEFICÊNCIA PORTUGUESA	R\$ 582.364,01	R\$ 53.710,22
FREI GALVÃO	R\$ 109.654,41	R\$ 0,00
APAS	R\$ 156.545,40	R\$ 59.639,71
ANA COSTA	R\$ 3.821.903,24	R\$ 180.249,48
HOSP. SÃO BERNARDO	R\$ 4.299,95	R\$ 20.130,75
SALVALUS	R\$ 0,00	R\$ 0,00
CASA DE SAÚDE (Santos)	R\$ 210.206,95	R\$ 153.918,67
CASA DE SAÚDE (P.G.)	R\$ 49.910,38	R\$ 20.009,20
CONEGO DOMENICO RANGONI	R\$ 62.087,76	R\$ 3.201,77
SER PIERO	R\$ 0,00	R\$ 0,00
IGESP	R\$ 45.776,64	R\$ 1.953,76
DIMEN	R\$ 28.700,00	R\$ 0,00
INFANTIL GONZAGA	R\$ 1.480,40	R\$ 2.204,74
HOSPITAIS:	R\$ 5.927.496,88	R\$ 1.280.414,89
CLÍNICAS/ MÉDICOS :	R\$ 191.271,46	R\$ 593.473,93
VALOR TOTAL A SER ANALISADO:	R\$ 6.118.768,34	R\$ 1.873.888,82

HOSPITAIS - NÚMEROS GERAIS		
	VALOR TOTAL RECURSADO:	R\$ 45.240.832,35
	VALOR ANALISADO:	R\$ 39.313.335,47 86,9%
	VALOR REVERTIDO:	R\$ 16.143.830,78 41,1%
	VALOR PAGO:	R\$ 14.861.798,56 92,1%
	VALOR A PAGAR:	R\$ 1.282.032,22 7,9%
	VALOR A ANALISAR:	R\$ 5.927.496,88 13,1%
	VALOR NÃO REVERTIDO	R\$ 23.169.504,69 58,9%
	VALOR PASSÍVEL DE REVISÃO	R\$ 1.280.414,89 5,5%

CLÍNICAS - NÚMEROS GERAIS		
	VALOR TOTAL RECURSADO:	R\$ 9.071.759,86
	VALOR ANALISADO:	R\$ 8.880.488,40 97,9%
	VALOR REVERTIDO:	R\$ 2.371.281,98 26,7%
	VALOR PAGO:	R\$ 2.031.317,38 85,7%
	VALOR A PAGAR:	R\$ 339.964,60 14,3%
	VALOR A ANALISAR:	R\$ 191.271,46 2,1%
	VALOR NÃO REVERTIDO	R\$ 6.509.206,42 73,3%
	VALOR PASSÍVEL DE REVISÃO	R\$ 593.473,93 9,1%

VALORES EM ABERTO - POR EXERCÍCIO			
EXERCÍCIO	HOSPITAIS	CLÍNICAS	
2018	R\$ 0,00	R\$ 0,00	
2019	R\$ 0,00	R\$ 0,00	
2020	R\$ 0,00	R\$ 0,00	
2021	R\$ 0,00	R\$ 0,00	
2022	R\$ 0,00	R\$ 0,00	
2023	R\$ 0,00	R\$ 7.480,84	
2024	R\$ 0,00	R\$ 30.919,27	
2025	R\$ 7.207.911,71	R\$ 746.345,28	

TOTAL A SER ANALISADO

HOSPITAIS: R\$ 5.927.496,88

CLÍNICAS: R\$ 191.271,46

TOTAL GERAL: R\$ 6.118.768,34



Valores em R\$



O 1º Quadrimestre/2026 encerrou com dívida a curto prazo de **R\$ 26.602.610,00**.

Sendo composta por despesas hospitalares, clínicas, OPME e médicas, com base no Sistema FACPLAN.



TOTAL DA DÍVIDA A CURTO PRAZO
R\$ 26.602.610,00



DESPESAS HOSPITALAR E AMBULATORIAL – 2026

COMPETÊNCIA	HOSPITAIS	CLÍNICAS	OPME	MÉDICOS	TOTAL GERAL
mar/26	R\$ 6.660.073,91	R\$ 5.483.211,00	R\$ 917.022,00	R\$ 0,00	R\$ 13.060.306,91
abr/26	R\$ 7.942.444,41	R\$ 5.212.285,48	R\$ 365.300,00	R\$ 22.273,20	R\$ 13.542.303,09
TOTAL	R\$ 14.602.518,32	R\$ 10.695.496,48	R\$ 1.282.322,00	R\$ 22.273,20	R\$ 26.602.610,00



DISTRIBUIÇÃO DA DÍVIDA



Hospitais	R\$ 14.602.518,32	54,9%
Clínicas	R\$ 10.695.496,48	40,2%
OPME	R\$ 1.282.322,00	4,8%
Médicos	R\$ 22.273,20	0,1%



DESTAQUES

- ✓ Hospitais concentram a maior parcela da dívida: **54,9%** do total.
- ✓ Clínicas representam **40,2%** do saldo em aberto.
- ✓ OPME responde por **4,8%** da dívida a curto prazo.
- ✓ Abril apresentou total superior a março em **R\$ 481.996,18**.



LEITURA EXECUTIVA

O passivo de curto prazo concentra-se principalmente nas despesas hospitalares e clínicas, que juntas representam **95,1%** do total apurado no período.





SINISTRALIDADE DOS EXERCÍCIOS ANTERIORES

Comparativo histórico – Titulares, Dependentes e Resultado Consolidado (2013 a 2025)



Valores em R\$

TITULAR				DEPENDENTE				RESULTADO
EXERCÍCIO	CUSTO ASSISTENCIAL	ARRECADADAÇÃO	SINISTRALIDADE	EXERCÍCIO	CUSTO ASSISTENCIAL	ARRECADADAÇÃO	SINISTRALIDADE	POR EXERCÍCIO
2013	34.097.031,14	39.369.388,86	5.272.357,72	2013	11.397.041,65	5.882.782,24	-5.514.259,41	-241.901,69
2014	38.180.099,29	42.601.246,51	4.421.147,22	2014	11.527.618,52	6.365.703,50	-5.161.915,02	-740.767,80
2015	42.345.672,21	50.553.081,36	8.207.409,15	2015	14.559.179,08	7.547.687,79	-7.011.491,29	1.195.917,86
2016	52.036.796,77	54.739.403,17	2.702.606,40	2016	18.964.832,88	8.706.863,38	-10.257.969,50	-7.555.363,10
2017	61.453.789,47	62.319.486,90	865.697,43	2017	20.458.356,54	8.653.508,72	-11.804.847,82	-10.939.150,39
2018	65.950.127,62	73.555.129,69	7.605.002,07	2018	21.950.196,41	10.391.586,66	-11.558.609,55	-3.953.607,48
2019	72.764.401,38	76.635.371,86	3.870.970,48	2019	22.563.049,15	11.270.735,34	-11.292.313,81	-7.421.343,33
2020	68.416.227,47	75.855.797,88	7.439.570,41	2020	23.883.159,84	11.163.914,42	-12.719.245,42	-5.279.675,01
2021	82.195.159,16	74.408.808,02	-7.786.351,14	2021	29.826.241,90	11.352.382,20	-18.473.859,70	-26.260.210,84
2022	86.086.610,40	81.775.570,44	-4.311.039,96	2022	29.617.460,49	11.980.938,22	-17.636.522,27	-21.947.562,23
2023	92.830.636,73	108.759.737,72	15.929.100,99	2023	31.173.523,26	13.521.789,15	-17.651.734,11	-1.722.633,12
2024	105.578.844,44	118.121.788,93	12.542.944,49	2024	38.072.844,97	14.861.170,50	-23.211.674,47	-10.668.729,98
2025	112.965.197,42	129.053.214,72	16.088.017,30	2025	39.624.706,23	18.752.715,71	-20.871.990,52	-4.783.973,22



DESTAQUES



Titulares apresentaram resultado positivo na maior parte da série histórica, com exceção de 2021 e 2022.



Dependentes mantiveram déficit em todos os exercícios analisados.

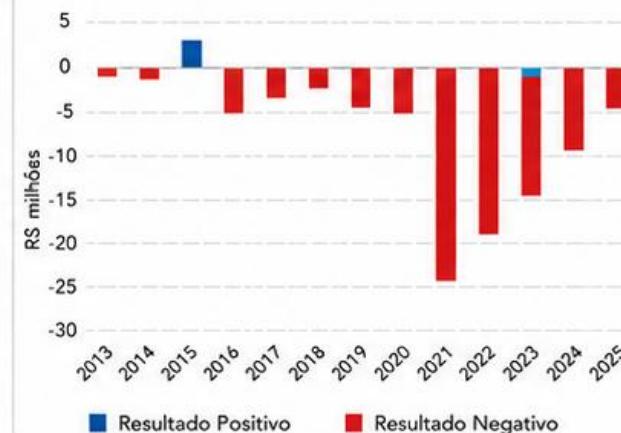


Melhor resultado consolidado: 2015 = R\$ 1.195.917,86.



Resultado de 2025: déficit de R\$ 4.783.973,22, melhor que 2024 (-R\$ 10.668.729,98).

RESULTADO POR EXERCÍCIO





TITULAR

MÊS	CUSTO	ARRECADAÇÃO	SINISTRALIDADE
jan/26	R\$ 7.164.649,88	R\$ 14.263.305,93	50%
fev/26	R\$ 9.128.460,06	R\$ 13.212.150,50	69%
mar/26	R\$ 8.448.861,01	R\$ 13.369.030,70	63%
abr/26	R\$ 9.824.623,84	R\$ 13.400.060,89	73%

SINISTRALIDADE MÉDIA

64%



Em todos os meses, a arrecadação dos titulares superou o custo assistencial.



DEPENDENTE

MÊS	CUSTO	ARRECADAÇÃO	SINISTRALIDADE
jan/26	R\$ 2.409.135,54	R\$ 2.510.437,85	96%
fev/26	R\$ 3.078.280,68	R\$ 2.418.268,80	127%
mar/26	R\$ 2.765.291,31	R\$ 2.597.823,37	106%
abr/26	R\$ 3.337.574,65	R\$ 2.487.150,05	134%

SINISTRALIDADE MÉDIA

116%



Em 3 dos 4 meses, o custo assistencial dos dependentes superou a arrecadação.



DESTAQUES



Titulares mantiveram equilíbrio financeiro no quadrimestre, com sinistralidade média de 64%.



Dependentes apresentaram sinistralidade média de 116%, acima do nível de equilíbrio.



Entre os titulares, abril registrou o maior índice: 73%.

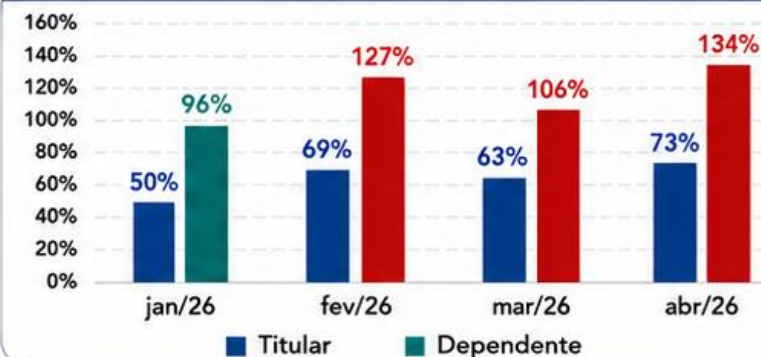


Entre os dependentes, abril apresentou a maior pressão assistencial: 134%.



Nos dependentes, apenas janeiro permaneceu abaixo de 100%.

SINISTRALIDADE MENSAL



LEITURA EXECUTIVA

O desempenho dos titulares demonstra sustentabilidade no período, enquanto a carteira de dependentes mantém pressão sobre o resultado, exigindo acompanhamento contínuo da sinistralidade.

Licitações e credenciamentos

1º Quadrimestre/2026 • Síntese do período

0

editais lançados no período

25

prestadores credenciados

27

especialidades alcançadas

46

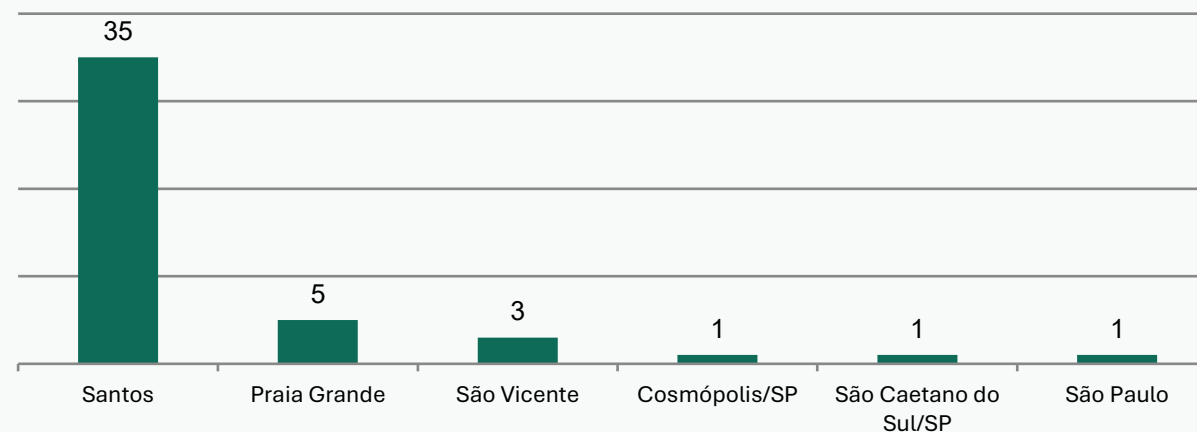
registros distribuídos

Leitura técnica

Não houve lançamento de edital no período. O movimento registrado decorre dos credenciamentos realizados com base nos editais já vigentes, ampliando a cobertura assistencial por especialidade e por localização.

Mensagem-chave: expansão da rede sem abertura de novo edital.

Prestadores por cidade



Base: informações encaminhadas pela COMLIC/CAPEP-SAÚDE.

Credenciados por especialidade x quantidade

Editais 001/2023 e 003/2024 • 27 especialidades alcançadas

EDITAL	ESPECIALIDADE	QTD.
001/2023	ANESTESIOLOGIA	1
001/2023	CIRURGIA DE CABEÇA E PESCOÇO	1
003/2024	CIRURGIA DE COLUNA	3
003/2024	CIRURGIA DE COTOVELO	1
003/2024	CIRURGIA DE JOELHO	1
003/2024	CIRURGIA DE MÃO E PUNHO	1
003/2024	CIRURGIA DE OMBRO	1
003/2024	CIRURGIA DE PÉ E TORNOZELO	1
003/2024	CIRURGIA DE QUADRIL	1
001/2023	CIRURGIA DIGESTIVA	1
001/2023	CIRURGIA GERAL	1
001/2023	CIRURGIA GINECOLÓGICA	1
001/2023	CIRURGIA PLÁSTICA	1
001/2023	CIRURGIA UROLÓGICA	2

EDITAL	ESPECIALIDADE	QTD.
001/2023	CIRURGIÃO BUCO MAXILO FACIAL	1
003/2024	CONSULTA DE PSICOLOGIA	2
003/2024	ENDOSCOPIA	3
003/2024	EXAMES RELACIONADOS - RADIODIAGNÓSTICO	1
003/2024	FISIOTERAPIA	5
001/2023	MASTOLOGIA	1
003/2024	NEUROCIRURGIA	4
001/2023	OFTALMOLOGIA	1
001/2023	OPME	4
003/2024	ORTOPEDIA AMBULATORIAL	3
001/2023	URODINÂMICA	1
001/2023	UROLOGIA	2
001/2023	UROLOGIA PEDIÁTRICA	1

Maiores concentrações: Fisioterapia (5), Neurocirurgia e OPME (4 cada), Cirurgia de Coluna, Endoscopia e Ortopedia Ambulatorial (3 cada).

TOTAL DE CRENCIADOS

25

prestadores listados

CNPJS APRESENTADOS

25

cadastros distintos

GRUPOS DE SERVIÇOS

4

classificação gerencial

FOCO DA AMPLIAÇÃO

Rede assistencial

serviços médicos, terapias, fisioterapia e OPME

Distribuição gerencial dos credenciados

Médicos / clínicas especializadas		14
Fisioterapia / reabilitação		4
Psicologia / terapias		3
OPME / implantes		4

Leitura executiva

A relação informada consolida 25 credenciados/CNPJs. A maior concentração está em serviços médicos e clínicas especializadas, seguida por fisioterapia/reabilitação, psicologia/terapias e fornecedores de OPME/implantes.

Observação: agrupamento realizado pela denominação social informada, para fins de apresentação gerencial.

Rede credenciada ampliada

Prestador / CNPJ

14 credenciado(s)

01 ATZ - Atendimento Hospitalar e Ambulatorial Ltda.

CNPJ: 08.545.603/0001-80

02 Medicina do Trauma e Reabilitação Santista Ltda.

CNPJ: 67.040.857/0001-06

03 Pro-Neuro Serviços Médicos Ltda.

CNPJ: 35.576.492/0001-42

04 Clínica Médica Doutor Rubens Garrido & Cia Ltda.

CNPJ: 08.733.709/0001-08

05 EGP Moccellin Ltda.

CNPJ: 22.629.143/0001-08

08 Gastroendofit Serviços de Endoscopia Ltda.

CNPJ: 59.820.660/0001-61

09 Clínica Médica Dr. Carlos José Galeazzi Ltda.

CNPJ: 40.258.058/0001-54

10 Endosantos Serviços Médicos Ltda.

CNPJ: 12.441.131/0001-93

16 Haddad & Piccinalli Clínica Médica Ltda.

CNPJ: 33.787.028/0001-70

17 André Luis Domingues Costa EPP

CNPJ: 26.542.411/0001-00

18 Minotelli & Minotelli - Consultório Médico Ltda.

CNPJ: 31.701.203/0001-39

19 Priscilla Fernandes Nogueira Clínica Médica Ltda.

CNPJ: 23.026.170/0001-40

24 Clínica Ortobeach Ltda.

CNPJ: 06.310.238/0001-08

25 Oliveira & Mesquita Serviços Médicos Ltda.

CNPJ: 44.279.506/0001-57

Prestador / CNPJ**7 credenciado(s)****11** **SIAPO Clínica de Fisioterapia Ltda.**

CNPJ: 08.173.086/0001-66

13 **CVM Fisioterapia Ltda.**

CNPJ: 17.200.229/0001-72

14 **E.T.S. Fisioterapia Ltda.**

CNPJ: 11.894.851/0001-41

15 **Centro de Reabilitação e Prevenção Músculo Esquelética Ltda. (Clínica Pellegrini)**

CNPJ: 47.270.513/0001-86

06 **Psicóloga Lecticia Vichi Ltda.**

CNPJ: 59.048.349/0001-46

07 **Espaço Cajaíba Ltda.**

CNPJ: 23.348.719/0002-02

12 **Espaço Cajaíba Ltda.**

CNPJ: 23.348.719/0001-13

Prestador / CNPJ**4 credenciado(s)****20 Seven Orto Medic Implantes Ltda.**

CNPJ: 58.030.493/0001-92

22 Physiomed Importação e Comércio Ltda.

CNPJ: 61.328.738/0001-77

21 Wolford Medical Implantes Especializados Ltda.

CNPJ: 27.071.995/0001-38

23 SP Osteos Distribuidora de Produtos para a Saúde Ltda.

CNPJ: 19.966.249/0001-84

PREGÕES ELETRÔNICOS REALIZADOS NO 1º QUADRIMESTRE/2026

Resumo dos editais, itens homologados e economia obtida



DEMONSTRATIVO POR EDITAL

Edital	Processo	Itens	Objeto / Síntese	Estimado Total	Homologado	Economia
001/2026	68.988/2025-72	3	Material de expediente (caixa arquivo, envelope kraft A4 e pasta suspensa)	R\$ 15.187,00	R\$ 7.872,00	R\$ 7.315,00
002/2026	68.294/2025-53	1	Luminária de sobrepôr LED 48W	R\$ 1.523,16	R\$ 999,96	R\$ 523,20
003/2026	64.925/2025-19	2	Baterias para no-break de chão e rack	R\$ 1.863,06	R\$ 1.499,49	R\$ 363,57
004/2026	5.562/2026-15	4	Material de escritório e caixa arquivo	R\$ 19.998,72	R\$ 10.433,35	R\$ 9.565,37
005/2026	71.277/2025-11	4	Digitalização, implantação, treinamento e licença de software	R\$ 640.513,33	R\$ 236.555,83	R\$ 403.957,50
TOTAL	—	14	5 editais	R\$ 679.085,27	R\$ 257.360,63	R\$ 421.724,64

DISPENSA DE LICITAÇÃO – DETALHAMENTO 1º QUADRIMESTRE/2026

Síntese das contratações diretas por fundamento legal e valores contratados


Valores em R\$



DETALHAMENTO POR FUNDAMENTO LEGAL			
 Art. 74, inciso I	02 registros	R\$ 8.914,62	 Inexigibilidade
 Art. 75, inciso II	06 registros	R\$ 80.550,00	 1 em andamento
 Art. 75, inciso VIII	04 registros	R\$ 45.632,00	 1 cancelado
 Art. 90, §7º	01 registro	R\$ 78.329,00	—

PRINCIPAIS CONTRATAÇÕES / PARTES			
PARTES	CÓDIGO AUDESP	VALOR FINAL	LEI
Mara Venditti Sociedade Individual de Advocacia	Serviço de Seleção e Treinamento	R\$ 7.500,00	Art. 75, II
Haddad & Piccinalli Clínica Médica Ltda	Sentenças Judiciais	R\$ 14.000,00	Art. 75, VIII
Agência Crab Propaganda Ltda ME	Serviços de Publicidade e Propaganda	R\$ 57.600,00	Art. 75, II
Instituto de Radioterapia do ABC Ltda	Serviço Médico-Hospitalar, Odontológico e Laboratoriais	R\$ 15.816,00	Art. 75, VIII
Union Segurança Patrimonial Ltda	Vigilância Ostensiva Monitorada	R\$ 78.329,00	Art. 90, §7º
Telefônica Brasil S.A.	Outros Serviços de TIC – PJ	R\$ 10.800,00	Art. 75, II
Vilas Boas Lider Bombas Ltda	Manutenção e Conservação de Bens Imóveis	R\$ 4.200,00	Art. 75, II
Assinaturas de Periódicos e Anuidades	Assinaturas de Periódicos e Anuidades	R\$ 6.414,84	Art. 74, I
Andrei Publicações Médicas, Farmacêuticas e Técnicas Ltda	Assinaturas de Periódicos e Anuidades	R\$ 2.499,78	Art. 74, I
Instituto de Radioterapia do A B C Ltda	Serviço Médico-Hospitalar, Odontológico e Laboratoriais	R\$ 15.816,00	Art. 75, VIII
Diagnósticos da América S.A.	Serviço Médico-Hospitalar, Odontológico e Laboratoriais	R\$ 450,00	Art. 75, II

OCORRÊNCIAS	
	<ul style="list-style-type: none">Endosantos Serviços Médicos Ltda – canceladoProcesso de limpeza e conservação – em andamentoTodas as contratações utilizaram recursos da Fonte 04

LEITURA EXECUTIVA	
	No 1º quadrimestre de 2026, a CAPEP-SAÚDE registrou 13 contratações e/ou registros correlatos, somando R\$ 213.425,62 em valor final contratado. Houve predominância de dispensas enquadradas no art. 75 da Lei nº 14.133/2021, com destaque financeiro para vigilância ostensiva monitorada e serviços de publicidade e propaganda.

1.3 Capacitações & 1.4 Multas Aplicadas

Relatório do 1º Quadrimestre de 2026 — CAPEP-Saúde



1.3 — Capacitações

15

servidores
capacitados

Em cumprimento à determinação do Tribunal de Contas do Estado de São Paulo (TCE-SP) e às diretrizes do PDR/2026, no 1º quadrimestre de 2026 foram capacitados 15 servidores da autarquia em suas respectivas áreas de atuação.



1.4 — Multas Aplicadas

R\$ 2.029,08

Total de multas aplicadas no período

Empresa: Expectativa Vigilância Ltda.

Processo (PA): nº 7357/2026-59

Valor da multa: R\$ 2.029,08

Motivo: Descumprimento contratual



Deliberações do Conselho de Administração

1º Quadrimestre 2026 • Atualizações Assistenciais e Tabela Própria de Procedimentos

Data	Processo Administrativo	Deliberação
14/01/2026	PA nº 69379/22-05	Aprovação de pacotes de Dermatologia e reajuste do valor da consulta de Mastologia
12/02/2026	PA nº 69379/22-05	Aprovação de diárias globais de Enfermaria e Day Clinic para cirurgias de pequeno porte, substituindo a lógica de custeio em conta aberta
—	PA nº 69379/2022-05	Aprovação da atualização dos procedimentos de endoscopia da tabela própria da CAPEP-Saúde
—	PA nº 69379/2022-05	Inclusão do procedimento de ESD e atualização do valor da consulta médica para R\$ 100,00
—	PA nº 12683/2026-41	Inclusão do procedimento TAP TESTE, mediante atendimento de critérios de elegibilidade



Resoluções Normativas Aprovadas

Conselho de Administração • 1º Quadrimestre 2026



Resolução nº 001/2026

Padroniza a comprovação da condição de dependente sob curatela, tutela e guarda definitiva no âmbito da CAPEP-Saúde. Institui a Declaração Anual de Vigência de Curatela, Tutela e Guarda Definitiva e estabelece fundamento jurídico vinculante.



Resolução nº 002/2026

Institui o Regulamento Interno de Assiduidade, Gestão de Vagas, Conduta e Convivência da Clínica Própria de Neurodesenvolvimento da CAPEP-Saúde.

EVOLUÇÃO DO NÚMERO DE MUTUÁRIOS – 1º QUADRIMESTRE/2026

Comparativo entre 31/12/2025 e 20/04/2026



Total de mutuários

31/12/2025 | 20/04/2026
27.454 | **27.400**



Titulares

31/12/2025 | 20/04/2026
17.871 | **17.872**

+1



Dependentes

31/12/2025 | 20/04/2026
9.583 | **9.528**

-55



Variação líquida

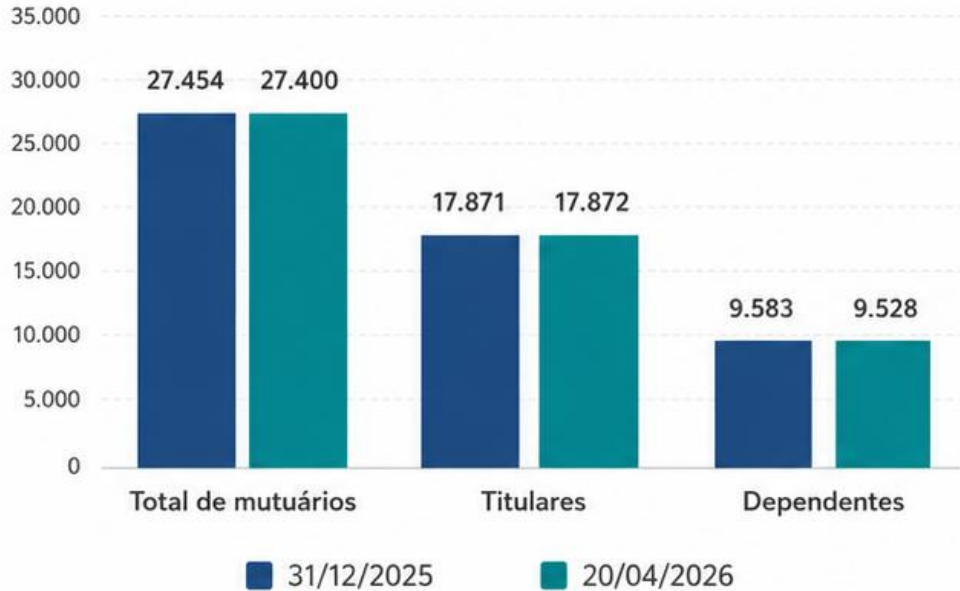
-54 vidas



Variação percentual

-0,20%

COMPARATIVO DO NÚMERO DE MUTUÁRIOS



	31/12/2025	20/04/2026
Mutuários totais	27.454	27.400
Titulares	17.871	17.872
Dependentes	9.583	9.528

DESTAQUES

- Estabilidade no número de titulares, com acréscimo de apenas 01 novo titular.
- Redução de 55 dependentes no período analisado.
- Diminuição líquida de 54 vidas no total de mutuários.
- A variação foi pouco expressiva, correspondente a aproximadamente -0,20%.

LEITURA EXECUTIVA

No 1º quadrimestre de 2026, a CAPEP-Saúde manteve estabilidade em sua base de titulares, enquanto registrou redução no número de dependentes. O comportamento do período demonstra ausência de expansão relevante da base de mutuários e reforça a necessidade de acompanhamento contínuo dos efeitos da nova estrutura contributiva sobre a permanência dos dependentes e o equilíbrio econômico-financeiro do sistema.



BUSCA DE EQUILÍBRIO ECONÔMICO-FINANCEIRO

Avaliação preliminar dos efeitos da Lei Complementar nº 1.299/2025

MARCO NORMATIVO



- Implementação da Lei Complementar nº 1.299, de 23 de julho de 2025.
- Nova estrutura contributiva com efeitos concretos a partir da folha de outubro de 2025.
- Primeiros reflexos já observados nos indicadores financeiros e atuariais.

TENDÊNCIA OBSERVADA



- Verifica-se melhora gradual nos indicadores da CAPEP-Saúde.
- Os primeiros resultados demonstram tendência positiva de recomposição do equilíbrio econômico-financeiro.
- Ainda é prematuro estabelecer conclusões definitivas.

AVALIAÇÃO EM CURSO



- A consolidação dos efeitos será mensurada com maior precisão ao longo do presente exercício.
- A análise deverá considerar arrecadação, sinistralidade, resultado operacional e equilíbrio atuarial.
- Será possível avaliar de forma mais completa os reflexos da nova estrutura de financiamento.

PONTO DE ATENÇÃO



- Os ingressos ocorridos no exercício anterior encerrarão seus prazos de carência ao longo do período.
- Esse movimento tende a impactar mais intensamente a utilização dos serviços assistenciais.
- Conseqüentemente, poderá influenciar os indicadores de custo e sinistralidade do sistema.

DESTAQUES

- ✓ **Melhora gradual dos indicadores.**
- ✓ **Resultados iniciais positivos.**
- ✓ **Efeitos ainda em consolidação.**
- ✓ **Carências podem alterar o comportamento da sinistralidade.**



Out/2025

Início dos efeitos



1º Quadr./2026

Sinais positivos iniciais



Exercício 2026

Consolidação e mensuração dos impactos



LEITURA EXECUTIVA

A CAPEP-Saúde apresenta sinais preliminares de recomposição do equilíbrio econômico-financeiro após a implementação da Lei Complementar nº 1.299/2025. Embora os indicadores iniciais apontem tendência favorável, a mensuração definitiva dos efeitos dependerá do acompanhamento da arrecadação, da sinistralidade e do comportamento assistencial dos mutuários ao longo do exercício de 2026.



DESTAQUES INSTITUCIONAIS E PERSPECTIVAS

CAPEP-SAÚDE – informações finais



Clínica de Neurodesenvolvimento

A Clínica de Neurodesenvolvimento da CAPEP-SAÚDE completou seu 1º aniversário.



Telemedicina

Foi implantada a Telemedicina, ampliando o acesso aos serviços médicos, especialmente às consultas.



CAPEP 115 anos

Embora seja marco do 2º Quadrimestre/2026, no dia 31 de maio a CAPEP completou 115 anos. Essa data marca o início de uma nova fase.

115

anos

Compromisso que transforma história em cuidado.



Grandes desafios

Permanecem como grandes desafios a saúde mental e a insuficiência de recursos humanos (RH).



Compromisso com inovação, cuidado e fortalecimento institucional.



Obrigada!

Gilvânia Karla Nunes Beltrão Alvares

 expedientepresidencia@capepsaude.com.br

ou

 falecomapresidencia@capepsaude.com.br