



**PRESTAÇÃO DE CONTAS 3º QUADRIMESTRE/2023**



## RECEITA – 3º QUADRIMESTRE/2023



RECEITA - 2023	set/23	out/23	nov/23	dez/23	TOTAL
CONTRIB.SERVID.TITULARES ATIVOS P/ FUNDO DE SAUDE	3.316.562,91	3.379.815,42	3.326.282,61	3.681.348,67	13.704.009,61
CONTRIBUICAO DE ASS. A SAUDE	4.953.739,96	8.045.728,08	5.167.869,50	12.306.704,06	30.474.041,60
CONTRIBUICOES DE JOIAS	46.181,94	42.922,97	43.948,17	45.139,32	178.192,40
DOS DEPENDENTES PARA O FUNDO DE SAUDE	1.159.831,49	1.147.312,46	1.146.349,80	1.154.137,98	4.607.631,73
OUTRAS RECEITAS - CAPEP	9.777,79	9.308,46	15.052,52	10.346,92	44.485,69
REEMBOLSO 351	3.016,40	2.997,12	2.958,88	2.942,18	11.914,58
REM. DEP. BANC. FUNDO DE SAUDE	69.855,36	60.624,29	72.636,97	77.165,87	280.282,49
RESTITUICOES JUDICIAIS	108.858,88	45.726,29	42.772,88	36.304,18	233.662,23
TAXA DE EXPEDIENTE	169,00	97,50	78,00	31,40	375,90
EMENDA PARLAMENTAR MUNICIPAL					0,00
REEMBOLSO DIVERSOS/RETENÇÃO TETO - SERVIDORES/ RESSARCIM	10.864,37	10.864,37	11.232,15	15.721,05	48.681,94
RESSARCIMENTO DE PREJUIZOS	37,16	37,16	37,16	37,16	148,64
MULTA CONTRATUAL			2.099,09	54.108,34	56.207,43
*CONTRIBUICAO DE ASS. A SAUDE - Contrib. Patronal PMS - Precatórios		253.279,34	68.589,44	64.159,32	386.028,10
*CONTRIBUICAO DE ASS. A SAUDE - Contrib. Patronal PMS - R.P.V's			8.293,38		8.293,38
HONORÁRIOS SUCUMBENCIAIS	5.907,45			1.094,08	7.001,53
<b>TOTAL</b>	<b>9.684.802,71</b>	<b>12.998.713,46</b>	<b>9.908.200,55</b>	<b>17.449.240,53</b>	<b>50.040.957,25</b>



DADOS:  
GEOSIAP

## RECEITA REALIZADA EXERCÍCIO/2023

RECEITA - 2023	TOTAL	%
CONTRIB.SERVID.TITULARES ATIVOS P/ FUNDO DE SAUDE	40.018.469,99	31,77
CONTRIBUICAO DE ASS. A SAUDE	68.741.126,31	54,58
CONTRIBUICOES DE JOIAS	507.504,52	0,40
DOS DEPENDENTES PARA O FUNDO DE SAUDE	13.521.789,15	10,74
OUTRAS RECEITAS - CAPEP	122.998,01	0,10
REEMBOLSO 351	37.181,13	0,03
REM. DEP. BANC. FUNDO DE SAUDE	984.705,84	0,78
RESTITUICOES JUDICIAIS	629.215,10	0,50
TAXA DE EXPEDIENTE	1.764,75	0,00
EMENDA PARLAMENTAR MUNICIPAL	50.000,00	0,04
REEMBOLSO DIVERSOS/RETENÇÃO TETO - SERVIDORES/ RESSARCIMENTO DE PREJUIZOS	89.030,63	0,07
RESSARCIMENTO DE PREJUIZOS	222,96	0,00
MULTA CONTRATUAL	193.207,42	0,15
*CONTRIBUICAO DE ASS. A SAUDE - Contrib. Patronal PMS - Precatórios	1.014.729,45	0,81
*CONTRIBUICAO DE ASS. A SAUDE - Contrib. Patronal PMS - R.P.V's	36.889,39	0,03
HONORÁRIOS SUCUMBENCIAIS	7.001,53	0,01
<b>TOTAL</b>	<b>125.955.836,18</b>	<b>100%</b>

### DESPESAS 3º QUADRIMESTRE 2023

Despesas	set/23	out/23	nov/23	dez/23	Total
Pessoal e Encargos	473.808,64	478.285,87	480.982,04	678.063,85	<b>2.111.140,40</b>
Despesa de Exerc. Ant. - Pessoal e Encargos			11.363,61		<b>11.363,61</b>
Juros e Encargos da dívida					<b>0,00</b>
Outros Benefícios Assistenciais			136,00	408,00	<b>544,00</b>
Despesa de Exerc. Ant.	631.270,32	48.887,66		596.903,57	<b>1.277.061,55</b>
Material de consumo	6.211,62	55.942,50	854,10	895,58	<b>63.903,80</b>
Serviços de Pessoa Física (Estagiários)	39.603,90	33.285,30	31.537,20	38.718,00	<b>143.144,40</b>
Médicos	344.134,20	258.461,02	278.168,66	257.596,75	<b>1.138.360,63</b>
Serviços de Pessoa Jurídica (Hospitais)	8.424.836,73	10.298.458,90	8.786.130,31	8.351.620,23	<b>35.861.046,17</b>
Serviços de Pessoa Jurídica (outros)	151.883,26	41.611,98	139.436,08	264.248,60	<b>597.179,92</b>
Serv. Tecn. Informação	22.955,45	22.696,82	64.075,84	62.132,17	<b>171.860,28</b>
Sentenças Judiciais	2.425.397,27	7.571,85	17.026,44		<b>2.449.995,56</b>
Auxílio Alimentação	46.798,00	45.898,00	46.150,00	43.232,00	<b>182.078,00</b>
Auxílio Transporte	10,00	26,50	28,00	35,50	<b>100,00</b>
Obrigações Sociais e Contributiva	109.616,25	105.171,67	138.438,65	107.572,34	<b>460.798,91</b>
Indenizações e Restituições		3.517,21	74.000,00	267,56	<b>77.784,77</b>
Amortização da Dívida Contratual	6.859,78	6.859,78	6.859,78	6.859,78	<b>27.439,12</b>
Materiais - EMENDA PARLAMENTAR	796,00	1.830,06		5.900,00	<b>8.526,06</b>
<b>Total Despesas Correntes</b>	<b>12.684.181,42</b>	<b>11.408.505,12</b>	<b>10.075.186,71</b>	<b>10.414.453,93</b>	<b>44.582.327,18</b>
OBRAS, REFORMAS E INSTALACOES					<b>0,00</b>
EQUIPAMENTOS E MATERIAL PERMANENTE	1.690,00		33.778,33	990,00	<b>36.458,33</b>
EQUIP. E MAT. PERMANENTE EMENDA PARLAMENTAR			40.000,00		<b>40.000,00</b>
<b>Total-Despesas de Capital:</b>	<b>1.690,00</b>	<b>0,00</b>	<b>73.778,33</b>	<b>990,00</b>	<b>76.458,33</b>
<b>Total Geral</b>	<b>12.685.871,42</b>	<b>11.408.505,12</b>	<b>10.148.965,04</b>	<b>10.415.443,93</b>	<b>44.658.785,51</b>



DADOS:  
GEOSIAP

## DESPESAS EXERCÍCIO 2023

Despesas	Total
Pessoal e Encargos	5.871.149,56
Despesa de Exerc. Ant. - Pessoal e Encargos	13.202,95
Juros e Encargos da dívida	0,00
Outros Benefícios Assistenciais	2.312,00
Despesa de Exerc. Ant.	16.672.832,70
Material de consumo	83.628,39
Serviços de Pessoa Física (Estagiários)	464.112,47
Médicos	3.531.030,70
Serviços de Pessoa Jurídica (Hosp/Clinicas)	88.158.385,45
Serviços de Pessoa Jurídica (outros)	2.077.051,29
Serv. Tecn. Informação	587.129,13
Sentenças Judiciais	2.565.139,63
Auxílio Alimentação	524.788,50
Auxílio Transporte	868,50
Obrigações Sociais e Contributiva	1.248.041,86
Indenizações e Restituições	148.479,53
Amortização da Dívida Contratual	147.300,05
Materiais - EMENDA PARLAMENTAR	10.000,00
<b>Total Despesas Correntes</b>	<b>122.105.452,71</b>
OBRAS, REFORMAS E INSTALACOES	0,00
EQUIPAMENTOS E MATERIAL PERMANENTE	43.422,23
EQUIP. E MAT. PERMANENTE EMENDA PARLAMENTAR	40.000,00
<b>Total-Despesas de Capital:</b>	<b>83.422,23</b>
<b>Total Geral</b>	<b>122.188.874,94</b>

**3° QUADRIMESTRE/2023**  
**HOUVE DESPESA NO**  
**PERÍODO**  
**2,55%**

**1.277.061,55**

**DESPESAS**  
**DE**  
**EXERCÍCIOS**  
**ANTERIORES**



## CUSTO ASSISTENCIAL DO TITULAR 3º QUADRIMESTRE/2023

TITULAR	set-23	out-23	nov-23	dez-23	Total
0-18	R\$ 2.998,68	R\$ 3.658,75	R\$ 1.975,39	R\$ 2.985,53	R\$ 11.618,35
19-23	R\$ 9.352,99	R\$ 6.635,55	R\$ 6.798,23	R\$ 4.461,66	R\$ 27.248,43
24-28	R\$ 216.112,33	R\$ 29.690,43	R\$ 83.644,21	R\$ 65.438,69	R\$ 394.885,66
29-33	R\$ 145.054,92	R\$ 86.781,83	R\$ 151.522,38	R\$ 108.030,06	R\$ 491.389,19
34-38	R\$ 243.444,16	R\$ 233.762,67	R\$ 222.105,72	R\$ 219.571,17	R\$ 918.883,72
39-43	R\$ 550.493,95	R\$ 515.397,76	R\$ 420.754,37	R\$ 472.218,89	R\$ 1.958.864,97
44-48	R\$ 589.914,03	R\$ 563.090,70	R\$ 472.502,71	R\$ 798.366,07	R\$ 2.423.873,51
49-53	R\$ 803.067,16	R\$ 608.667,33	R\$ 607.308,75	R\$ 609.561,21	R\$ 2.628.604,45
54-58	R\$ 954.405,77	R\$ 1.047.060,21	R\$ 1.042.367,70	R\$ 992.941,88	R\$ 4.036.775,56
59-64	R\$ 1.055.906,48	R\$ 1.049.739,09	R\$ 882.154,89	R\$ 1.005.737,54	R\$ 3.993.538,00
65-200	R\$ 4.001.318,44	R\$ 3.039.031,71	R\$ 3.062.649,70	R\$ 2.892.108,02	R\$ 12.995.107,87
<b>Total Assistencial</b>	<b>R\$ 8.572.068,91</b>	<b>R\$ 7.183.516,03</b>	<b>R\$ 6.953.784,05</b>	<b>R\$ 7.171.420,72</b>	<b>R\$ 29.880.789,71</b>
<b>Custo Operacional</b>	<b>R\$ 934.384,27</b>	<b>R\$ 747.885,26</b>	<b>R\$ 1.084.666,07</b>	<b>R\$ 1.209.323,38</b>	<b>R\$ 3.976.258,98</b>
<b>Total Titular</b>	<b>R\$ 9.506.453,18</b>	<b>R\$ 7.931.401,29</b>	<b>R\$ 8.038.450,12</b>	<b>R\$ 8.380.744,10</b>	<b>R\$ 33.857.048,69</b>

## CUSTO ASSISTENCIAL DO DEPENDENTE 3º QUADRIMESTRE/2023

DEPENDENTE	set-23	out-23	nov-23	dez-23	Total
0-18	R\$ 1.002.458,44	R\$ 747.608,40	R\$ 701.163,35	R\$ 715.111,75	R\$ 3.166.341,94
19-23	R\$ 110.700,54	R\$ 55.493,40	R\$ 53.131,85	R\$ 72.872,15	R\$ 292.197,94
24-28	R\$ 27.622,97	R\$ 26.719,43	R\$ 46.585,86	R\$ 43.148,29	R\$ 144.076,55
29-33	R\$ 39.014,04	R\$ 40.454,06	R\$ 26.729,32	R\$ 20.768,18	R\$ 126.965,60
34-38	R\$ 105.709,52	R\$ 46.482,82	R\$ 59.139,86	R\$ 56.692,81	R\$ 268.025,01
39-43	R\$ 99.204,10	R\$ 170.511,48	R\$ 106.766,37	R\$ 111.974,83	R\$ 488.456,78
44-48	R\$ 123.491,11	R\$ 257.848,55	R\$ 113.075,84	R\$ 117.227,93	R\$ 611.643,43
49-53	R\$ 376.330,78	R\$ 165.960,44	R\$ 163.241,05	R\$ 168.750,13	R\$ 874.282,40
54-58	R\$ 624.979,26	R\$ 338.425,26	R\$ 236.554,01	R\$ 317.466,08	R\$ 1.517.424,61
59-64	R\$ 232.618,61	R\$ 332.226,16	R\$ 291.300,70	R\$ 348.954,90	R\$ 1.205.100,37
65-200	R\$ 859.323,96	R\$ 944.335,20	R\$ 565.460,80	R\$ 402.071,56	R\$ 2.771.191,52
<b>Total Dependente</b>	<b>R\$ 3.601.453,33</b>	<b>R\$ 3.126.065,20</b>	<b>R\$ 2.363.149,01</b>	<b>R\$ 2.375.038,61</b>	<b>R\$ 11.465.706,15</b>

Dados: FACPLAN



## ARRECAÇÃO TITULAR X PATRONAL X DEPENDENTE 3° QUADRIMESTRE/2023

ARRECAÇÃO TITULAR					
MES_COMP	set/23	out/23	nov/23	dez/23	Total
TITULAR	R\$ 3.316.562,91	R\$ 3.379.815,42	R\$ 3.326.282,61	R\$ 3.681.348,67	R\$ 13.704.009,61
PATRONAL	R\$ 4.953.739,96	R\$ 8.045.869,50	R\$ 5.167.869,50	R\$ 12.306.704,06	R\$ 30.474.183,02
TOTAL TIT + PATR	R\$ 8.270.302,87	R\$ 11.425.684,92	R\$ 8.494.152,11	R\$ 15.988.052,73	R\$ 44.178.192,63

ARRECAÇÃO DEPENDENTE					
MES_COMP	set/23	out/23	nov/23	dez/23	Total
DEPENDENTE	1.159.831,49	1.147.312,46	1.146.349,80	1.154.137,98	4.607.631,73

## VARIAÇÃO ENTRE ARRECADAÇÃO E CUSTO ASSISTENCIAL 3º QUADRIMESTRE/2023

VARIAÇÃO ENTRE RECEITA E DESPESA TITULAR	-R\$	1.236.150,31	R\$	3.494.283,63	R\$	455.701,99	R\$	7.607.308,63	R\$	10.321.143,94
VARIAÇÃO ENTRE RECEITA E DESPESA DEPENDENTES	-R\$	2.441.621,84	-R\$	1.978.752,74	-R\$	1.216.799,21	-R\$	1.220.900,63	-R\$	6.858.074,42
TOTAL DIFERENÇA TITULAR + DEPENDENTES	-R\$	3.677.772,15	R\$	1.515.530,89	-R\$	761.097,22	R\$	6.386.408,00	R\$	3.463.069,52

## ACUMULADO TITULAR EXERCÍCIO/2023 – 3º Quadrimestre

TITULAR	Total
0-18	R\$ 11.618,35
19-23	R\$ 27.248,43
24-28	R\$ 394.885,66
29-33	R\$ 491.389,19
34-38	R\$ 918.883,72
39-43	R\$ 1.958.864,97
44-48	R\$ 2.423.873,51
49-53	R\$ 2.628.604,45
54-58	R\$ 4.036.775,56
59-64	R\$ 3.993.538,00
65-200	R\$ 12.995.107,87
Total Assistencial	R\$ 29.880.789,71
Custo Operacional	R\$ 3.976.258,98
<b>Total Titular</b>	<b>R\$ 33.857.048,69</b>

ARRECADAÇÃO TITULAR	
MES_COMP	Total
TITULAR	R\$ 13.704.009,61
PATRONAL	R\$ 30.474.183,02
<b>TOTAL TIT + PATR</b>	<b>R\$ 44.178.192,63</b>

VARIAÇÃO ENTRE  
RECEITA E DESPESA R\$ 10.321.143,94  
TITULAR

Tal cenário se deve ao repasse extra efetuado pelo prefeito municipal através da Lei nº 4.396 /2023, no valor de R\$ 10.000.000,00.

## ACUMULADO DEPENDENTE EXERCÍCIO/2023 – 3º Quadrimestre

DEPENDENTE	Total
0-18	R\$ 3.166.341,94
19-23	R\$ 292.197,94
24-28	R\$ 144.076,55
29-33	R\$ 126.965,60
34-38	R\$ 268.025,01
39-43	R\$ 488.456,78
44-48	R\$ 611.643,43
49-53	R\$ 874.282,40
54-58	R\$ 1.517.424,61
59-64	R\$ 1.205.100,37
65-200	R\$ 2.771.191,52
<b>Total Dependente</b>	<b>R\$ 11.465.706,15</b>

VARIAÇÃO ENTRE  
RECEITA E DESPESA DEPENDENTES -R\$ 6.858.074,42

ARRECAÇÃO DEPENDENTE	
MES_COMP	Total
DEPENDENTE	4.607.631,73

## ACUMULADO TITULAR E DEPENDENTE - 3º Quadrimestre/2023

ARRECADAÇÃO TITULAR		
MES_COMP	Total	
TITULAR	R\$	13.704.009,61
PATRONAL	R\$	30.474.183,02
TOTAL TIT + PATR	R\$	44.178.192,63
ARRECADAÇÃO DEPENDENTE		
MES_COMP	Total	
DEPENDENTE		4.607.631,73
TOTAL TIT + PATR + DEP		48.785.824,36
CUSTO ASSISTENCIAL TOTAL		
Total Titular+Dependente	R\$	33.857.048,69
TOTAL DIFERENÇA TITULAR + DEPENDENTES	R\$	3.463.069,52

## CUSTO MÉDIO DO TITULAR - 3º Quadrimestre/2023

FAIXA ETÁRIA	TITULAR	TOTAL	CUSTO MÉDIO
0-18	68	R\$ 11.618,35	R\$ 101,84
19-23	68	R\$ 27.248,43	R\$ 159,30
24-28	223	R\$ 394.885,66	R\$ 501,82
29-33	542	R\$ 491.389,19	R\$ 285,78
34-38	1023	R\$ 918.883,72	R\$ 283,68
39-43	1748	R\$ 1.958.864,97	R\$ 339,28
44-48	1848	R\$ 2.423.873,51	R\$ 387,03
49-53	1720	R\$ 2.628.604,45	R\$ 441,19
54-58	2208	R\$ 4.036.775,56	R\$ 516,19
59-64	2617	R\$ 3.993.538,00	R\$ 440,62
65-200	4748	R\$ 12.995.107,87	R\$ 743,37
<b>Total de Faixa Etária</b>	<b>16813</b>	<b>R\$ 29.880.789,71</b>	

## CUSTO MÉDIO DO DEPENDENTE - 3º Quadrimestre/2023

DEPENDENTE	CUSTO MENSAL	Nº DEPENDENTES	CUSTO PER CAPITA	VALOR LEI VIGENTE	DIFERENÇA
0-18	R\$ 791.585,49	3858	R\$ 205,18	63,92	<b>-R\$ 141,26</b>
19-23	R\$ 73.049,49	476	R\$ 153,47	127,88	<b>-R\$ 25,59</b>
24-28	R\$ 36.019,14	97	R\$ 371,33	127,88	<b>-R\$ 243,45</b>
29-33	R\$ 31.741,40	145	R\$ 218,91	127,88	<b>-R\$ 91,03</b>
34-38	R\$ 67.006,25	300	R\$ 223,35	127,88	<b>-R\$ 95,47</b>
39-43	R\$ 122.114,20	518	R\$ 235,74	170,48	<b>-R\$ 65,26</b>
44-48	R\$ 152.910,86	627	R\$ 243,88	170,48	<b>-R\$ 73,40</b>
49-53	R\$ 218.570,60	624	R\$ 350,27	170,48	<b>-R\$ 179,79</b>
54-58	R\$ 379.356,15	686	R\$ 553,00	170,48	<b>-R\$ 382,52</b>
59-64	R\$ 301.275,09	776	R\$ 388,24	170,48	<b>-R\$ 217,76</b>
65-200	R\$ 692.797,88	1137	R\$ 609,32	213,09	<b>-R\$ 396,23</b>
<b>Total Custo Assistencial</b>	<b>R\$ 2.866.426,54</b>	<b>9244</b>	<b>R\$ 310,09</b>	<b>149,18</b>	<b>-R\$ 160,91</b>

Arrecadação Mensal dos Dependentes: **R\$ 1.151.907,93**

Arrecadação atual a menor em: **-R\$ 1.714.518,61**

CUSTO ASSISTENCIAL - EXERCÍCIO/2023

TITULAR	jan-23	fev-23	mar-23	abr-23	mai-23	jun-23	jul-23	ago-23	set-23	out-23	nov-23	dez-23	Total
0-18	R\$ 4.062,84	R\$ 23.088,06	R\$ 2.656,71	R\$ 4.151,42	R\$ 5.136,38	R\$ 284.036,06	R\$ 7.263,75	R\$ 4.207,31	R\$ 2.998,68	R\$ 3.658,75	R\$ 1.975,39	R\$ 2.985,53	R\$ 346.220,88
19-23	R\$ 2.715,23	R\$ 6.308,02	R\$ 7.618,19	R\$ 9.149,63	R\$ 9.456,03	R\$ 10.622,04	R\$ 7.398,08	R\$ 16.334,05	R\$ 9.352,99	R\$ 6.635,55	R\$ 6.798,23	R\$ 4.461,66	R\$ 96.849,70
24-28	R\$ 43.467,47	R\$ 48.795,98	R\$ 27.838,01	R\$ 85.444,49	R\$ 54.901,11	R\$ 66.687,52	R\$ 61.280,09	R\$ 116.337,38	R\$ 216.112,33	R\$ 29.690,43	R\$ 83.644,21	R\$ 65.438,69	R\$ 899.637,71
29-33	R\$ 72.037,09	R\$ 45.204,58	R\$ 62.851,53	R\$ 60.740,75	R\$ 111.710,32	R\$ 113.278,59	R\$ 81.087,32	R\$ 84.733,36	R\$ 145.054,92	R\$ 86.781,83	R\$ 151.522,38	R\$ 108.030,06	R\$ 1.123.032,73
34-38	R\$ 181.364,91	R\$ 532.788,19	R\$ 244.718,88	R\$ 240.366,40	R\$ 155.497,88	R\$ 186.946,30	R\$ 226.065,45	R\$ 192.630,68	R\$ 243.444,16	R\$ 233.762,67	R\$ 222.105,72	R\$ 219.571,17	R\$ 2.879.262,41
39-43	R\$ 437.654,77	R\$ 318.171,31	R\$ 297.591,12	R\$ 456.901,82	R\$ 327.845,41	R\$ 546.596,22	R\$ 436.582,41	R\$ 598.224,01	R\$ 550.493,95	R\$ 515.397,76	R\$ 420.754,37	R\$ 472.218,89	R\$ 5.378.432,04
44-48	R\$ 387.522,91	R\$ 594.668,91	R\$ 732.603,92	R\$ 946.994,07	R\$ 616.525,93	R\$ 781.554,64	R\$ 421.202,68	R\$ 471.702,86	R\$ 589.914,03	R\$ 563.090,70	R\$ 472.502,71	R\$ 798.366,07	R\$ 7.376.649,43
49-53	R\$ 440.392,62	R\$ 462.857,06	R\$ 335.115,02	R\$ 749.959,52	R\$ 425.141,57	R\$ 658.689,97	R\$ 715.412,39	R\$ 663.333,75	R\$ 803.067,16	R\$ 608.667,33	R\$ 607.308,75	R\$ 609.561,21	R\$ 7.079.506,35
54-58	R\$ 838.758,59	R\$ 753.942,55	R\$ 783.073,29	R\$ 1.025.724,87	R\$ 800.078,76	R\$ 839.589,47	R\$ 834.267,60	R\$ 819.035,45	R\$ 954.405,77	R\$ 1.047.060,21	R\$ 1.042.367,70	R\$ 992.941,88	R\$ 10.731.246,14
59-64	R\$ 597.004,42	R\$ 819.647,49	R\$ 626.017,91	R\$ 1.057.407,46	R\$ 789.368,17	R\$ 1.042.802,81	R\$ 1.158.279,81	R\$ 878.538,94	R\$ 1.055.906,48	R\$ 1.049.739,09	R\$ 882.154,89	R\$ 1.005.737,54	R\$ 10.962.605,01
65-200	R\$ 1.924.221,52	R\$ 2.065.380,24	R\$ 1.881.096,07	R\$ 3.514.890,26	R\$ 2.173.129,60	R\$ 3.743.722,86	R\$ 3.119.800,34	R\$ 3.119.277,66	R\$ 4.001.318,44	R\$ 3.039.031,71	R\$ 3.062.649,70	R\$ 2.892.108,02	R\$ 34.536.626,42
Total Assistencial	R\$ 4.929.202,37	R\$ 5.670.852,39	R\$ 5.001.180,65	R\$ 8.151.730,69	R\$ 5.468.791,16	R\$ 8.274.526,48	R\$ 7.068.639,92	R\$ 6.964.355,45	R\$ 8.572.068,91	R\$ 7.183.516,03	R\$ 6.953.784,05	R\$ 7.171.420,72	R\$ 81.410.068,82
Custo Operacional	R\$ 669.741,09	R\$ 987.599,87	R\$ 1.064.159,19	R\$ 995.740,27	R\$ 908.403,81	R\$ 984.447,92	R\$ 937.336,30	R\$ 896.880,48	R\$ 934.384,27	R\$ 747.885,26	R\$ 1.084.666,07	R\$ 1.209.323,38	R\$ 11.420.567,91
Total Titular	R\$ 5.598.943,46	R\$ 6.658.452,26	R\$ 6.065.339,84	R\$ 9.147.470,96	R\$ 6.377.194,97	R\$ 9.258.974,40	R\$ 8.005.976,22	R\$ 7.861.235,93	R\$ 9.506.453,18	R\$ 7.931.401,29	R\$ 8.038.450,12	R\$ 8.380.744,10	R\$ 92.830.636,73

DEPENDENTE	jan-23	fev-23	mar-23	abr-23	mai-23	jun-23	jul-23	ago-23	set-23	out-23	nov-23	dez-23	Total
0-18	R\$ 343.428,35	R\$ 351.465,01	R\$ 351.000,24	R\$ 541.156,82	R\$ 465.396,70	R\$ 607.410,92	R\$ 696.059,04	R\$ 578.377,45	R\$ 1.002.458,44	R\$ 747.608,40	R\$ 701.163,35	R\$ 715.111,75	R\$ 7.100.636,47
19-23	R\$ 67.291,86	R\$ 71.403,66	R\$ 64.387,91	R\$ 170.407,68	R\$ 64.910,04	R\$ 61.886,63	R\$ 66.947,80	R\$ 53.126,60	R\$ 110.700,54	R\$ 55.493,40	R\$ 53.131,85	R\$ 72.872,15	R\$ 912.560,12
24-28	R\$ 20.058,19	R\$ 10.635,61	R\$ 16.632,14	R\$ 50.699,26	R\$ 22.533,60	R\$ 13.259,44	R\$ 19.834,57	R\$ 13.701,04	R\$ 27.622,97	R\$ 26.719,43	R\$ 46.585,86	R\$ 43.148,29	R\$ 311.430,40
29-33	R\$ 33.814,84	R\$ 16.012,99	R\$ 49.373,04	R\$ 19.570,62	R\$ 27.616,79	R\$ 29.843,45	R\$ 21.675,76	R\$ 30.090,05	R\$ 39.014,04	R\$ 40.454,06	R\$ 26.729,32	R\$ 20.768,18	R\$ 354.963,14
34-38	R\$ 62.607,02	R\$ 73.890,50	R\$ 44.907,47	R\$ 55.290,45	R\$ 35.983,16	R\$ 46.306,31	R\$ 66.174,17	R\$ 68.349,89	R\$ 105.709,52	R\$ 46.482,82	R\$ 59.139,86	R\$ 56.692,81	R\$ 721.533,98
39-43	R\$ 64.262,15	R\$ 127.028,10	R\$ 68.968,29	R\$ 123.648,29	R\$ 99.806,90	R\$ 121.645,68	R\$ 85.483,41	R\$ 97.940,31	R\$ 99.204,10	R\$ 170.511,48	R\$ 106.766,37	R\$ 111.974,83	R\$ 1.277.239,91
44-48	R\$ 134.814,69	R\$ 103.542,90	R\$ 86.903,22	R\$ 272.783,57	R\$ 138.060,92	R\$ 229.087,58	R\$ 157.574,43	R\$ 117.753,48	R\$ 123.491,11	R\$ 257.848,55	R\$ 113.075,84	R\$ 117.227,93	R\$ 1.852.164,22
49-53	R\$ 149.409,09	R\$ 236.081,32	R\$ 310.780,97	R\$ 311.945,51	R\$ 131.958,45	R\$ 211.398,22	R\$ 184.915,59	R\$ 91.281,24	R\$ 376.330,78	R\$ 165.960,44	R\$ 163.241,05	R\$ 168.750,13	R\$ 2.502.052,79
54-58	R\$ 153.876,45	R\$ 223.839,08	R\$ 411.254,72	R\$ 271.476,50	R\$ 457.353,96	R\$ 326.044,08	R\$ 311.210,38	R\$ 682.521,54	R\$ 624.979,26	R\$ 338.425,26	R\$ 236.554,01	R\$ 317.466,08	R\$ 4.355.001,32
59-64	R\$ 383.784,04	R\$ 195.428,65	R\$ 253.031,57	R\$ 314.977,37	R\$ 341.407,41	R\$ 208.456,60	R\$ 308.800,86	R\$ 298.725,76	R\$ 232.618,61	R\$ 332.226,16	R\$ 291.300,70	R\$ 348.954,90	R\$ 3.509.712,63
65-200	R\$ 948.277,29	R\$ 550.883,93	R\$ 637.757,12	R\$ 826.235,10	R\$ 432.204,15	R\$ 647.692,98	R\$ 793.245,44	R\$ 668.740,75	R\$ 859.323,96	R\$ 944.335,20	R\$ 565.460,80	R\$ 402.071,56	R\$ 8.276.228,28
Total Dependente	R\$ 2.361.623,97	R\$ 1.960.211,75	R\$ 2.294.996,69	R\$ 2.958.191,17	R\$ 2.217.232,08	R\$ 2.503.031,89	R\$ 2.711.921,45	R\$ 2.700.608,11	R\$ 3.601.453,33	R\$ 3.126.065,20	R\$ 2.363.149,01	R\$ 2.375.038,61	R\$ 31.173.523,26
Total Titular+Dependente	R\$ 7.960.567,43	R\$ 8.618.664,01	R\$ 8.360.336,53	R\$ 12.105.662,13	R\$ 8.594.427,05	R\$ 11.762.006,29	R\$ 10.717.897,67	R\$ 10.561.844,04	R\$ 13.107.906,51	R\$ 11.057.466,49	R\$ 10.401.599,13	R\$ 10.755.782,71	R\$ 124.004.159,99

ARRECAÇÃO TITULAR

MES_COMP	jan/23	fev/23	mar/23	abr/23	mai/23	jun/23	jul/23	ago/23	set/23	out/23	nov/23	dez/23	Total
TITULAR	R\$ 3.157.787,52	R\$ 3.188.223,39	R\$ 3.238.719,49	R\$ 3.285.842,50	R\$ 3.302.501,08	R\$ 3.353.693,47	R\$ 3.321.854,35	R\$ 3.465.838,58	R\$ 3.316.562,91	R\$ 3.379.815,42	R\$ 3.326.282,61	R\$ 3.681.348,67	R\$ 40.018.469,99
PATRONAL	R\$ 4.195.963,45	R\$ 4.250.784,51	R\$ 4.826.054,90	R\$ 4.904.618,34	R\$ 4.932.802,46	R\$ 5.013.251,92	R\$ 4.960.900,77	R\$ 5.182.708,36	R\$ 4.953.739,96	R\$ 8.045.869,50	R\$ 5.167.869,50	R\$ 12.306.704,06	R\$ 68.741.267,73
TOTAL TIT + PATR	R\$ 7.353.750,97	R\$ 7.439.007,90	R\$ 8.064.774,39	R\$ 8.190.460,84	R\$ 8.235.303,54	R\$ 8.366.945,39	R\$ 8.282.755,12	R\$ 8.648.546,94	R\$ 8.270.302,87	R\$ 11.425.684,92	R\$ 8.494.152,11	R\$ 15.988.052,73	R\$ 108.759.737,72

ARRECAÇÃO DEPENDENTE

MES_COMP	jan/23	fev/23	mar/23	abr/23	mai/23	jun/23	jul/23	ago/23	set/23	out/23	nov/23	dez/23	Total
DEPENDENTE	R\$ 1.043.780,31	R\$ 1.053.683,62	R\$ 1.057.420,36	R\$ 1.145.065,82	R\$ 1.151.105,08	R\$ 1.155.500,05	R\$ 1.151.921,40	R\$ 1.155.680,78	R\$ 1.159.831,49	R\$ 1.147.312,46	R\$ 1.146.349,80	R\$ 1.154.137,98	R\$ 13.521.789,15
TOTAL TIT + PATR + DEP	R\$ 8.397.531,28	R\$ 8.492.691,52	R\$ 9.122.194,75	R\$ 9.335.526,66	R\$ 9.386.408,62	R\$ 9.522.445,44	R\$ 9.434.676,52	R\$ 9.804.227,72	R\$ 9.430.134,36	R\$ 12.572.997,38	R\$ 9.640.501,91	R\$ 17.142.190,71	R\$ 122.281.526,87

DIFERENÇA ENTRE CUSTO ASSISTENCIAL E ARRECAÇÃO TITULAR + PATRONAL + DEPENDENTE -R\$ 1.722.633,12

VARIÇÃO ENTRE RECEITA E DESPESA TITULAR	R\$ 1.754.807,51	R\$ 780.555,64	R\$ 1.999.434,55	-R\$ 957.010,12	R\$ 1.858.108,57	-R\$ 892.029,01	R\$ 276.778,90	R\$ 787.311,01	-R\$ 1.236.150,31	R\$ 3.494.283,63	R\$ 455.701,99	R\$ 7.607.308,63	R\$ 15.929.100,99
VARIÇÃO ENTRE RECEITA E DESPESA DEPENDENTES	-R\$ 1.317.843,66	-R\$ 906.528,13	-R\$ 1.237.576,33	-R\$ 1.813.125,35	-R\$ 1.066.127,00	-R\$ 1.347.531,84	-R\$ 1.560.000,05	-R\$ 1.544.927,33	-R\$ 2.441.621,84	-R\$ 1.978.752,74	-R\$ 1.216.799,21	-R\$ 1.220.900,63	-R\$ 17.651.734,11
TOTAL DIFERENÇA TITULAR + DEPENDENTES	R\$ 436.963,85	-R\$ 125.972,49	R\$ 761.858,22	-R\$ 2.770.135,47	R\$ 791.981,57	-R\$ 2.239.560,85	-R\$ 1.283.221,15	-R\$ 757.616,32	-R\$ 3.677.772,15	R\$ 1.515.530,89	-R\$ 761.097,22	R\$ 6.386.408,00	-R\$ 1.722.633,12



### CUSTO ASSISTENCIAL - EXERCÍCIO/2023

<b>Total Custo Assistencial Titular</b>	<b>R\$</b>	<b>92.830.636,73</b>
<b>Total Custo Assistencial Dependente</b>	<b>R\$</b>	<b>31.173.523,26</b>
<b>Total Titular+Dependente</b>	<b>R\$</b>	<b>124.004.159,99</b>
<b>ARRECADAÇÃO TITULAR</b>		
<b>MES_COMP</b>		<b>Total</b>
<b>TITULAR</b>	<b>R\$</b>	<b>40.018.469,99</b>
<b>PATRONAL</b>	<b>R\$</b>	<b>68.741.267,73</b>
<b>TOTAL TIT + PATR</b>	<b>R\$</b>	<b>108.759.737,72</b>
<b>ARRECADAÇÃO DEPENDENTE</b>		
<b>MES_COMP</b>		<b>Total</b>
<b>DEPENDENTE</b>	<b>R\$</b>	<b>13.521.789,15</b>
<b>TOTAL TIT + PATR + DEP</b>		<b>122.281.526,87</b>
<b>ASSISTENCIAL E ARRECADAÇÃO</b>	<b>-R\$</b>	<b>1.722.633,12</b>
<b>VARIAÇÃO ENTRE RECEITA E DESPESA TITULAR</b>	<b>R\$</b>	<b>15.929.100,99</b>
<b>VARIAÇÃO ENTRE RECEITA E DESPESA DEPENDENTES</b>	<b>-R\$</b>	<b>17.651.734,11</b>
<b>TOTAL DIFERENÇA TITULAR + DEPENDENTES</b>	<b>-R\$</b>	<b>1.722.633,12</b>

**. A Arrecadação média de TODOS mutuários no ano/2023 incluindo o valor do patronal foi de R\$ 391,07/PESSOA, sendo:**

- Patronal: R\$ 219,84 = aumento de 0,5% no patronal + 10 milhões de suplementação.
- Titular: R\$ 127,98
- Dependente: R\$ 43,24

**. O custo médio foi de R\$ R\$ 396,58**

**CONSIDERANDO O UNIVERSO DE 26.057 MUTUÁRIOS**

## Ações Judiciais – 3º Quadrimestre/2023



- **Foram 38 Ações Judiciais:**
- **16 ações para o cancelamento da cobrança da contribuição 3%;**
- **22 ações diversas.**

SETEMBRO			
01/09/2023	2ª Vara da Fazenda Pública de Santos	1024225-30.2023.8.26.0562	Ação de cessação de descontos - 3%
01/09/2023	Vara de Acidentes do Trabalho e do Juizado Especial da Faze	1024174-19.2023.8.26.0562	Custeio de cirurgia bariátrica
04/09/2023	Vara de Acidentes do Trabalho e do Juizado Especial da Faze	1024439-21.2023.8.26.0562	Custeio de procedimento cirúrgico osteotomia alvéolo palatina
07/09/2023	3ª Vara da Fazenda Pública de Santos	1024730-21.2023.8.26.0562	Custeio de cirurgias plásticas após bariátrica
11/09/2023	Vara de Acidentes do Trabalho e do Juizado Especial da Faze	1024865-33.2023.8.26.0562	Ação de cessação de descontos - 3%
11/09/2023	Vara de Acidentes do Trabalho e do Juizado Especial da Faze	1021442-65.2023.8.26.0562	Ação de reembolso de exame
22/09/2023	Vara de Acidentes do Trabalho e do Juizado Especial da Faze	1018498-90.2023.8.26.0562	Ação de cessação de descontos - 3%
28/09/2023	3ª Vara da Fazenda Pública de Santos	1026897-11.2023.8.26.0562	Fornecimento de medicamento
OUTUBRO			
03/10/2023	Vara de Acidentes do Trabalho e do Juizado Especial da Faze	1027330-15.2023.8.26.0562	Ação de cessação de descontos - 3%
10/10/2023	2ª Vara da Fazenda Pública de Santos	1027442-81.2023.8.26.0562	Fornecimento de medicamento quimioterápico
11/10/2023	2ª Vara da Fazenda Pública de Santos	1028138-20.2023.8.26.0562	Ação de cessação de descontos - 3%
16/10/2023	Vara de Acidentes do Trabalho e do Juizado Especial da Faze	1028346-04.2023.8.26.0562	Manutenção da dependente no plano - mãe
18/10/2023	Vara de Acidentes do Trabalho e do Juizado Especial da Faze	1028594-67.2023.8.26.0562	Ação de cessação de descontos - 3%
25/10/2023	Vara de Acidentes do Trabalho e do Juizado Especial da Faze	1029342-02.2023.8.26.0562	Ação de cessação de descontos - 3%
26/10/2023	3ª Vara da Fazenda Pública de Santos	1029483-21.2023.8.26.0562	Mandado de Segurança para invalidar o Pregão n. 03/2023
26/10/2023	Vara de Acidentes do Trabalho e do Juizado Especial da Faze	1029458-08.2023.8.26.0562	Custeio de exame de cadeias livres
27/10/2023	2ª Vara da Fazenda Pública de Santos	1018441-36.2023.8.26.0477	Custeio de home-care
31/10/2023	Vara de Acidentes do Trabalho e do Juizado Especial da Faze	1029485-88.2023.8.26.0562	Custeio de cirurgia e tratamento quimioterápico
NOVEMBRO			
01/11/2023	Vara de Acidentes do Trabalho e do Juizado Especial da Faze	1030106-85.2023.8.26.0562	Ação de cessação de descontos - 3%
07/11/2023	3ª Vara da Fazenda Pública	1030427-23.2023.8.26.0562	Custeio de procedimento cirurgico - esfínter urinário artificial
14/11/2023	1ª Vara da Fazenda Pública	1031141-80.2023.8.26.0562	Custeio de tratamento cirúrgico "ablação de fibrilação atrial
21/11/2023	Vara de Acidentes do Trabalho e do Juizado Especial da Faze	1031645-86.2023.8.26.0562	Ação de Cessação de Descontos - 3%
21/11/2023	Vara de Acidentes do Trabalho e do Juizado Especial da Faze	1031741-04.2023.8.26.0562	Custeio de alimentação - dieta enteral
26/11/2023	Vara de Acidentes do Trabalho e do Juizado Especial da Faze	1032135-11.2023.8.26.0562	Manutenção da dependente no plano - irmã
27/11/2023	Vara de Acidentes do Trabalho e do Juizado Especial da Faze	1032203-58.2023.8.26.0562	Ação de Cessação de Descontos - 3%
28/11/2023	3ª Vara da Fazenda Pública	1032384-59.2023.8.26.0562	Ação de Cessação de Descontos - 3%
29/11/2023	3ª Vara da Fazenda Pública	1032522-26.2023.8.26.0562	Ação de Cessação de Descontos - 3%
DEZEMBRO			
07/12/2023	2ª Vara da Fazenda Pública	1033298-26.2023.8.26.0562	Fornecimento de terapia "Aba"
12/12/2023	Vara de Acidentes do Trabalho e do Juizado Especial da Faze	1033849-06.2023.8.26.0562	Manutenção na condição de dependente - mãe
15/12/2023	Vara de Acidentes do Trabalho e do Juizado Especial da Faze	1034384-32.2023.8.26.0562	Manutenção na condição de dependente - ex-cônjuge
15/12/2023	Vara de Acidentes do Trabalho e do Juizado Especial da Faze	1034281-25.2023.8.26.0562	Ação de Cessação de Descontos - 3%
18/12/2023	1ª Vara da Fazenda Pública	1034599-08.2023.8.26.0562	Fornecimento de Canabidiol importado
18/12/2023	1ª Vara da Fazenda Pública	1034691-83.2023.8.26.0562	Ação de Cessação de Descontos - 3%
19/12/2023	Vara de Acidentes do Trabalho e do Juizado Especial da Faze	1034786-16.2023.8.26.0562	Ação de Cessação de Descontos - 3%
24/12/2023	Vara de Acidentes do Trabalho e do Juizado Especial da Faze	1035283-30.2023.8.26.0562	Ação de Cessação de Descontos - 3%
07/11/2023	Vara de Acidentes do Trabalho e do Juizado Especial da Faze	1030511-24.2023.8.26.0562	Ação de indenização moral - liberação da autorização para realização de biópsi
07/12/2023	2ª Vara da Fazenda Pública	1033422-09.2023.8.26.0562	Custeio de medicação - protocolo DARA/VCD
19/12/2023	2ª Vara da Fazenda Pública	1034963-77.2023.8.26.0562	Manutenção da dependente no plano - filha



## Faturamento Hospitalar A.C.Camargo – 3º QUADRIMESTRE/2023

**Total Faturado: R\$ 300.033,02**

**Total Pago: R\$ 148.958,46**

Entrega	Vencido	Faturado	Glosa	Valor Líquido	Data	Valor Pago	P.A. nº
agosto-23	setembro-23	84.251,23	66.431,58	17.819,65	26/09/2023	17.819,65	50594/2023-13
<b>Total Pago</b>						<b>17.819,65</b>	
setembro-23	outubro-23	117.023,81	95.548,07	21.475,74	26/10/2023	21.475,74	55258/2023-95
<b>Total Pago</b>						<b>21.475,74</b>	
outubro-23	novembro-23	122.597,41	54.748,98	67.848,43	27/11/2023	67.848,43	64055/2023-07
<b>Total Pago</b>						<b>67.848,43</b>	
novembro-23	dezembro-23	60.411,80	18.597,16	41.814,64	22/12/2023	41.814,64	76417/2023-95
<b>Total Pago</b>						<b>41.814,64</b>	

SISTEMA FACPLAN/GEOSIAP

<b>TOTAL PAGO NO 3º QUADRIMESTRE 2023</b>	<b>148.958,46</b>
<b>TOTAL FATURADO NO 3º QUADRIMESTRE 2023</b>	<b>300.033,02</b>

**Encerramento das atividades em outubro e encerramento das contas remanescentes em dezembro/2023.**

## Faturamento Clínicas Oncológicas – 3º QUADRIMESTRE/2023


**Total Faturado: R\$ 4.550.770,16**

**Total Pago: R\$ 4.263.077,48 - aumento na ordem de R\$ 855.200,03, em relação ao período anterior.**



Clínicas	Competência	Faturado	Glosa	Valor Líquido	Data	Valor Pago	P.A. nº
Amos Atendimento M O Santos Ltda	julho-23						
Citac Centro Integrado de Tratamento	julho-23	267.636,33	240,12	267.396,21	28/09/2023	267.396,21	55248/2023-31
Esho Empresa S Hospitalar	julho-23	796.130,67	150.724,64	645.406,03	28/09/2023	645.406,03	55248/2023-31
Clínica Oncoterapia S/S Ltda	julho-23	15.492,08	3.418,72	12.073,36	28/09/2023	12.073,36	55248/2023-31
<b>TOTAL COMP. 07/2023</b>		<b>1.079.259,08</b>	<b>154.383,48</b>	<b>924.875,60</b>		<b>924.875,60</b>	
Clínicas	Competência	Faturado	Glosa	Valor Líquido	Data	Valor Pago	P.A. nº
Amos Atendimento M O Santos Ltda	agosto-23						
Citac Centro Integrado de Tratamento	agosto-23	212.707,61	1.072,92	211.634,69	27/10/2023	211.634,69	62364/2023-52
Esho Empresa S Hospitalar	agosto-23	951.075,15	31.422,80	919.652,35	27/10/2023	919.652,35	62364/2023-52
Clínica Oncoterapia S/S Ltda	agosto-23	20.524,09	4.093,78	16.430,31	27/10/2023	16.430,31	62364/2023-52
<b>TOTAL COMP. 08/2023</b>		<b>1.184.306,85</b>	<b>36.589,50</b>	<b>1.147.717,35</b>		<b>1.147.717,35</b>	
Clínicas	Competência	Faturado	Glosa	Valor Líquido	Data	Valor Pago	P.A. nº
Amos Atendimento M O Santos Ltda	setembro-23						
Citac Centro Integrado de Tratamento	setembro-23	257.296,87	4.480,83	252.816,04	29/11/2023	252.816,04	68299/2023-13
Esho Empresa S Hospitalar	setembro-23	835.930,96	32.157,57	803.773,39	29/11/2023	803.773,39	68299/2023-13
Clínica Oncoterapia S/S Ltda	setembro-23	13.266,02	1.942,25	11.323,77	29/11/2023	11.323,77	68299/2023-13
<b>TOTAL COMP. 09/2023</b>		<b>1.106.493,85</b>	<b>38.580,65</b>	<b>1.067.913,20</b>		<b>1.067.913,20</b>	
Clínicas	Competência	Faturado	Glosa	Valor Líquido	Data	Valor Pago	P.A. nº
Amos Atendimento M O Santos Ltda	outubro-23						
Citac Centro Integrado de Tratamento	outubro-23	254.825,85	8.115,31	246.710,54	26/12/2023	246.710,54	75854/2023-64
Esho Empresa S Hospitalar	outubro-23	912.524,91	48.081,49	864.443,42	26/12/2023	864.443,42	75854/2023-64
Clínica Oncoterapia S/S Ltda	outubro-23	13.359,62	1.942,25	11.417,37	26/12/2023	11.417,37	75854/2023-64
<b>TOTAL COMP. 10/2023</b>		<b>1.180.710,38</b>	<b>58.139,05</b>	<b>1.122.571,33</b>		<b>1.122.571,33</b>	
<b>TOTAL FATURADO</b>		<b>4.550.770,16</b>	<b>287.692,68</b>	<b>TOTAL PAGO</b>		<b>4.263.077,48</b>	

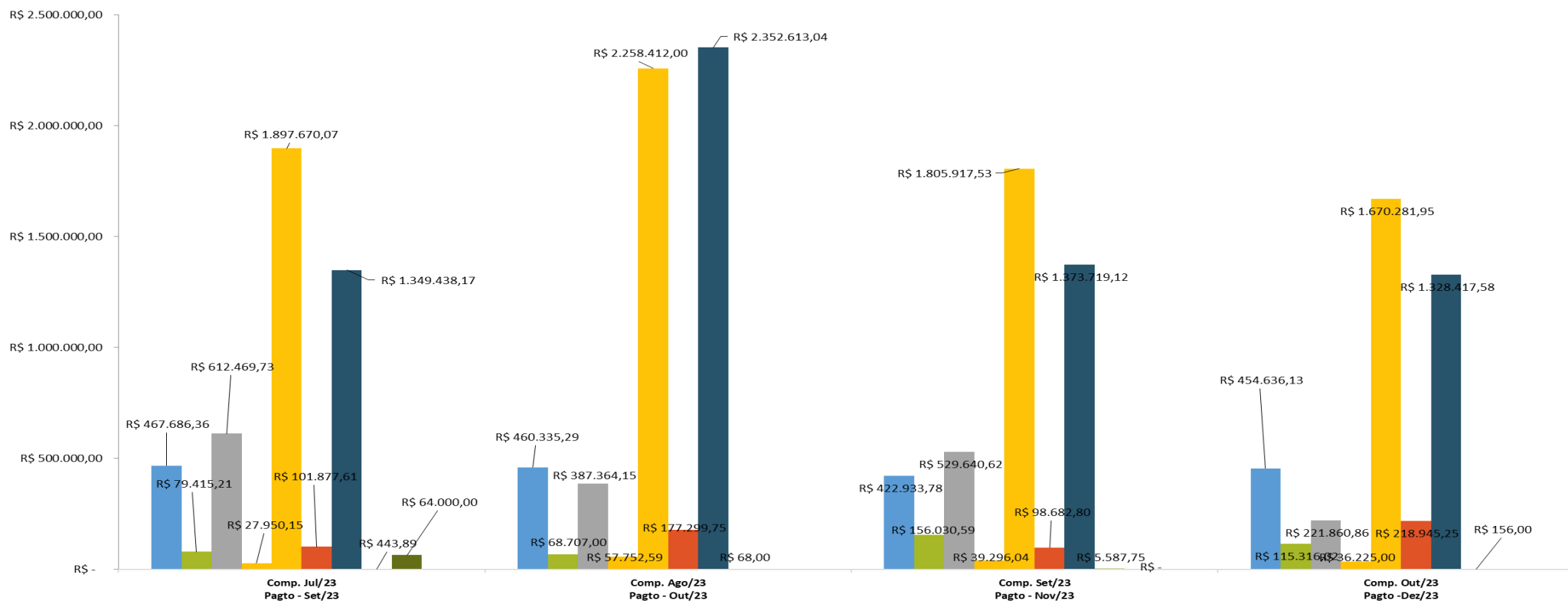
**Faturamento Hospitalar: Total Pago no 3º quadrimestre/2023: R\$ 18.841.150,03  
aumento na ordem de R\$ 1.137.054,48, em relação ao período anterior.**



Hospital	Competência	Faturado	Glosa	Valor Líquido	Data	Valor Pago	P.A. nº
Assoc. H Casa de Saúde de Santos	julho-23	523.504,13	55.817,77	467.686,36	26/09/2023	467.686,36	57646/2023-65
Assoc. H Casa de Saúde de Praia Grande	julho-23	81.276,35	1.861,14	79.415,21	26/09/2023	79.415,21	57646/2023-65
Hosp. Assoc. Policial A S B Santista	julho-23	622.406,51	9.936,78	612.469,73	26/09/2023	612.469,73	57646/2023-65
Hospital Infantil Gonzaga	julho-23	32.502,83	4.552,68	27.950,15	29/09/2023	27.950,15	60175/2023-17
Hosp. Irmandade Santa Casa Misericórdia Santos	julho-23	2.057.603,77	159.933,70	1.897.670,07	26/09/2023	1.897.670,07	57646/2023-65
Hospital Notre-dame Intermédica Saúde	julho-23	1.225,55	536,38	689,17	26/09/2023	689,17	57646/2023-65
Hospital Notre-dame Intermédica Saúde	julho-23	401.156,08	299.967,64	101.188,44	26/09/2023	101.188,44	57646/2023-65
Hosp. Sociedade Portuguesa Beneficência	julho-23	1.388.596,75	39.158,58	1.349.438,17	26/09/2023	1.349.438,17	57646/2023-65
Unidade Oftalmológica de Santana	julho-23	443,89	0,00	443,89	26/09/2023	443,89	57646/2023-65
Hosp. Inglês Ltda.	julho-23	64.000,00	0,00	64.000,00	26/09/2023	64.000,00	50746/2023-51
<b>TOTAL COMP. 07/2023</b>		<b>5.172.715,86</b>	<b>571.764,67</b>	<b>4.600.951,19</b>		<b>4.600.951,19</b>	
Hospital	Competência	Faturado	Glosa	Valor Líquido	Data	Valor Pago	P.A. nº
Assoc. H Casa de Saúde de Santos	agosto-23	534.069,86	73.734,57	460.335,29	26/10/2023	460.335,29	62813/2023-44
Assoc. H Casa de Saúde de Praia Grande	agosto-23	77.283,12	8.576,12	68.707,00	26/10/2023	68.707,00	62813/2023-44
Hosp. Assoc. Policial A S B Santista	agosto-23	397.417,82	10.053,67	387.364,15	26/10/2023	387.364,15	62813/2023-44
Hospital Infantil Gonzaga	agosto-23	59.448,63	1.696,04	24.892,72	26/10/2023	24.892,72	62813/2023-44
Hosp. Irmandade Santa Casa Misericórdia Santos	agosto-23	2.768.878,51	510.466,51	2.258.412,00	26/10/2023	2.258.412,00	62813/2023-44
Hospital Notre-dame Intermédica Saúde	agosto-23	300,00	0,00	300,00	26/10/2023	300,00	62813/2023-44
Hospital Notre-dame Intermédica Saúde	agosto-23	909,80	524,36	385,44	26/10/2023	385,44	62813/2023-44
Hospital Notre-dame Intermédica Saúde	agosto-23	526.915,21	350.300,90	176.614,31	26/10/2023	176.614,31	62813/2023-44
Hosp. Sociedade Portuguesa Beneficência	agosto-23	2.652.691,44	300.078,40	2.352.613,04	26/10/2023	2.352.613,04	62813/2023-44
Unidade Oftalmológica de Santana	agosto-23	68,00	0,00	68,00	26/10/2023	68,00	62813/2023-44
Hosp. Inglês Ltda.	agosto-23	0,00	0,00	0,00		0,00	
<b>TOTAL COMP. 08/2023</b>		<b>7.017.982,39</b>	<b>1.255.430,57</b>	<b>5.762.551,82</b>		<b>5.762.551,82</b>	
Hospital	Competência	Faturado	Glosa	Valor Líquido	Data	Valor Pago	P.A. nº
Assoc. H Casa de Saúde de Santos	setembro-23	470.855,58	47.921,80	422.933,78	27/11/2023	422.933,78	69423/2023-78
Assoc. H Casa de Saúde de Praia Grande	setembro-23	160.768,53	4.737,94	156.030,59	27/11/2023	156.030,59	69423/2023-78
Hosp. Assoc. Policial A S B Santista	setembro-23	543.059,14	13.418,52	529.640,62	27/11/2023	529.640,62	69423/2023-78
Hospital Infantil Gonzaga	setembro-23	44.642,20	5.346,16	39.296,04	27/11/2023	39.296,04	69423/2023-78
Hosp. Irmandade Santa Casa Misericórdia Santos	setembro-23	2.122.019,85	316.102,32	1.805.917,53	27/11/2023	1.805.917,53	69423/2023-78
Hospital Notre-dame Intermédica Saúde	setembro-23	305,00	0,00	305,00	27/11/2023	305,00	69423/2023-78
Hospital Notre-dame Intermédica Saúde	setembro-23	1.731,56	342,78	1.388,78	27/11/2023	1.388,78	62813/2023-44
Hospital Notre-dame Intermédica Saúde	setembro-23	665.119,13	568.130,11	96.989,02	27/11/2023	96.989,02	62813/2023-44
Hosp. Sociedade Portuguesa Beneficência	setembro-23	1.509.006,92	135.287,80	1.373.719,12	27/11/2023	1.373.719,12	69423/2023-78
Unidade Oftalmológica de Santana	setembro-23	5.687,50	99,75	5.587,75	27/11/2023	5.587,75	62813/2023-44
Hosp. Inglês Ltda.	setembro-23	0,00	0,00	0,00		0,00	69423/2023-78
<b>TOTAL COMP. 09/2023</b>		<b>5.523.195,41</b>	<b>1.091.387,18</b>	<b>4.431.808,23</b>		<b>4.431.808,23</b>	
Hospital	Competência	Faturado	Glosa	Valor Líquido	Data	Valor Pago	P.A. nº
Assoc. H Casa de Saúde de Santos	outubro-23	509.409,31	54.773,18	454.636,13	22/12/2023	454.636,13	77020/2023-57
Assoc. H Casa de Saúde de Praia Grande	outubro-23	123.566,63	8.250,61	115.316,02	22/12/2023	115.316,02	77020/2023-57
Hosp. Assoc. Policial A S B Santista	outubro-23	229.593,40	7.732,54	221.860,86	22/12/2023	221.860,86	77020/2023-57
Hospital Infantil Gonzaga	outubro-23	36.225,00	0,00	36.225,00	22/12/2023	36.225,00	77020/2023-57
Hosp. Irmandade Santa Casa Misericórdia Santos	outubro-23	2.062.601,79	392.319,84	1.670.281,95	22/12/2023	1.670.281,95	77020/2023-57
Hospital Notre-dame Intermédica Saúde	outubro-23	150,00		150,00	22/12/2023	150,00	77020/2023-57
Hospital Notre-dame Intermédica Saúde	outubro-23	8.994,20	8.608,76	385,44	22/12/2023	385,44	77020/2023-57
Hospital Notre-dame Intermédica Saúde	outubro-23	315.912,69	97.502,88	218.409,81	22/12/2023	218.409,81	77020/2023-57
Hosp. Sociedade Portuguesa Beneficência	outubro-23	1.359.370,88	30.953,30	1.328.417,58	22/12/2023	1.328.417,58	77020/2023-57
Unidade Oftalmológica de Santana	outubro-23	156,00	0,00	156,00	22/12/2023	156,00	62813/2023-44
Hosp. Inglês Ltda.	outubro-23	0,00	0,00	0,00		0,00	
<b>TOTAL COMP. 10/2023</b>		<b>4.645.979,90</b>	<b>600.141,11</b>	<b>4.045.838,79</b>		<b>4.045.838,79</b>	

## PAGAMENTOS HOSPITAIS - 3º QUADRIMESTRE 2023

■ CASA DE SAUDE STOS   
 ■ CASA DE SAUDE PG   
 ■ APAS   
 ■ INFANTIL GONZAGA   
 ■ SANTA CASA   
 ■ NOTREDAME   
 ■ BENEFICENCIA   
 ■ OFTALM. SANTANA   
 ■ HOSP. INGLES





## Número de Internações no 3º Quadrimestre/23: 1.667

INTERNAÇÕES POR HOSPITAIS - QUANTIDADES E VALORES - 3º QUADRIMESTRE 2023											
REALIZADOR	GRUPO_SIP	set/23		out/23		nov/23		dez/23		Total	
		Quantid	Valor Total Bruto	Quantid	Valor Total Bruto	Quantid	Valor Total Bruto	Quantid	Valor Total Bruto	Quantid	Valor Total Bruto
		Valor	Valor	Valor	Valor	Valor	Valor	Valor	Valor	Valor	Valor
HOSP : IRMANDADE SANTA CASA MISERICORDIA SANTO	INTERNAÇÕES - CIRÚRGICA	98	R\$ 1.096.160,36	80	R\$ 1.146.686,57	81	R\$ 1.238.874,67	86	R\$ 1.057.490,89	345	R\$ 4.539.212,49
	INTERNAÇÕES - CLÍNICA	49	R\$ 1.355.916,48	50	R\$ 577.517,78	42	R\$ 480.683,31	44	R\$ 615.228,54	185	R\$ 3.029.346,11
	<b>Total</b>	<b>147</b>	<b>R\$ 2.452.076,84</b>	<b>130</b>	<b>R\$ 1.724.204,35</b>	<b>123</b>	<b>R\$ 1.719.557,98</b>	<b>130</b>	<b>R\$ 1.672.719,43</b>	<b>530</b>	<b>R\$ 7.568.558,60</b>
HOSP : NOTREDAME INTERMEDICA SAUDE SA(00352)	INTERNAÇÕES - CIRÚRGICA	33	R\$ 347.663,81	57	R\$ 567.221,37	19	R\$ 201.530,14	16	R\$ 113.031,57	125	R\$ 1.229.446,89
	INTERNAÇÕES - CLÍNICA	10	R\$ 77.749,78	5	R\$ 67.238,64	7	R\$ 57.412,48	2	R\$ 45.502,68	24	R\$ 247.903,58
	<b>Total</b>	<b>43</b>	<b>R\$ 425.413,59</b>	<b>62</b>	<b>R\$ 634.460,01</b>	<b>26</b>	<b>R\$ 258.942,62</b>	<b>18</b>	<b>R\$ 158.534,25</b>	<b>149</b>	<b>R\$ 1.477.350,47</b>
HOSP : FUNDAÇÃO ANTONIO PRUDENTE - AC CAMARGO	INTERNAÇÕES - CIRÚRGICA	0	R\$ -	2	R\$ 21.263,98	0	R\$ -	0	R\$ -	2	R\$ 21.263,98
	<b>Total</b>	<b>0</b>	<b>R\$ -</b>	<b>2</b>	<b>R\$ 21.263,98</b>	<b>0</b>	<b>R\$ -</b>	<b>0</b>	<b>R\$ -</b>	<b>2</b>	<b>R\$ 21.263,98</b>
HOSP : ASSOCIAÇÃO H CASA DE SAUDE PG(00642)	INTERNAÇÕES - CIRÚRGICA	0	R\$ -	4	R\$ 46.662,89	3	R\$ 17.495,46	2	R\$ 11.378,18	9	R\$ 75.536,53
	INTERNAÇÕES - CLÍNICA	3	R\$ 19.141,00	3	R\$ 44.776,10	3	R\$ 52.492,50	3	R\$ 31.867,00	12	R\$ 148.276,60
	<b>Total</b>	<b>3</b>	<b>R\$ 19.141,00</b>	<b>7</b>	<b>R\$ 91.438,99</b>	<b>6</b>	<b>R\$ 69.987,96</b>	<b>5</b>	<b>R\$ 43.245,18</b>	<b>21</b>	<b>R\$ 223.813,13</b>
HOSP : ASSOCIACAO POLICIALA SB SANTISTA(00489)	INTERNAÇÕES - CIRÚRGICA	30	R\$ 250.270,09	76	R\$ 433.209,94	22	R\$ 82.093,62	44	R\$ 209.787,04	172	R\$ 975.360,69
	INTERNAÇÕES - CLÍNICA	8	R\$ 74.382,98	9	R\$ 49.720,08	12	R\$ 93.194,31	4	R\$ 20.919,25	33	R\$ 238.216,62
	<b>Total</b>	<b>38</b>	<b>R\$ 324.653,07</b>	<b>85</b>	<b>R\$ 482.930,02</b>	<b>34</b>	<b>R\$ 175.287,93</b>	<b>48</b>	<b>R\$ 230.706,29</b>	<b>205</b>	<b>R\$ 1.213.577,31</b>
HOSP : SOCIEDADE PORTUGUESA DE BENEFICENCIA(00100)	INTERNAÇÕES - CIRÚRGICA	119	R\$ 1.014.542,20	73	R\$ 611.841,39	97	R\$ 673.054,10	66	R\$ 514.001,93	355	R\$ 2.813.439,62
	INTERNAÇÕES - CLÍNICA	92	R\$ 1.427.794,33	40	R\$ 669.525,68	30	R\$ 459.616,23	61	R\$ 961.447,11	223	R\$ 3.518.383,35
	<b>Total</b>	<b>211</b>	<b>R\$ 2.442.336,53</b>	<b>113</b>	<b>R\$ 1.281.367,07</b>	<b>127</b>	<b>R\$ 1.132.670,33</b>	<b>127</b>	<b>R\$ 1.475.449,04</b>	<b>578</b>	<b>R\$ 6.331.822,97</b>
HOSP : INFANTIL SANTOS C MEDICO HOSPITALAR(00335)	INTERNAÇÕES - CIRÚRGICA	3	R\$ 11.936,60	5	R\$ 5.855,25	0	R\$ -	0	R\$ -	8	R\$ 17.791,85
	INTERNAÇÕES - CLÍNICA	5	R\$ 20.144,31	0	R\$ 1.211,95	0	R\$ -	3	R\$ 22.267,40	8	R\$ 43.623,66
	<b>Total</b>	<b>8</b>	<b>R\$ 32.080,91</b>	<b>5</b>	<b>R\$ 7.067,20</b>	<b>0</b>	<b>R\$ -</b>	<b>3</b>	<b>R\$ 22.267,40</b>	<b>16</b>	<b>R\$ 61.415,51</b>
HOSP : ASSOCIAÇÃO H CASA DE SAUDE DE SANTOS(00642)	INTERNAÇÕES - CIRÚRGICA	25	R\$ 254.281,35	28	R\$ 261.205,26	23	R\$ 168.390,16	42	R\$ 290.752,78	118	R\$ 974.629,55
	INTERNAÇÕES - CLÍNICA	11	R\$ 192.388,92	9	R\$ 125.121,02	14	R\$ 160.598,63	10	R\$ 236.086,69	44	R\$ 714.195,26
	<b>Total</b>	<b>36</b>	<b>R\$ 446.670,27</b>	<b>37</b>	<b>R\$ 386.326,28</b>	<b>37</b>	<b>R\$ 328.988,79</b>	<b>52</b>	<b>R\$ 526.839,47</b>	<b>162</b>	<b>R\$ 1.688.824,81</b>
HOSP : NOTRE DAME INTERMEDICA SAUDE S.A(00624)	INTERNAÇÕES - CIRÚRGICA	0	R\$ -	0	R\$ -	2	R\$ 8.608,76	0	R\$ -	2	R\$ 8.608,76
	INTERNAÇÕES - CLÍNICA	2	R\$ 300,00	0	R\$ -	0	R\$ -	0	R\$ -	2	R\$ 300,00
	<b>Total</b>	<b>2</b>	<b>R\$ 300,00</b>	<b>0</b>	<b>R\$ -</b>	<b>2</b>	<b>R\$ 8.608,76</b>	<b>0</b>	<b>R\$ -</b>	<b>4</b>	<b>R\$ 8.908,76</b>
<b>Total</b>		<b>488</b>	<b>R\$ 6.151.672,21</b>	<b>441</b>	<b>R\$ 4.632.057,90</b>	<b>355</b>	<b>R\$ 3.694.044,37</b>	<b>383</b>	<b>R\$ 4.129.761,06</b>	<b>1667</b>	<b>R\$ 18.607.535,54</b>

## COMPARATIVO DO MESMO PERÍODO DO ANO ANTERIOR



Hospital	set/22	out/22	nov/22	dez/22	TOTAL
Hosp. Assoc. Policial A S B Santista	425.989,07	264.601,90	272.990,23	404.642,33	1.368.223,53
Hospital Infantil Gonzaga	34.791,54	28.864,08	36.593,78	35.690,21	135.939,61
Hosp. Irmandade Santa Casa Misericórdia Santos	2.336.027,07	2.137.031,28	1.894.426,08	2.054.799,43	8.422.283,86
Hospital Notre-dame Intermédica Saúde	592.454,51	342.326,08	240.516,80	556.315,96	1.731.613,35
Hosp. Sociedade Portuguesa Beneficencia	1.291.031,98	1.247.094,91	871.687,59	687.478,96	4.097.293,44
Hosp. Inglês Ltda.	0,00	0,00	0,00	0,00	0,00
<b>TOTAL</b>	<b>4.680.294,17</b>	<b>4.019.918,25</b>	<b>3.316.214,48</b>	<b>3.738.926,89</b>	<b>15.755.353,79</b>

Hospital	set/23	out/23	nov/23	dez/23	TOTAL
Assoc. H Casa de Saúde de Santos	470.855,58	509.409,31	645.507,02	787.901,67	2.413.673,58
Assoc. H Casa de Saúde de Praia Grande	160.768,53	123.566,63	98.750,39	124.625,65	507.711,20
Hosp. Assoc. Policial A S B Santista	543.059,14	229.593,40	291.543,47	127.553,24	1.191.749,25
Hospital Infantil Gonzaga	44.642,20	36.225,00	51.517,40	45.097,74	177.482,34
Hosp. Irmandade Santa Casa Misericórdia Santos	2.122.019,85	2.062.601,79	1.986.536,04	1.843.737,17	8.014.894,85
Hospital Notre-dame Intermédica Saúde	667.155,69	325.056,89	248.403,06	287.901,23	1.528.516,87
Hosp. Sociedade Portuguesa Beneficencia	1.509.006,92	1.359.370,88	1.677.067,49	1.552.606,06	6.098.051,35
Unidade Oftalmologica de Santana	5.687,50	156,00	68,00	186,30	6.097,80
Hosp. Inglês Ltda.	0,00	0,00	0,00	0,00	0,00
<b>TOTAL</b>	<b>5.523.195,41</b>	<b>4.645.979,90</b>	<b>4.999.392,87</b>	<b>4.769.609,06</b>	<b>19.938.177,24</b>

SISTEMA FACPLAN

**Aumento em relação ao ano anterior de: R\$ 4.182.823,45**

Dados: FACPLAN

1. **Faturamento das Clínicas Pago no 3º Quadrimestre/2023: R\$ 12.595.367,24,**

**Aumento de R\$ 391.126,48 em relação ao 2º quadrimestre.**

Competência	Data da Entrega	Vencimento	Faturado	Glosa	Valor Líquido	Valor Pago	Data	P.A. nº
maio-23	08/06/2023	27/07/2023	3.565.319,66	158.155,62	3.407.164,04	8.525,00	27/12/2023	33421/2023-41
julho-23	07/08/2023	27/09/2023	3.040.050,34	154.453,30	2.885.597,04	82.620,00	28/09/2023	55732/2023-24
						408,00	28/09/2023	55135/2023-45
						1.897.385,56	28/09/2023	56371/2023-33
						1.280,00	28/09/2023	55324/2023-18
						24.487,64	28/09/2023	56525/2023-13
						7.877,95	29/09/2023	60252/2023-58
						98.970,00	28/09/2023	55353/2023-16
						41.040,00	28/09/2023	55615/2023-61
						238.653,71	28/09/2023	55469/2023-09
						14.046,00	28/09/2023	56247/2023-12
						255,00	28/09/2023	55094/2023-60
						6.500,00	28/09/2023	55112/2023-40
						350.982,61	28/09/2023	56262/2023-06
						50.580,00	28/09/2023	55772/2023-49
						49.500,00	28/09/2023	55738/2023-19
						6.521,00	28/09/2023	55153/2023-27
						12.616,51	27/10/2023	64076/2023-79
						6.445,00	27/10/2023	63390/2023-06
1.650,00	27/10/2023	62371/2023-18						

1. **Faturamento das Clínicas Pago no 3º Quadrimestre/2023: R\$ 12.595.367,24,**

**Aumento de R\$ 391.126,48 em relação ao 2º quadrimestre.**

Competência	Data da Entrega	Vencimento	Faturado	Glosa	Valor Líquido	Valor Pago	Data	P.A. nº
agosto-23	11/09/2023	27/10/2023	3.531.237,93	138.456,41	3.392.781,52	8.525,00	29/09/2023	58389/2023-70
						545,16	29/09/2023	55599/2023-14
						42.159,00	27/10/2023	62062/2023-93
						6.000,00	27/10/2023	62150/2023-59
						340,00	27/10/2023	62173/2023-54
						11.200,00	27/10/2023	62199/2023-48
						920,00	27/10/2023	62356/2023-24
						202.739,88	27/10/2023	62360/2023-00
						356.930,98	27/10/2023	62366/2023-88
						2.058.829,72	27/10/2023	62435/2023-07
						116.730,00	27/10/2023	62479/2023-74
						20.635,00	27/10/2023	62795/2023-64
						72.720,00	27/10/2023	62474/2023-51
						54.180,00	27/10/2023	62488/2023-65
						237.279,44	27/10/2023	63409/2023-24
						141.555,00	27/10/2023	62805/2023-16
408,00	27/10/2023	62792/2023-76						
41.991,43	27/10/2023	63531/2023-28						
4.826,40	27/10/2023	65372/2023-97						

1. **Faturamento das Clínicas Pago no 3º Quadrimestre/2023: R\$ 12.595.367,24,**

**Aumento de R\$ 391.126,48 em relação ao 2º quadrimestre.**

Competência	Data da Entrega	Vencimento	Faturado	Glosa	Valor Líquido	Valor Pago	Data	P.A. nº
setembro-23	06/10/2023	28/11/2023	3.461.024,37	122.268,50	3.338.755,87	1.168,20	30/10/2023	62370/2023-55
						8.250,00	30/10/2023	62059/2023-89
						25.780,00	29/11/2023	68957/2023-87
						8.500,00	29/11/2023	68705/2023-94
						400,00	29/11/2023	68435/2023-11
						120,00	29/11/2023	68306/2023-79
						8.400,00	29/11/2023	68290/2023-31
						32.760,00	29/11/2023	67909/2023-07
						138.780,00	29/11/2023	68986/2023-85
						24.660,00	29/11/2023	68990/2023-52
						61.380,00	29/11/2023	68993/2023-41
						139.799,96	29/11/2023	69097/2023-26
						36.903,29	29/11/2023	69196/2023-16
						351.149,26	29/11/2023	69248/2023-18
						68,00	29/11/2023	69368/2023-61
						188.807,33	29/11/2023	70012/2023-71
						1.743.328,33	29/11/2023	70958/2023-82
414.881,72	29/11/2023	72253/2023-18						

1. **Faturamento das Clínicas Pago no 3º Quadrimestre/2023: R\$ 12.595.367,24,**

**Aumento de R\$ 391.126,48 em relação ao 2º quadrimestre.**

Competência	Data da Entrega	Vencimento	Faturado	Glosa	Valor Líquido	Valor Pago	Data	P.A. nº
outubro-23	08/11/2023	26/12/2023	3.220.367,70	98.413,74	3.121.953,96	8.525,00	30/11/2023	68985/2023-12
						39.680,63	26/12/2023	77023/2023-45
						1.333.129,07	26/12/2023	76860/2023-01
						121.262,48	26/12/2023	76600/2023-81
						220.312,13	26/12/2023	76534/2023-59
						170.820,00	26/12/2023	76287/2023-81
						41.670,00	26/12/2023	76283/2023-21
						335.518,82	26/12/2023	75861/2023-20
						673.711,53	26/12/2023	77225/2023-60
						63.450,00	26/12/2023	75610/2023-08
						14.250,00	26/12/2023	75459/2023-08
						408,00	26/12/2023	75451/2023-98
						120,00	26/12/2023	75434/2023-79
						8.400,00	26/12/2023	75467/2023-28
						51.719,16	26/12/2023	16737/2023-78
						7.650,00	27/12/2023	75856/2023-90
						30.120,00	27/12/2023	75477/2023-81
1.207,14	27/12/2023	75458/2023-37						
novembro-23	05/01/2024	30/01/2024	2.944.902,12	102.109,26	2.842.792,86	8.250,00	27/12/2023	77743/2023-74
						1.168,20	27/12/2023	75483/2023-84

## COMPARATIVO CLÍNICAS 2022 X 2023

CLÍNICAS	set/22	out/22	nov/22	dez/22	TOTAL
ONCOLÓGICAS	1.003.334,37	874.112,09	716.138,51	813.997,89	3.407.582,86
CLÍNICAS EM GERAL	3.009.733,44	2.583.995,15	2.734.080,45	2.937.707,31	11.265.516,35
MÉTODO ABA	89.290,00	82.530,00	78.750,00	81.630,00	332.200,00
<b>TOTAL</b>	<b>4.102.357,81</b>	<b>3.540.637,24</b>	<b>3.528.968,96</b>	<b>3.833.335,20</b>	<b>15.005.299,21</b>

CLÍNICAS	set/23	out/23	nov/23	dez/23	TOTAL
ONCOLÓGICAS	1.106.493,85	1.180.710,38	1.299.579,00	1.013.543,76	4.600.326,99
CLÍNICAS EM GERAL	3.234.217,37	2.943.167,70	2.666.982,12	2.486.734,75	11.331.101,94
MÉTODO ABA	226.807,00	277.200,00	277.920,00	282.600,00	1.064.527,00
<b>TOTAL</b>	<b>4.567.518,22</b>	<b>4.401.078,08</b>	<b>4.244.481,12</b>	<b>3.782.878,51</b>	<b>16.995.955,93</b>

SISTEMA FACPLAN

COMPARATIVO ENTRE 3º QUADRIMESTRE DE 2022 X 2023 HOUVE AUMENTO NO VALOR FATURADO 1.990.656,72  
 DESTACANDO-SE O AUMENTO DO MÉTODO ABA NESTE QUADRIMESTRE EM APROXIMADAMENTE 220%

## CIRURGIAS ELETIVAS LIBERADAS NO 3º QUADRIMESTRE/2023

### CIRURGIAS ELETIVAS



MÊS	QUANTIDADE	VALOR
SETEMBRO	140	R\$ 923.962,05
OUTUBRO	147	R\$ 1.556.550,50
NOVEMBRO	156	R\$ 1.056.272,62
DEZEMBRO	135	R\$ 965.355,42
<b>TOTAL</b>	<b>578</b>	<b>R\$ 4.502.140,59</b>



## SERVIÇOS DE HOME CARE 3° QUADRIMESTRE/2023

REALIZADOR	set/23		out/23		nov/23		dez/23		TOTAL GERAL
PRESTADOR	TITULAR	DEPENDENTE	TITULAR	DEPENDENTE	TITULAR	DEPENDENTE	TITULAR	DEPENDENTE	
CLÍNICA : GO HOME SERVIÇOS DE SAUDE LTDA(00598)	24	4	26	4	23	3	24	4	112
CLÍNICA : HELP LAR HOME CARE(00605)	15	1	18	3	19	2	19	2	79
CLÍNICA : HOME SANTOS SERVIÇOS DE SAUDE LTDA(00664)	0	0	0	0	1	1	1	1	4
<b>TOTAL</b>	<b>39</b>	<b>5</b>	<b>44</b>	<b>7</b>	<b>43</b>	<b>6</b>	<b>44</b>	<b>7</b>	<b>195</b>

Dados Facplan/2023



## CONSULTAS – 3º QUADRIMESTRE 2023



Consultas	QUANTID.	Valor	
ELETIVA	32865	R\$	2.025.995,67
URGÊNCIA	13191	R\$	2.764.172,73
Total	46056	R\$	4.790.168,40



<b>EXAMES LABORATORIAIS - QUANTIDADES E VALORES - 3º QUADRIMESTRE 2023</b>		
<b>MES_COMP</b>	<b>Total</b>	
	<b>Quantida</b>	<b>Valor Total Bruto</b>
<b>REALIZADOR</b>	<b>Valor</b>	<b>Valor</b>
<b>LAB : BIO LABORATORIO A C SANTOS LTDA(00020)</b>	<b>20577</b>	<b>R\$ 425.753,67</b>
<b>LAB : INSTITUTO DE ANALISES CLINICAS DE SANTO</b>	<b>114004</b>	<b>R\$ 1.768.643,64</b>
<b>LAB : EUROFINS CLINICAL SANTOS LTDA(00028)</b>	<b>5480</b>	<b>R\$ 77.150,80</b>
<b>LAB : LAB DE ANALISES CLINICAS LEAO DE MOURA</b>	<b>348</b>	<b>R\$ 5.047,13</b>
<b>LAB : LABORATORIO CLINICO F. MENZEN JR LTDA(</b>	<b>3371</b>	<b>R\$ 48.288,34</b>
<b>CLÍNICA : OLAVO SANTOS LABORATORIO CLINICO</b>	<b>2825</b>	<b>R\$ 34.016,34</b>
<b>LAB : LABORATORIO PAULISTA ANALISES CLINICA</b>	<b>3320</b>	<b>R\$ 38.366,84</b>
<b>LAB : LABORATORIO ANALISES C CELLULA MATER(</b>	<b>3306</b>	<b>R\$ 42.508,82</b>
<b>CLÍNICA : MULTI CLINICA SANTA CLARA LTDA(006</b>	<b>447</b>	<b>R\$ 4.247,38</b>
<b>LAB : MULTI CLINICA VILA RICA LTDA(00024)</b>	<b>1002</b>	<b>R\$ 12.990,21</b>
<b>LAB : LABORATORIO SANTISTA A P CITOPATOLOGI</b>	<b>1427</b>	<b>R\$ 49.612,50</b>
<b>CLÍNICA : SALLA LUTFI CENTRO DE DIAGNOSTICO</b>	<b>345</b>	<b>R\$ 4.345,52</b>
<b>Total</b>	<b>156452</b>	<b>R\$ 2.510.971,19</b>

## EXAMES DE IMAGEM 3º QUADRIMESTRE/2023



EXAMES DE IMAGEM - QUANTIDADES E VALORES - 3º QUADRIMESTRE 2023		
MES_COMP	Total	
GRUPO_SIP	Quantidade	Valor Total Bruto
	Valor	Valor
<b>EXAMES DE IMAGEM</b>	<b>26575</b>	<b>R\$ 3.628.545,69</b>

## PARTOS 3º QUADRIMESTRE/2023

**TOTAL DE PARTOS: 27**

**VALOR: R\$ 228.566,71**

### PARTOS - QUANTIDADES E VALORES - 3º QUADRIMESTRE 2023

MES_COMP	Total	
	Quantidade	Valor Total Bruto
PROCEDIMENTO_AMB	Valor	Valor
	3.13.09.05-4: PACOTE CESARIANA (FETO ÚNICO OU MU	25
3.13.09.12-7: PACOTE DE PARTO VIA BAIXA	2	R\$ 13.400,00
<b>Total</b>	<b>27</b>	<b>R\$ 228.566,71</b>

## DÍVIDA NO FINAL 3º QUADRIMESTRE/2023



DESPESAS HOSPITALAR E AMBULATORIAL 2023					
COMPETÊNCIA	HOSPITAIS	A.C.CAMARGO	CLÍNICAS	MÉDICOS	TOTAL GERAL
nov/23	R\$ 4.999.392,87	0,00	R\$ 4.244.481,12		R\$ 9.243.873,99
dez/23	R\$ 4.769.609,06	R\$ 0,00	R\$ 3.782.878,51	R\$ 129.514,48	R\$ 8.682.002,05
<b>TOTAL</b>	<b>R\$ 9.769.001,93</b>	<b>R\$ 0,00</b>	<b>R\$ 8.027.359,63</b>	<b>R\$ 129.514,48</b>	<b>R\$ 17.925.876,04</b>
SISTEMA FACPLAN					

## PASSIVO CIRCULANTE – EXERCÍCIO-2023

RESULTADO PATRIMONIAL 2023			
ATIVO	18.358.755,72	PASSIVO	32.079.802,59
		SALDO PATRIMONIAL	-13.721.046,87







<b>SINISTRALIDADE 3º QUADRIMESTRE/2023</b>			
<b>TITULAR</b>	<b>CUSTO ASSISTENCIAL</b>	<b>ARRECADAÇÃO</b>	<b>SINISTRALIDADE</b>
set/23	9.506.453,18	8.270.302,87	115%
out/23	7.931.401,29	11.425.684,92	69%
nov/23	8.038.450,12	10.401.599,13	77%
dez/23	8.380.744,10	10.755.782,71	78%
<b>SINISTRALIDADE MÉDIA</b>			<b>85%</b>
<b>DEPENDENTE</b>	<b>CUSTO ASSISTENCIAL</b>	<b>ARRECADAÇÃO</b>	<b>SINISTRALIDADE</b>
set/23	3.601.453,33	1.159.831,49	311%
out/23	3.126.065,20	1.147.312,46	272%
nov/23	2.363.149,01	1.146.349,80	206%
dez/23	2.375.038,61	1.154.137,98	206%
<b>SINISTRALIDADE MÉDIA</b>			<b>249%</b>



TITULAR	CUSTO ASSISTENCIAL		ARRECADAÇÃO		SINISTRALIDADE
jan/23	R\$	5.598.943,46	R\$	7.353.750,97	76%
fev/23	R\$	6.658.452,26	R\$	7.439.007,90	90%
mar/23	R\$	6.065.339,84	R\$	8.064.774,39	75%
abr/23	R\$	9.147.470,96	R\$	8.190.460,84	112%
mai/23	R\$	6.377.194,97	R\$	8.235.303,54	77%
jun/23	R\$	9.258.974,40	R\$	8.366.945,39	111%
jul/23	R\$	8.005.976,22	R\$	8.282.755,12	97%
ago/23	R\$	7.861.235,93	R\$	8.648.546,94	91%
set/23	R\$	9.506.453,18	R\$	8.270.302,87	115%
out/23	R\$	7.931.401,29	R\$	11.425.684,92	69%
nov/23	R\$	8.038.450,12	R\$	8.494.152,11	77%
dez/23	R\$	8.380.744,10	R\$	15.988.052,73	78%
<b>TOTAL</b>	<b>R\$</b>	<b>92.830.636,73</b>	<b>R\$</b>	<b>108.759.737,72</b>	<b>85%</b>

DEPENDENTE	CUSTO ASSISTENCIAL		ARRECADAÇÃO		SINISTRALIDADE
jan/23	R\$	2.361.623,97	R\$	1.043.780,31	226%
fev/23	R\$	1.960.211,75	R\$	1.053.683,62	186%
mar/23	R\$	2.294.996,69	R\$	1.057.420,36	217%
abr/23	R\$	2.958.191,17	R\$	1.145.065,82	258%
mai/23	R\$	2.217.232,08	R\$	1.151.105,08	193%
jun/23	R\$	2.503.031,89	R\$	1.155.500,05	217%
jul/23	R\$	2.711.921,45	R\$	1.151.921,40	235%
ago/23	R\$	2.700.608,11	R\$	1.155.680,78	234%
set/23	R\$	3.601.453,33	R\$	1.159.831,49	311%
out/23	R\$	3.126.065,20	R\$	1.147.312,46	272%
nov/23	R\$	2.363.149,01	R\$	1.146.349,80	206%
dez/23	R\$	2.375.038,61	R\$	1.154.137,98	206%
<b>TOTAL</b>	<b>R\$</b>	<b>31.173.523,26</b>	<b>R\$</b>	<b>13.521.789,15</b>	<b>231%</b>





**O Resultado Financeiro da Capep-Saúde só não foi pior porque o ente Central, o Prefeito Municipal injetou recursos financeiros extras na valor de R\$ 10 milhões de reais e aumentou o patronal de 4 para 4,5% em 2023.**

**O nível de exigência dos mutuários é semelhante aos planos de saúde, porém, o nível de contribuição é aquém daquele setor.**

**Conforme demonstrado, a baixa contribuição do dependente é responsável pelos déficits da autarquia.**





As informações financeiras enviadas pelas operadoras de planos de saúde à ANS demonstram que o setor registrou lucro líquido de R\$ 3,1 bilhões no acumulado dos três primeiros trimestres de 2023. Esse resultado equivale a aproximadamente 1,3% da receita total acumulada no período, que foi superior a R\$ 233,4 bilhões. Ou seja, para cada R\$ 100,00 de receitas, o setor auferiu cerca de R\$ 1,3 de lucro ou sobra. Este é o melhor resultado para esse período dos últimos 2 anos.

<https://agenciagov.ebc.com.br/noticias/202312/ans-divulgados-economico-financeiros-relativos-ao-3o-trimestre-de-2023#:~:text=A%20sinistralidade%2C%20principal%20aspecto%20que,88%25%20das%20receitas%20advindas%20das>



TITULAR				DEPENDENTE				RESULTADO
EXERCÍCIO	CUSTO ASSISTENCIAL	ARRECADAÇÃO	SINISTRALIDADE	EXERCÍCIO	CUSTO ASSISTENCIAL	ARRECADAÇÃO	SINISTRALIDADE	POR EXERCÍCIO
2013	34.097.031,14	39.369.388,86	5.272.357,72	2013	11.397.041,65	5.882.782,24	-5.514.259,41	-241.901,69
2014	38.180.099,29	42.601.246,51	4.421.147,22	2014	11.527.618,52	6.365.703,50	-5.161.915,02	-740.767,80
2015	42.345.672,21	50.553.081,36	8.207.409,15	2015	14.559.179,08	7.547.687,79	-7.011.491,29	1.195.917,86
2016	52.036.796,77	54.739.403,17	2.702.606,40	2016	18.964.832,88	8.706.863,38	-10.257.969,50	-7.555.363,10
2017	61.453.789,47	62.319.486,90	865.697,43	2017	20.458.356,54	8.653.508,72	-11.804.847,82	-10.939.150,39
2018	65.950.127,62	73.555.129,69	7.605.002,07	2018	21.950.196,41	10.391.586,86	-11.558.609,55	-3.953.607,48
2019	72.764.401,38	76.635.371,86	3.870.970,48	2019	22.563.049,15	11.270.735,34	-11.292.313,81	-7.421.343,33
2020	68.416.227,47	75.855.797,88	7.439.570,41	2020	23.883.159,84	11.163.914,42	-12.719.245,42	-5.279.675,01
2021	82.195.159,16	74.408.808,02	-7.786.351,14	2021	29.826.241,90	11.352.382,20	-18.473.859,70	-26.260.210,84
2022	86.086.610,40	81.775.570,44	-4.311.039,96	2022	29.617.460,49	11.980.938,22	-17.636.522,27	-21.947.562,23
2023	92.830.636,73	108.759.737,72	15.929.100,99	2023	31.173.523,26	13.521.789,15	-17.651.734,11	-1.722.633,12



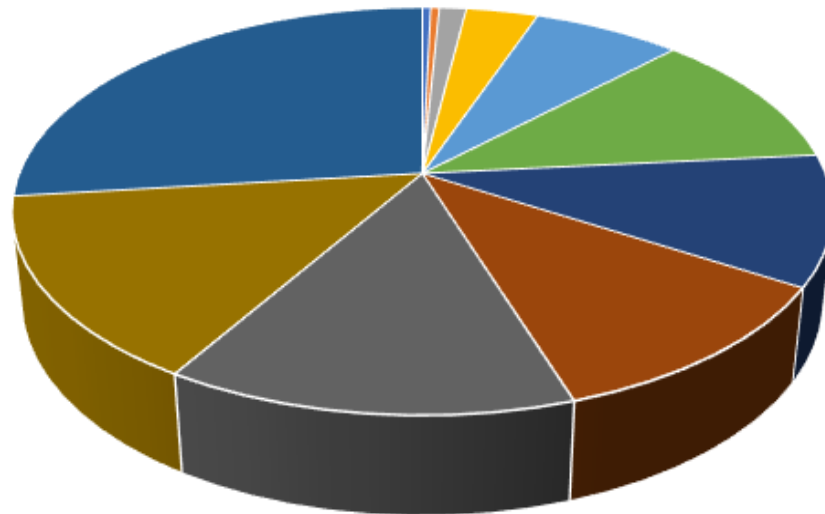
## MUTUÁRIOS ATIVOS NO 3º QUADRIMESTRE/2023



Faixa Etária	Titulares	Dependentes	TOTAL
De 0 a 18 anos	68	3858	3926
De 19 a 23 anos	68	476	544
De 24 a 28 anos	223	97	320
De 29 a 33 anos	542	145	687
De 34 a 38 anos	1023	300	1323
De 39 a 43 anos	1748	518	2266
De 44 a 48 anos	1848	627	2475
De 49 a 53 anos	1720	624	2344
De 54 a 58 anos	2208	686	2894
De 59 a 64 anos	2617	776	3393
De 65 a 200 anos	4748	1137	5885
<b>Totais de Faixa Etária</b>	<b>16813</b>	<b>9244</b>	<b>26057</b>

## TITULARES ATIVOS NO 3º QUADRIMESTRE/2023

Titulares

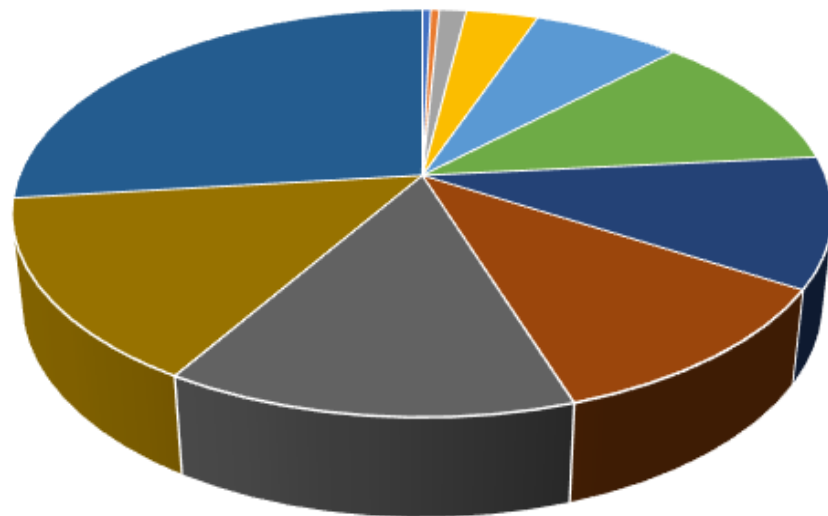


■ 1 a 18 ■ 19 a 23 ■ 24 a 28 ■ 29 a 33 ■ 34 a 38 ■ 39 a 43  
 ■ 44 a 48 ■ 49 a 53 ■ 54 a 58 ■ 59 a 64 ■ 65 a 200

Faixa Etária	Titulares	%
De 0 a 18 anos	68	0,4
De 19 a 23 anos	68	0,4
De 24 a 28 anos	223	1,33
De 29 a 33 anos	542	3,22
De 34 a 38 anos	1023	6,08
De 39 a 43 anos	1748	10,41
De 44 a 48 anos	1848	10,99
De 49 a 53 anos	1720	10,23
De 54 a 58 anos	2208	13,13
De 59 a 64 anos	2617	15,57
De 65 a 200 anos	4748	28,24
<b>Totais de Faixa Etária</b>	<b>16813</b>	<b>100%</b>

## TITULARES ATIVOS NO 3º QUADRIMESTRE/2023

Titulares



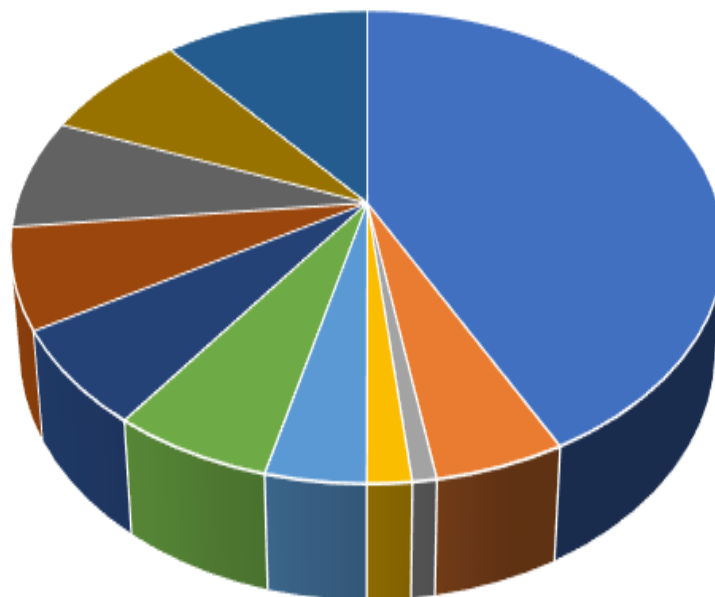
■ 1 a 18 ■ 19 a 23 ■ 24 a 28 ■ 29 a 33 ■ 34 a 38 ■ 39 a 43  
 ■ 44 a 48 ■ 49 a 53 ■ 54 a 58 ■ 59 a 64 ■ 65 a 200

Faixa-etária	TITULAR	%
De 0 a 18 anos	65	0,38
De 19 a 23 anos	74	0,44
De 24 a 28 anos	219	1,31
De 29 a 33 anos	523	3,12
De 34 a 38 anos	1123	6,71
De 39 a 43 anos	1812	10,83
De 44 a 48 anos	1775	10,60
De 49 a 53 anos	1813	10,84
De 54 a 58 anos	2257	13,48
De 59 a 64 anos	2501	14,94
De 65 a 200 anos	4577	27,34
<b>Total</b>	<b>16739</b>	<b>100,00</b>



## DEPENDENTES - 3º QUADRIMESTRE/2023

Dependentes



■ 1 a 18  
 ■ 19 a 23  
 ■ 24 a 28  
 ■ 29 a 33  
 ■ 34 a 38  
 ■ 39 a 43  
■ 44 a 48  
 ■ 49 a 53  
 ■ 54 a 58  
 ■ 59 a 64  
 ■ 65 a 200

Faixa Etária	Dependentes	%
De 0 a 18 anos	3858	41,74
De 19 a 23 anos	476	5,15
De 24 a 28 anos	97	1,05
De 29 a 33 anos	145	1,57
De 34 a 38 anos	300	3,25
De 39 a 43 anos	518	5,60
De 44 a 48 anos	627	6,78
De 49 a 53 anos	624	6,75
De 54 a 58 anos	686	7,42
De 59 a 64 anos	776	8,39
De 65 a 200 anos	1137	12,30
<b>Totais de Faixa Etária</b>	<b>9244</b>	<b>100%</b>

## INFORMAÇÕES GERAIS - 3º QUADRIMESTRE/2023



# INFORMAÇÕES GERAIS - 3º QUADRIMESTRE/2023

CONTROLE RECURSO - EMENDA PARLAMENTAR Nº 315/2023 - R\$ 20.000,00

VEREADOR ADEMIR PESTANA

DESTINAÇÃO: AQUISIÇÃO DE EQUIPAMENTOS E INFRAESTRUTURA DE INFORMÁTICA DA CAPEP

OBJETO	EMPENHO	EMPRESA	VALOR	PROCESSO	PROC PAGTO	DATA RECEBIMENTO
AQUISIÇÃO DE SERVIDORES E NOBREAK	932/2023	FVR SERVIÇOS E COMERCIO DE EQUIPAMENTOS LTDA	20.000,00	30056/2023-31	68951/2023-09	30/11/2023

EMENDA  
PARLAMENTAR



# INFORMAÇÕES GERAIS - 3º QUADRIMESTRE/2023

**CONTROLE RECURSO - EMENDA PARLAMENTAR Nº 573/2023 - R\$ 30.000,00**

**VEREADOR EDIVALDO FERNANDES MENEZES - CHITA**

**DESTINAÇÃO: AQUISIÇÃO DE MATERIAL PERMANENTE CAPEP - R\$ 20.000,00**

OBJETO	EMPENHO	EMPRESA	VALOR	PROCESSO	PROC PAGTO	DATA PAGAMENTO
AQUISIÇÃO DE SERVIDORES E NOBREAK	933/2023	FVR SERVIÇOS E COMERCIO DE EQUIPAMENTOS LTDA	20.000,00	30056/2023-31	68951/2023-09	30/11/2023
<b>TOTAL DESPESA PERMANENTE</b>			<b>20.000,00</b>			

**DESTINAÇÃO: AQUISIÇÃO DE MATERIAL DE CONSUMO CAPEP - R\$ 10.000,00**

OBJETO	EMPENHO	EMPRESA	VALOR	PROCESSO	PROC PAGTO	DATA PAGAMENTO
PINS METALICOS	778/2023	CLEBER LUCIANO	796,00	45505/2023-36	o mesmo	01/09/2023
TINTA ACRILICA - AREA EXTERNA	686/2023	TSM - MATERIAIS P/ CONSTRUÇÃO LTDA	1.473,94	29656/2023-19	o mesmo	15/06/2023
PINS METALICOS	940/2023	OG BRINDES PROMOCIONAIS LTDA	5.900,00	43856/2023-30	o mesmo	27/12/2023
CAPAS P/ PROCESSOS	929/2023	S. MURILO DE ANDRADE - GRÁFICA LTDA - ME	1.830,06	59983/2023-04	o mesmo	30/10/2023
<b>TOTAL DESPESA CONSUMO</b>			<b>10.000,00</b>			

SISTEMA GEOSIAP

**EMENDA  
PARLAMENTAR**



# INFORMAÇÕES GERAIS - 3º QUADRIMESTRE/2023



No 3º quadrimestre/2023 foram realizadas: 06 pregões eletrônicos

PROCESSO Nº	REQUISITANTE	DESCRIÇÃO	ESTIMADO TOTAL	TOTAL	Economia em rel. ao preço estimado	FORNECEDOR
13.856/2023-31	PAS	GARRAFA PLÁSTICA COM APROXIMADA-MEN	2.490,33	<b>2.240,00</b>	250,33	OG BRINDES PROMOCIONAIS LTDA
		PIN METÁLICO NA COR AZUL EM FORMATO DE	700,00	<b>620,00</b>	80,00	
		PIN METÁLICO NA COR ROSA EM FORMATO DE	700,00	<b>620,00</b>	80,00	
		PIN METÁLICO NA COR BRANCO EM FORMATO DE	700,00	<b>620,00</b>	80,00	
		PIN METÁLICO NA COR AMARELO EM FORMA	700,00	<b>620,00</b>	80,00	
		PIN METÁLICO NA COR VERMELHO EM FORM	700,00	<b>620,00</b>	80,00	
37.695/2023-11	DEAFIN	HEPATITE B - HBCAC - IGM	187,05	<b>187,00</b>	0,05	PERFIL GESTÃO EM SAÚDE E SEGURANÇA NO TRABALHO - EPP
		HEPATITE B - HBCAC - IGG	173,75	<b>173,75</b>	-	
		HEPATITE B - HBSAC - (ANTI HBS)	142,55	<b>142,50</b>	0,05	
		TRIGLICERIDES	34,00	<b>33,95</b>	0,05	
		HEPATITE C - ANTI HCV	358,75	<b>358,75</b>	-	
		GLICEMIA DE JEJUM	29,10	<b>29,10</b>	-	
		HEMOGRAMA COMPLETO	52,45	<b>52,45</b>	-	
		ESPIROMETRIA	156,25	<b>156,25</b>	-	
		RAXOX DE TÓRAX PA E PERFIL	207,50	<b>207,50</b>	-	
		AUDIOMETRIA	157,50	<b>157,50</b>	-	
		AVALIAÇÃO CLÍNICA	1.487,50	<b>1.487,50</b>	-	
ACUIDADE VISUAL	708,75	<b>708,75</b>	-			
28.427/2023-81	DEASA	ATENDIMENTO PRESENCIAL	195.747,96	<b>92.098,08</b>	103.649,88	AUTENTICA SERVIÇOS TERCEIRIZADOS LTDA - EPP -
54.283/2023-01	DEASA	SISTEMA DE GERENCIAMENTO	1.351.287,20	<b>687.280,00</b>	664.007,20	REZEK FERREIRA INFORMATICA LTDA
52.837/2023-81	DEASA	SEGURANÇA DESARMADA	118.400,64	<b>108.200,00</b>	10.200,64	CYBER SEG PROTEÇÃO PATRIMONIAL -
52.941/2023-21	DEASA	PRESTAÇÃO DE SERVIÇOS (TECNICO ENFER	94.478,40	<b>76.824,96</b>	17.653,44	HEALTH MAX LTDA -

Dados disponíveis no site da CAPEP-SAÚDE, no site da plataforma BLL e publicados no Diário Oficial de Santos

# INFORMAÇÕES GERAIS - 3º QUADRIMESTRE/2023



No 3º quadrimestre/2023 foram realizadas: 15 dispensas de licitação

Proc. Nº	OBJETO	CONTRATADO	TIPO	Valor
54.911/2023-16	AQUISIÇÃO DE MEDICAMENTO KESIMPTA	INTERLAB FARMACÊUTICA LTDA	DEMANDA JUDICIAL	R\$ 54.812,28
55.252/2023-17	AQUISIÇÃO DE 150 RESMA DE SULFITE A4 BRANCO PARA A CAPEP	R.P.W. EQUIPAMENTOS PARA ESCRITÓRIO	MATERIAL DE ESCRITORIO	R\$ 3.697,50
53.605/2023-36	CONSULTORIA E ASSESSORIA PARA O E-SOCIAL	FS CONSULTORIA E ASSESSORIA	CONSULTORIA	R\$ 2.800,00
56.863/2023-38	CONFEÇÃO DE 100 EXEMPLARES DO RELATÓRIO DE GESTÃO	S MURILO DE ANDRADE GRÁFICA	MAT. DISTRIB. GRATUITA	R\$ 3.600,00
57.205/2023-08	AÇÃO JUDICIAL - TRANSPLANTE DE MEDULA ÓSSEA ALOGÊNICO P/H.P.P.G. P	VARA DA FAZENDA PÚBLICA DE SANTOS - HOSPITAL SÃO CAMIL	SERVIÇOS	R\$ 249.819,55
56.709/2023-48	CURSO DE CAPACITAÇÃO E APERFEIÇOAMENTO TÉCNICO RECURSO DE GLO	PREMIUM CURSOS E TREINAMENTO LTDA	CURSO	R\$ 420,00
58.490/2023-01	PRESTAÇÃO DE SERVIÇOS DE INTERNET BANDA LARGA DE 300 MEGA	ARIKINET TELECOM LTDA - EPP	SERVIÇOS	R\$ 1.678,80
59.983/2023-04	AQUISIÇÃO DE 2.000 CAPAS E CONTRA CAPAS PARA PROCESSO	S MURILO DE ANDRADE GRÁFICA	ESCRITÓRIO	R\$ 2.000,00
64.103/2023-40	AQUISIÇÃO DE CARIMBO NUMERADOR AUTOMÁTICO SEQUENCIAL	LORES COMERCIAL LTDA	ESCRITÓRIO	R\$ 128,33
62.575/2023-68	RENOVAÇÃO E AQUISIÇÃO DO CERTIFICADO DIGITAL P/LILIAN E LUCIANE P	LVR CERTIFICADORA DIGITAL LTDA	ASSINATURA DIGITAL	R\$ 350,00
69.129/2023-11	AQUISIÇÃO DE 01 ARMÁRIO BAIXO DUPLO COM 4 PORTAS	EXECUTIVE MÓVEIS E EQUIPAMENTOS PARA ESCRITÓRIO LTDA	MOBILIARIO	R\$ 990,00
74.250/2023-09	AQUISIÇÃO DE 100 UNIDADES DE MOUSE PAD PRETO PARA USO DA CAPEP	S MURILO DE ANDRADE GRÁFICA	ESCRITÓRIO	R\$ 1.100,00
78.118/2023-95	AQUISIÇÃO DE DIETA LÍQUIDA - NUTRIÇÃO ENTERAL	HAYERIM COMERCIAL LTDA	DEMANDA JUDICIAL - DIETA	R\$ 6.237,60
80.302/2023-87	PRESTAÇÃO DE SERVIÇOS DE LOCAÇÃO DE RELÓGIO DE PONTO BIOMÉTRIC	JRTECH SISTEMAS LTDA	RELÓGIO DE PONTO	R\$ 4.200,00
80.933/2023-88	PRESTAÇÃO DE SERVIÇOS DE SEGURO EMPRESARIAL PARA CAPEP	AMERICAN LIFE COMPANHIA DE SEGUROS	SEGURO EMPRESARIAL	R\$ 2.409,95

Dados disponíveis no site da CAPEP-SAÚDE, no site da plataforma BLL e publicados no Diário Oficial de Santos

# INFORMAÇÕES GERAIS - 3º QUADRIMESTRE/2022

## CRENCIAMENTOS REALIZADOS NO 3º QUADRIMESTRE/2023:

### TOTAL 62



CRENCIADO	LOCAL	DATA DA ASSINATURA DO TERMO	PROCESSO GERENCIAMENTO
EPMED SERVIÇOS MÉDICOS LTDA - CNPJ: 10.013.934/0001-11	SANTOS	01/09/2023	55.361/2023-44
OLIVEIRA & RAHIM SERVIÇOS MÉDICOS LTDA CNPJ 44.279.506/0001-57	SÃO VICENTE	01/09/2023	63.382/2023-70
SANTOS MEDICAL GROUP LTDA - CNPJ: 11.481.731/0001-12	SANTOS	01/09/2023	59.391/2023-57
SAUD - IMAGEM CUBATÃO CENTRO MEDICO DIAGNÓSTICO - EIRELI - CNPJ: 55.053.623/0002-03	SANTOS	01/09/2023	59.368/2023-35
HOME SANTOS SERVIÇOS DE SAUDE LTDA - CNPJ: 20.596.963/0001-07	SANTOS	04/09/2023	55.609/2023-68
BRAGA & ZOETTI SERVIÇOS MÉDICOS LTDA.CNPJ 02.832.515/0001-83	SANTOS	11/09/2023	56.884/2023-16
CLINICA E HOSPITAL DIA PONTA DA PRAIA LTDA - CNPJ: 07.077.127/0001-58	SANTOS	11/09/2023	57.134/2023-53
CLÍNICA MÉDICA CARDIOVASCULAR DR. CARLOS CARVALHO LTDA - ME - CNPJ 19.898.150/0001-92	SANTOS	11/09/2023	57.119/2023-60
DR. DO BEM CLINICA MÉDICA LTDA (CLINICA 39)- CNPJ: 32.478.374/0001-03	SANTOS	11/09/2023	57.145/2023-70
MR2 ADMINISTRADORA HOSPITALAR LTDA - CNPJ: 44.570.338/0001-54	SANTOS	11/09/2023	56.882/2023-82
SOARES GOMES CLÍNICA DE GASTROENTEROLOGIA LTDA - CNPJ: 48.690.415/0001-60	SANTOS	11/09/2023	56.987/2023-41
UNILASER UNIDADE OFTALMOLOGICA DE LASER LTDA. EPP- CNPJ: 03.087.604/0001-05	SANTOS	11/09/2023	57.127/2023-98
EGO CONSULTORIO MÉDICO LTDA. CNPJ 11.705.094/0001-10	SANTOS	26/09/2023	59.985/2023-21
ANGIOCORPORE INSTITUTO DE MEDICINA CARDIOVASCULAR - CNPJ: 66.499.658/0001-06	SANTOS	29/09/2023	61.651/2023-17
CLÍNICA SAÚDE IDEAL LTDA - CNPJ: 27.592.607/0001-64	GUARUJÁ	29/09/2023	61.649/2023-67
CLÍNICA SAÚDE IDEAL LTDA - CNPJ: 27.592.607/0002-45	SANTOS	29/09/2023	61.640/2023-92

Dados disponíveis no site da CAPEP-SAÚDE e publicados no Diário Oficial de Santos



# INFORMAÇÕES GERAIS - 3º QUADRIMESTRE/2022

## CRENCIAMENTOS REALIZADOS NO 3º QUADRIMESTRE/2023:

### TOTAL 62




CRENCIADO	LOCAL	DATA DA AS SINATURA DO TERMO	PROCESSO GERENCIAMENTO
RR X DIAGNÓSTICO POR IMAGEM LTDA - CNPJ: 50.857.905/0001-50	CUBATÃO	18/10/2023	64.663/2023-02
GUELLI & CALEFE SERVIÇOS MÉDICOS E CONSULTORIA EMPRESARIAL LTDA - CNPJ: 50.367.462/0001-10	SÃO VICENTE	19/10/2023	65.337/2023-96
HS FISIOTERAPIA E BEM ESTAR LTDA - CNPJ: 42.168.812/0001-90	SANTOS	19/10/2023	65.449/2023-10
MULTI CLÍNICA SANTA CLARA LTDA - CNPJ: 01.498.718/0001-12	SANTOS	19/10/2023	64.703/2023-17
OTOPLASTIC - SERVIÇOS MÉDICOS ESPECIALIZADOS - CNPJ: 18.154.530/0001-50	SANTOS	20/10/2023	65.461/2023-15
TOTAL COR CENTRO DE REFERÊNCIA EM CARDIOLOGIA - CNPJ: 11.913.750/0001-70	SANTOS	24/10/2023	66.176/2023-94
ESHO EMPRESA DE SERVIÇOS HOSPITALARES S.A - CNPJ 29.435.005/0080-22	SANTOS	30/10/2023	67.924/2023-92
HOME INSTEAD LTDA - CNPJ: 47.720.311/0001-99	GUARUJÁ	31/10/2023	68.527/2023-38
RG DA SAÚDE LTDA - CNPJ: 12.404.094/0001-43	PRAIA GRANDE	31/10/2023	68.553/2023-48
RG DA SAÚDE LTDA - CNPJ: 12.404.094/0001-43	PRAIA GRANDE	31/10/2023	68.583/2023-17
CLÍNICA MÉDICA SOUZA RODRIGUEZ LTDA - CNPJ: 50.960.440/0001-69	SANTOS	07/11/2023	70.716/2023-43
E.R. A. SERVIÇOS MÉDICOS LTDA - CNPJ 09.117.238/0002-57	PRAIA GRANDE	07/11/2023	70.719/2023-31
EUROFINS CLINICAL IMAGENSANTOS LTDA - CNPJ: 11.275.218/0001-75	SANTOS	07/11/2023	71.748/2023-75
EUROFINS CLINICAL SANTOS LTDA - CNPJ: 46.170.437/0001-74	SANTOS	07/11/2023	71.730/2023-18
MEGA IMAGEM LTDA - CNPJ: 01.900.251/0001-95	SANTOS	07/11/2023	70.717/2023-14
INSTITUTO DE ANÁLISES CLÍNICAS DE SANTOS S.A - CNPJ: 44.974.822/0001-49	SANTOS	16/11/2023	71.674/2023-31
CLINORT CLÍNICA LTDA - CNPJ: 03.158.554/0002-90	SANTOS	30/11/2023	74.504/2023-17

CRENCIAMENTO

Dados disponíveis no site da CAPEP-SAÚDE e publicados no Diário Oficial de Santos



# INFORMAÇÕES GERAIS - 3º QUADRIMESTRE/2022



CREDENCIADO	LOCAL	DATA DA ASSINATURA DO TERMO	PROCESSO GERENCIAMENTO
CLINICA MEDICA CONSOLO & SARAIVA LTDA - CNPJ 27.809.378/0001-97	SANTOS	14/12/2023	78.664/2023-35
CLÍNICA MÉDICA E CIRURGICA HENRIQUES BORGES - CNPJ: 28.165.290/0001-42	SANTOS	14/12/2023	78.665/2023-06
CLINORT CLÍNICA LTDA - CNPJ: 03.158.554/0002-90	SANTOS	14/12/2023	78.615/2023-20
DANILO PATRÃO ASSIS FILHO LTDA - CNPJ: 29.138.705/0001-51	SANTOS	14/12/2023	78.602/2023-88
ENDIPROCT - SERVIÇOS MÉDICOS LTDA - ME - CNPJ: 62.291.067/0001-80	SANTOS	14/12/2023	78.655/2023-44
FALCONERES DE ALMEIDA OFTALMOLOGIA E MEDICINA S/S LTDA – CNPJ: Nº 09.553.051/0001-15	SANTOS	14/12/2023	78.640/2023-77
IMEDI INSTITUTO DE MÉTODOS DIAGNOSTICOS DE SANTOS CNPJ: 64.720.394/0001-35	SANTOS	14/12/2023	78.652/2023-56
LAHAN SAUDE EIRELI - CNPJ 07.717.881/0001-05	SANTOS	14/12/2023	78.646/2023-53
LCC CIARLO CLINICA MEDICA LTDA CNPJ 23.700.387/0001-94	SANTOS	14/12/2023	78.666/2023-61
MEDCLIN SERVIÇOS MÉDICOS S/S LTDA. CNPJ: 06.554.937/0001-95	SANTOS	14/12/2023	78.653/2023-19
NUCLEOMED MEDICINA NUCLEAR COMPUTADORIZADA LTDA CNPJ 01.900.236/0001-47	SANTOS	14/12/2023	78.617/2023-55
T C A LOPES DAS NEVES BOOMSTRA SERVIÇOS MÉDICOS - CNPJ: 35.738.701/0001-07	SANTOS	14/12/2023	78.622/2023-95
UNIDADE SANTISTA DE OTORRINOLARINGOLOGIA LTDA - CNPJ: 51.679.504/0001-10	SANTOS	14/12/2023	78.639/2023-98
BIO LABORATÓRIO DE ANÁLISES CLÍNICAS DE SANTOS LTDA - CNPJ: 52.251.659/0001-14 - matriz	SANTOS	21/12/2023	81.191/2023-53
BIO LABORATÓRIO DE ANÁLISES CLÍNICAS DE SANTOS LTDA - CNPJ: 52.251.659/0002-03	SANTOS	21/12/2023	81.191/2023-53
BIO LABORATÓRIO DE ANÁLISES CLÍNICAS DE SANTOS LTDA - CNPJ: 52.251.659/0004-67	SANTOS	21/12/2023	81.191/2023-53
CEDIAL CENTRO DE DIAGNOSTICOS MÉDICOS DO LITORAL LTDA - CNPJ: 05.625.623/0001-73	SANTOS	21/12/2023	525/2024-31
CLÍNICA DE GINECOLOGIA E OBSTETRICIA CARLOS VILAR LTDA - CNPJ: 52.573.129/0001-92	SÃO VICENTE	21/12/2023	81.048/2023-80
CLINICA MÉDICA DE ACUPUNTURA MARTHA KIRCHE LTDA - CNPJ 43.576.879/0001-27	SANTOS	21/12/2023	81.054/2023-82
CLÍNICA MÉDICO-CIRURGICA REINALDO E LUCAS NASCIMENTO LTDA - CNPJ: 29.319.366/0001-00	SANTOS	21/12/2023	81.029/2023-35
GASTROCOR LTDA – CNPJ: 00.034.806/0001-09	SANTOS	21/12/2023	538/2024-83
HISTÓRICO SERVIÇOS MÉDICOS - CNPJ: 22.150.724/0001-54	SÃO PAULO	21/12/2023	573/2024-84
INSTITUTO ORTOPÉDICO SANTA RITA LTDA - CNPJ: 57.734.147/0001-22	SANTOS	21/12/2023	514/2024-15
ISAAC E DE POLI CLÍNICA DE SERVIÇOS MÉDICOS LTDA - CNPJ: 07.616.007/0001-81	SANTOS	21/12/2023	565/2024-56
IVAN DANIEL ARNOSTI - ME - CNPJ: 49.908.053/0001-02	SANTOS	21/12/2023	508/2024-12
JORGE TADEU LOPES CLÍNICA DERMATOLÓGICA LTDA - EPP - CNPJ: 26.489.018/0001-92	SANTOS	21/12/2023	3853/2024-17
LABORATÓRIO SANTISTA DE ANATOMIA PATOLÓGICA E CITOPATOLOGIA LTDA - CNPJ: 57.733.156/0001-07	SANTOS	21/12/2023	569/2024-15
MOKIMAGEM LTDA - CNPJ 13.713.012/0001-05 - (BRASIL IMAGEM)	SANTOS	21/12/2023	568/2024-44
M.C.C. ORTOPEDIA E TRAUMATOLOGIA LTDA - CNPJ: 04.748.283/0001-05	SANTOS	26/12/2023	897/2024-86

# INFORMAÇÕES GERAIS - 3º QUADRIMESTRE/2023

## Glosas Analisadas e Revertidas

### GLOSAS RECURSADAS X REVERTIDAS - PESSOA FÍSICA (MÉDICOS) EXERCÍCIO DE 2023

PRESTADOR	Competência	Recurtido	Revertido	Não Revertido	Data	Valor Pago	P.A. nº
Mara Sylvia Pereira Diniz	fevereiro-23	360,00	40,00	320,00	30/11/2023	40,00	68831/2023-49
<b>TOTAL</b>		<b>360,00</b>	<b>40,00</b>	<b>320,00</b>		<b>40,00</b>	
Denise Cortez Rodrigues	março-23	130,60	55,00	75,60	30/11/2023	55,00	68831/2023-49
<b>TOTAL</b>		<b>130,60</b>	<b>55,00</b>	<b>75,60</b>		<b>55,00</b>	
Mauricio Lahan	abril-23	55,00	55,00	0,00	30/11/2023	55,00	68831/2023-49
<b>TOTAL</b>		<b>55,00</b>	<b>55,00</b>	<b>0,00</b>		<b>55,00</b>	
Carlos Alberto Martins Carvalho	maio-23	900,00	900,00	0,00	30/11/2023	900,00	68831/2023-49
<b>TOTAL</b>		<b>900,00</b>	<b>900,00</b>	<b>0,00</b>		<b>900,00</b>	
Mariano Gomes da Silva Filho	maio-23	14.294,26	14.239,26	55,00	30/11/2023	14.239,26	68831/2023-49
<b>TOTAL</b>		<b>14.294,26</b>	<b>14.239,26</b>	<b>55,00</b>		<b>14.239,26</b>	
Reinaldo Jose Cruz Nascimento	maio-23	256,50	256,50	0,00	30/11/2023	256,50	68831/2023-49
<b>TOTAL</b>		<b>256,50</b>	<b>256,50</b>	<b>0,00</b>		<b>256,50</b>	
Walter Paiva Cruz	abril-23	2.708,10	2.708,10	0,00	27/12/2023	2.708,10	76956/2023-70
<b>TOTAL</b>		<b>2.708,10</b>	<b>2.708,10</b>	<b>0,00</b>		<b>2.708,10</b>	
Armando Pereira Filho	junho-23	716,50	621,00	95,50	05/01/2024	621,00	78113/2023-71
<b>TOTAL</b>		<b>716,50</b>	<b>621,00</b>	<b>95,50</b>		<b>621,00</b>	
Rosemary Malatesta Delegido	outubro-23	165,00	165,00	0,00	05/01/2024	165,00	78601/2023-15
<b>TOTAL</b>		<b>165,00</b>	<b>165,00</b>	<b>0,00</b>		<b>165,00</b>	
Roberto Cesar Nogueira	outubro-23	747,40	747,40	0,00	05/01/2024	747,40	78601/2023-15
<b>TOTAL</b>		<b>747,40</b>	<b>747,40</b>	<b>0,00</b>		<b>747,40</b>	
Flavio Antonio de Azevedo	outubro-23	3.517,00	2.329,00	1.188,00	05/01/2024	2.329,00	78601/2023-15
<b>TOTAL</b>		<b>3.517,00</b>	<b>2.329,00</b>	<b>1.188,00</b>		<b>2.329,00</b>	
SISTEMA FACPLAN/GEOSIAP							
				<b>TOTAL RECURSADO</b>	R\$	<b>23.850,36</b>	
				<b>TOTAL REVERTIDO</b>	R\$	<b>22.116,26</b>	
				<b>TOTAL NÃO REVERTIDO</b>	R\$	<b>1.734,10</b>	

# INFORMAÇÕES GERAIS - 3º QUADRIMESTRE/2023

## Glosas Analisadas e Revertidas



Hospital	Competência	Recursado	Revertido	Não Revertido	Data	Valor Pago	P.A. nº
NOTRE DAME INTERMÉDICA	2019	165.304,83	83.379,39	81.925,44	27/12/2023	83.379,39	78028/2023-02
<b>TOTAL COMP. 2019</b>		<b>165.304,83</b>	<b>83.379,39</b>	<b>81.925,44</b>		<b>83.379,39</b>	
Hospital	Competência	Recursado	Revertido	Não Revertido	Data	Valor Pago	P.A. nº
NOTRE DAME INTERMÉDICA	2020	124.373,35	34.227,79	90.145,56	27/12/2023	34.227,79	78014/2023-90
<b>TOTAL COMP. 2020</b>		<b>124.373,35</b>	<b>34.227,79</b>	<b>90.145,56</b>		<b>34.227,79</b>	
Hospital	Competência	Recursado	Revertido	Não Revertido	Data	Valor Pago	P.A. nº
Hosp. Irmandade Santa Casa Misericórdia Santo	julho-21	196.545,74	79.689,74	116.856,00	29/09/2023	79.689,74	49029/2023-13
<b>TOTAL COMP. 07/2021</b>		<b>196.545,74</b>	<b>79.689,74</b>	<b>116.856,00</b>		<b>79.689,74</b>	
Hospital	Competência	Recursado	Revertido	Não Revertido	Data	Valor Pago	P.A. nº
Hosp. Irmandade Santa Casa Misericórdia Santo	outubro-21	115.707,74	26.766,31	88.941,43	29/09/2023	26.766,31	51131/2023-42
<b>TOTAL COMP. 10/2021</b>		<b>115.707,74</b>	<b>26.766,31</b>	<b>88.941,43</b>		<b>26.766,31</b>	
Hospital	Competência	Recursado	Revertido	Não Revertido	Data	Valor Pago	P.A. nº
Hosp. Irmandade Santa Casa Misericórdia Santo	novembro-21	150.365,27	104.779,74	45.585,53	29/09/2023	104.779,74	51296/2023-32
<b>TOTAL COMP. 11/2021</b>		<b>150.365,27</b>	<b>104.779,74</b>	<b>45.585,53</b>		<b>104.779,74</b>	
Hospital	Competência	Recursado	Revertido	Não Revertido	Data	Valor Pago	P.A. nº
Hosp. Irmandade Santa Casa Misericórdia Santo	dezembro-21	87.972,30	13.133,70	74.838,60	29/09/2023	13.133,70	51133/2023-78
<b>TOTAL COMP. 12/2021</b>		<b>87.972,30</b>	<b>13.133,70</b>	<b>74.838,60</b>		<b>13.133,70</b>	
Hospital	Competência	Recursado	Revertido	Não Revertido	Data	Valor Pago	P.A. nº
NOTRE DAME INTERMÉDICA	2021	765.143,15	408.974,93	356.168,22	27/12/2023	408.974,93	77747/2023-25
<b>TOTAL COMP. 2021</b>		<b>765.143,15</b>	<b>408.974,93</b>	<b>356.168,22</b>		<b>408.974,93</b>	
Hospital	Competência	Recursado	Revertido	Não Revertido	Data	Valor Pago	P.A. nº
Hosp. Irmandade Santa Casa Misericórdia Santo	janeiro-22	203.855,59	2.380,05	201.475,54	29/09/2023	2.380,05	52975/2023-10
<b>TOTAL COMP. 01/2022</b>		<b>203.855,59</b>	<b>2.380,05</b>	<b>201.475,54</b>		<b>2.380,05</b>	
Hospital	Competência	Recursado	Revertido	Não Revertido	Data	Valor Pago	P.A. nº
Hosp. Irmandade Santa Casa Misericórdia Santo	fevereiro-22	174.760,07	75.826,05	98.934,02	29/09/2023	75.826,05	50776/2023-12
<b>TOTAL COMP. 02/2022</b>		<b>174.760,07</b>	<b>75.826,05</b>	<b>98.934,02</b>		<b>75.826,05</b>	
Hospital	Competência	Recursado	Revertido	Não Revertido	Data	Valor Pago	P.A. nº
Hosp. Irmandade Santa Casa Misericórdia Santo	março-22	154.713,27	133.190,42	21.522,85	29/09/2023	133.190,42	52976/2023-82
<b>TOTAL COMP. 03/2022</b>		<b>154.713,27</b>	<b>133.190,42</b>	<b>21.522,85</b>		<b>133.190,42</b>	
Hospital	Competência	Recursado	Revertido	Não Revertido	Data	Valor Pago	P.A. nº

# INFORMAÇÕES GERAIS - 3º QUADRIMESTRE/2023

## Glosas Analisadas e Revertidas



Hospital	Competência	Recursado	Revertido	Não Revertido	Data	Valor Pago	P.A. nº
Hosp. Irmandade Santa Casa Misericórdia Santos	abril-22	41.839,30	26.754,61	15.084,69	29/09/2023	26.754,61	52977/2023-45
<b>TOTAL COMP. 04/2022</b>		<b>41.839,30</b>	<b>26.754,61</b>	<b>15.084,69</b>		<b>26.754,61</b>	
Hosp. Irmandade Santa Casa Misericórdia Santos	maio-22	46.189,67	28.789,49	17.400,18	29/09/2023	28.789,49	52978/2023-16
<b>TOTAL COMP. 05/2022</b>		<b>46.189,67</b>	<b>28.789,49</b>	<b>17.400,18</b>		<b>28.789,49</b>	
Hosp. Irmandade Santa Casa Misericórdia Santos	junho-22	22.391,21	10.896,52	11.494,69	29/09/2023	10.896,52	53461/2023-18
<b>TOTAL COMP. 06/2022</b>		<b>22.391,21</b>	<b>10.896,52</b>	<b>11.494,69</b>		<b>10.896,52</b>	
Hosp. Irmandade Santa Casa Misericórdia Santos	julho-22	116.778,90	37.092,43	79.686,47	29/09/2023	37.092,43	53736/2023-12
<b>TOTAL COMP. 07/2022</b>		<b>116.778,90</b>	<b>37.092,43</b>	<b>79.686,47</b>		<b>37.092,43</b>	
Hosp. Irmandade Santa Casa Misericórdia Santos	agosto-22	26.646,71	15.586,60	11.060,11	29/09/2023	15.586,60	53938/2023-29
<b>TOTAL COMP. 08/2022</b>		<b>26.646,71</b>	<b>15.586,60</b>	<b>11.060,11</b>		<b>15.586,60</b>	
Hosp. Irmandade Santa Casa Misericórdia Santos	setembro-22	24.740,46	9.029,01	15.711,45	29/09/2023	9.029,01	54766/2023-19
<b>TOTAL COMP. 09/2022</b>		<b>24.740,46</b>	<b>9.029,01</b>	<b>15.711,45</b>		<b>9.029,01</b>	
Hosp. Irmandade Santa Casa Misericórdia Santos	outubro-22	110.978,04	67.355,65	43.622,39	29/09/2023	67.355,65	54764/2023-85
<b>TOTAL COMP. 10/2022</b>		<b>110.978,04</b>	<b>67.355,65</b>	<b>43.622,39</b>		<b>67.355,65</b>	
Hosp. Irmandade Santa Casa Misericórdia Santos	novembro-22	154.697,76	11.248,80	143.448,96	31/10/2023	11.248,80	55621/2023-63
<b>TOTAL COMP. 11/2022</b>		<b>154.697,76</b>	<b>11.248,80</b>	<b>143.448,96</b>		<b>11.248,80</b>	
Hosp. Irmandade Santa Casa Misericórdia Santos	dezembro-22	218.020,90	37.638,86	180.382,04	31/10/2023	37.638,86	55486/2023-10
<b>TOTAL COMP. 12/2022</b>		<b>218.020,90</b>	<b>37.638,86</b>	<b>180.382,04</b>		<b>37.638,86</b>	
Hospital	Competência	Recursado	Revertido	Não Revertido	Data	Valor Pago	P.A. nº
NOTRE DAME INTERMÉDICA	2022	242.966,83	70.321,46	172.645,37	27/12/2023	70.321,46	77847/2023-70
<b>TOTAL COMP. 2022</b>		<b>242.966,83</b>	<b>70.321,46</b>	<b>172.645,37</b>		<b>70.321,46</b>	
Hosp. Irmandade Santa Casa Misericórdia Santos	abril-23	177,99	177,99	0,00	29/09/2023	177,99	59561/2023-85
<b>TOTAL COMP. 04/2023</b>		<b>177,99</b>	<b>177,99</b>	<b>0,00</b>		<b>177,99</b>	
CLÍNICA	Competência	Recursado	Revertido	Não Revertido	Data	Valor Pago	P.A. nº
KELLY HUMBERTO ANNICHINO ORTOPEDIA LTD	maio-23	1.457,69	1.457,69	0,00	30/11/2023	1.457,69	68819/2023-43
<b>TOTAL COMP. 05/2023</b>		<b>1.457,69</b>	<b>1.457,69</b>	<b>0,00</b>		<b>1.457,69</b>	
CLÍNICA	Competência	Recursado	Revertido	Não Revertido	Data	Valor Pago	P.A. nº
FALCONERES ALMEIDA OFTALMOL MEDIC	junho-23	5.823,94	5.273,09	550,85	27/12/2023	5.273,09	77192/2023-11
<b>TOTAL COMP. 05/2023</b>		<b>5.823,94</b>	<b>5.273,09</b>	<b>550,85</b>		<b>5.273,09</b>	

## **INFORMAÇÕES GERAIS - 3º QUADRIMESTRE/2023**

### **Glosas Analisadas e Revertidas**

<b>TOTAL RECURSADO</b>	<b>R\$</b>	<b>3.151.450,71</b>
<b>TOTAL REVERTIDO</b>	<b>R\$</b>	<b>1.283.970,32</b>
<b>TOTAL NÃO REVERTIDO</b>	<b>R\$</b>	<b>1.867.480,39</b>

# INFORMAÇÕES GERAIS - NO EXERCÍCIO/2023



## Hospitais e Clínicas – Glosas

TOTAL RECURSADO	R\$	5.426.852,16
TOTAL REVERTIDO	R\$	1.717.469,26
TOTAL NÃO REVERTIDO	R\$	3.709.382,90
<b>TOTAL PAGO</b>		<b>1.717.469,26</b>

## Médicos – Glosas

TOTAL RECURSADO	R\$	31.492,25
TOTAL REVERTIDO	R\$	29.716,85
TOTAL NÃO REVERTIDO	R\$	1.775,40
<b>TOTAL PAGO EM 2023</b>		<b>25.854,45</b>

# INFORMAÇÕES GERAIS - 3º QUADRIMESTRE/2023



## Capacitações

Em cumprimento a determinação do Tribunal de Contas de São Paulo e ao PDR/2023 **no 3º trimestre foram capacitados 09 servidores** das áreas de auditoria, controle interno, faturamento, recursos humanos, gestores, atendimento ao mutuário, psicologia, jurídico e Pas. **Fechamos o ano com um total de 35 servidores capacitados.**

# INFORMAÇÕES GERAIS - 3º QUADRIMESTRE/2023



## Multas Aplicadas:

a) **Processo nº 039261/2023-99 – UMBRELLA SEGURANÇA PRIVADA LTDA** : **Aplique-se a sanção de multa no valor de R\$6.297,28**, equivalente a 10% sobre o valor do contrato, com fulcro na letra “d”, da cláusula décima primeira do Contrato nº002/2022, uma vez que a recorrente não rechaçou as irregularidades apontadas, sendo que tais irregularidades consubstanciam-se em infringência às normas coletivas de trabalho, de caráter cogente, portanto, não podendo ser Relevado, conforme parecer jurídico e dispositivos legais.

b) **Processo nº 67862/2023-37 – IMPACTO AUDITORIA EM SAÚDE LTDA**: **APLICAÇÃO DE PENALIDADE**: através da Comissão de Fiscalização e Gestão de Contratos devidamente designada, em face do não cumprimento das obrigações ajustadas e estabelecidas no Contrato nº 068/2022, Pregão Eletrônico 008/2022, constante no Processo Administrativo nº 30302/2022-64, caracterizado pela inexecução dos itens ‘3.2’ – AUDITORIA CONCORRENTE, e ‘3.3’ – AUDITORIA RETROSPECTIVA OU AUDITORIA PÓS, do Capítulo 3 – DA DISCRIMINAÇÃO DOS SERVIÇOS, fica a empresa ora notificada da aplicação da penalidade de: **multa no importe igual a R\$ 52.009,25** (cinquenta e dois mil, nove reais e vinte e cinco centavos), equivalente à 1/3 do valor remanescente do contrato, conforme Cláusula Décima Segunda (letra ‘c’). Tal penalidade se deve em função relatório emitido pela Comissão de Fiscalização e Gestor do Contrato, onde ficou evidenciado o não cumprimento das cláusulas contratuais.



## **Pagamento Indenizatório:**

Processo nº 061547/2023-97 – REZEK FERREIRA INFORMÁTICA LTDA: foi autorizado o pagamento a título indenizatório, uma vez que não houve interrupção dos serviços essenciais ao funcionamento da autarquia, conforme parecer jurídico. Com posterior apuração de responsabilidade. Na forma do artigo 59, parágrafo único, da Lei 8666/1993 e do artigo 251 da Lei nº 4623/1984. No relatório final da Cominç, apurou-se que a falha se deveu pela escassez de funcionário e as diversas atribuições da Chefia do Deasa.

## **Resultado PDR- 2023**

**Pela primeira vez a CAPEP-SAÚDE conquistou o 1º lugar no PDR no cumprimento das metas estabelecidas, fechando com a nota 9.93, fruto do trabalho de toda equipe na busca contínua da melhoria dos serviços.**

## **COMUNICADOS:**

### **Sentença das Contas do Exercício/2022**

**As Contas do exercício/2022 foram aprovadas com as seguintes ressalvas:**

- Dos resultados orçamentários, financeiro e patrimonial recomendou que a Origem continue envidando os esforços necessários junto ao ente central com vistas à reformulação da legislação atual na busca pela estabilidade financeira da CAPEP-SAÚDE.**
- Determinação de apresentação de declarações dos dirigentes (Declaração do Imposto de Renda) e não a declaração de bens conforme decreto municipal, o mesmo não era feito por desconhecimento dos dirigentes e servidores do RH da autarquia.**
- Recomendação da capacitação do corpo técnico da entidade.**

PROCESSO: TC-00002395.989.22-1

ÓRGÃO:

CAIXA DE ASSISTENCIA AO SERVIDOR PUBLICO MUNICIPAL DE SANTOS - CAPEP-SAUDE

RESPONSÁVEIS:

GILVANIA KARLA NUNES BELTRAO ALVARES - PRESIDENTE

TATIANA RIBEIRO - CHEFE DO DEPARTAMENTO ADMINISTRATIVO E FINANCEIRO

EM EXAME: BALANÇO GERAL DO EXERCÍCIO

EXERCÍCIO: 2022

INSTRUÇÃO: DF-08

EXTRATO: Pelos motivos expressos na sentença, **JULGO REGULAR COM RESSALVAS E RECOMENDAÇÕES, o Balanço Geral do Exercício de 2022 da CAIXA DE ASSISTENCIA AO SERVIDOR PUBLICO MUNICIPAL DE SANTOS - CAPEP-SAUDE**, com fundamento no artigo 33, II, da Lei Complementar nº 709/93. Determino: i) apresentação das declarações de bens dos dirigentes em cumprimento ao que dispõe o art. 13, da Lei Federal nº 8429/92; ii) apresentação à equipe de fiscalização, em futuras inspeções no Órgão, do desfecho das diligências objetivando o equilíbrio econômico da Autarquia junto ao Executivo Municipal. Recomendo: i) a capacitação do corpo técnico da Entidade. Quito as responsáveis nos termos do artigo 34 do mesmo diploma legal referido. Informe-se ainda que, nos termos da Resolução n. 01/2011, a íntegra deste processo poderá ser obtida no Sistema de Processo Eletrônico (e-TCESP), na página [www.tce.sp.gov.br](http://www.tce.sp.gov.br), mediante cadastramento que é obrigatório.

Publique-se.

CA, 22 de janeiro de 2024.

ALEXANDRE MANIR FIGUEIREDO SARQUIS

AUDITOR



Obrigada!

***Gilvânia Karla Nunes Beltrão Alvares***

[expedientepresidencia@capepsaude.com.br](mailto:expedientepresidencia@capepsaude.com.br) ou  
[falecomapresidencia@capepsaude.com.br](mailto:falecomapresidencia@capepsaude.com.br)