



PRESTAÇÃO DE CONTAS 2º QUADRIMESTRE/2023



ARRECAÇÃO 2º QUADRIMESTRE 2023

RECEITA - 2023	mai/23	jun/23	jul/23	ago/23	TOTAL
CONTRIB.SERVID.TITULARES ATIVOS P/ FUNDO DE SAUDE	3.302.501,08	3.353.693,47	3.321.854,35	3.465.838,58	13.443.887,48
CONTRIBUICAO DE ASS. A SAUDE	4.932.802,46	5.013.251,92	4.960.900,77	5.182.708,36	20.089.663,51
CONTRIBUICOES DE JOIAS	42.259,92	44.451,97	46.302,25	45.625,00	178.639,14
DOS DEPENDENTES PARA O FUNDO DE SAUDE	1.151.105,08	1.155.500,05	1.151.921,40	1.155.680,78	4.614.207,31
OUTRAS RECEITAS - CAPEP	9.777,79	9.777,79	9.777,79	9.777,79	39.111,16
REEMBOLSO 351	3.232,35	3.069,13	3.127,13	3.051,89	12.480,50
REM. DEP. BANC. FUNDO DE SAUDE	95.607,59	83.789,52	91.339,93	86.013,15	356.750,19
RESTITUICOES JUDICIAIS	31.844,40	49.983,83	72.509,69	58.392,45	212.730,37
TAXA DE EXPEDIENTE	206,75	104,25	294,35	230,00	835,35
EMENDA PARLAMENTAR MUNICIPAL					0,00
REEMBOLSO DIVERSOS/RETENÇÃO TETO - SERVIDORES/ RESSARCIMENTO DE PREJU	11.693,53	8.728,70	8.605,15	10.864,37	39.891,75
RESSARCIMENTO DE PREJUIZOS			37,16	37,16	74,32
MULTA CONTRATUAL					0,00
*CONTRIBUICAO DE ASS. A SAUDE - Contrib. Patronal PMS - Precatórios	29.126,99	61.663,94	89.871,07	111.823,17	292.485,17
*CONTRIBUICAO DE ASS. A SAUDE - Contrib. Patronal PMS - R.P.V's					0,00
*CONTRIBUICAO DE ASS. A SAUDE - Contrib. Patronal IPREV - R.P.V's					0,00
TOTAL	9.610.157,94	9.784.014,57	9.756.541,04	10.130.042,70	39.280.756,25

DESPESAS 2º QUADRIMESTRE 2023



Despesas	mai/23	jun/23	jul/23	ago/23	Total
Pessoal e Encargos	468.131,28	566.687,08	487.544,97	481.308,54	2.003.671,87
Despesa de Exerc. Ant. - Pessoal e Encargos	1.506,01				1.506,01
Juros e Encargos da dívida					0,00
Outros Benefícios Assistenciais		136,00			136,00
Despesa de Exerc. Ant.	67.617,56	53.816,47	192.381,44	127.311,01	441.126,48
Material de consumo	1.460,48	924,60	800,80	4.392,43	7.578,31
Serviços de Pessoa Física (Estagiários)	42.458,20	43.150,40	37.557,90	36.454,00	159.620,50
Médicos	281.909,20	361.484,64	282.425,67	305.205,99	1.231.025,50
Serviços de Pessoa Jurídica (Hosp/Clinicas)	9.513.030,02	6.721.326,05	9.031.797,14	8.182.580,83	33.448.734,04
Serviços de Pessoa Jurídica (outros)	156.303,32	140.077,47	173.797,99	156.242,56	626.421,34
Serv. Tecn. Informação	57.845,37	63.119,29	59.998,93	59.368,29	240.331,88
Sentenças Judiciais	24.045,83	10.155,86	18.000,00		52.201,69
Auxílio Alimentação	43.087,00	46.979,00	46.726,00	46.402,00	183.194,00
Auxílio Transporte	22,50	614,50	24,00	28,00	689,00
Obrigações Sociais e Contributiva	96.880,51	95.984,64	97.722,17	97.447,72	388.035,04
Indenizações e Restituições	1.650,00	55,00			1.705,00
Amortização da Dívida Contratual	15.013,31	15.090,14	15.163,54	15.236,94	60.503,93
Materiais - EMENDA PARLAMENTAR		1.473,94			1.473,94
Total Despesas Correntes	10.770.960,59	8.121.075,08	10.443.940,55	9.511.978,31	38.847.954,53
OBRAS, REFORMAS E INSTALACOES					0,00
EQUIPAMENTOS E MATERIAL PERMANENTE					0,00
EQUIP. E MAT. PERMANENTE EMENDA PARLAMENTAR					
Total-Despesas de Capital:	0,00	0,00	0,00	0,00	0,00
Total Geral	10.770.960,59	8.121.075,08	10.443.940,55	9.511.978,31	38.847.954,53

2º QUADRIMESTRE/2023
1% DA RECEITA
UTILIZADO PARA PAGAR
DÍVIDAS

441.126,48

DESPESAS
DE
EXERCÍCIOS
ANTERIORES



CUSTO ASSISTENCIAL DO TITULAR 2º QUADRIMESTRE/2023

TITULAR	mai-23	jun-23	jul-23	ago-23	Total
0-18	R\$ 5.136,38	R\$ 284.036,06	R\$ 7.263,75	R\$ 4.207,31	R\$ 300.643,50
19-23	R\$ 9.456,03	R\$ 10.622,04	R\$ 7.398,08	R\$ 16.334,05	R\$ 43.810,20
24-28	R\$ 54.901,11	R\$ 66.687,52	R\$ 61.280,09	R\$ 116.337,38	R\$ 299.206,10
29-33	R\$ 111.710,32	R\$ 113.278,59	R\$ 81.087,32	R\$ 84.733,36	R\$ 390.809,59
34-38	R\$ 155.497,88	R\$ 186.946,30	R\$ 226.065,45	R\$ 192.630,68	R\$ 761.140,31
39-43	R\$ 327.845,41	R\$ 546.596,22	R\$ 436.582,41	R\$ 598.224,01	R\$ 1.909.248,05
44-48	R\$ 616.525,93	R\$ 781.554,64	R\$ 421.202,68	R\$ 471.702,86	R\$ 2.290.986,11
49-53	R\$ 425.141,57	R\$ 658.689,97	R\$ 715.412,39	R\$ 663.333,75	R\$ 2.462.577,68
54-58	R\$ 800.078,76	R\$ 839.589,47	R\$ 834.267,60	R\$ 819.035,45	R\$ 3.292.971,28
59-64	R\$ 789.368,17	R\$ 1.042.802,81	R\$ 1.158.279,81	R\$ 878.538,94	R\$ 3.868.989,73
65-200	R\$ 2.173.129,60	R\$ 3.743.722,86	R\$ 3.119.800,34	R\$ 3.119.277,66	R\$ 12.155.930,46
Total Assistencial	R\$ 5.468.791,16	R\$ 8.274.526,48	R\$ 7.068.639,92	R\$ 6.964.355,45	R\$ 27.776.313,01
Custo Operacional	R\$ 908.403,81	R\$ 984.447,92	R\$ 937.336,30	R\$ 896.880,48	R\$ 3.727.068,51
Total Titular	R\$ 6.377.194,97	R\$ 9.258.974,40	R\$ 8.005.976,22	R\$ 7.861.235,93	R\$ 31.503.381,52

CUSTO ASSISTENCIAL DO DEPENDENTE 2º QUADRIMESTRE/2023

DEPENDENTE	mai-23	jun-23	jul-23	ago-23	Total
0-18	R\$ 465.396,70	R\$ 607.410,92	R\$ 696.059,04	R\$ 578.377,45	R\$ 2.347.244,11
19-23	R\$ 64.910,04	R\$ 61.886,63	R\$ 66.947,80	R\$ 53.126,60	R\$ 246.871,07
24-28	R\$ 22.533,60	R\$ 13.259,44	R\$ 19.834,57	R\$ 13.701,04	R\$ 69.328,65
29-33	R\$ 27.616,79	R\$ 29.843,45	R\$ 21.675,76	R\$ 30.090,05	R\$ 109.226,05
34-38	R\$ 35.983,16	R\$ 46.306,31	R\$ 66.174,17	R\$ 68.349,89	R\$ 216.813,53
39-43	R\$ 99.806,90	R\$ 121.645,68	R\$ 85.483,41	R\$ 97.940,31	R\$ 404.876,30
44-48	R\$ 138.060,92	R\$ 229.087,58	R\$ 157.574,43	R\$ 117.753,48	R\$ 642.476,41
49-53	R\$ 131.958,45	R\$ 211.398,22	R\$ 184.915,59	R\$ 91.281,24	R\$ 619.553,50
54-58	R\$ 457.353,96	R\$ 326.044,08	R\$ 311.210,38	R\$ 682.521,54	R\$ 1.777.129,96
59-64	R\$ 341.407,41	R\$ 208.456,60	R\$ 308.800,86	R\$ 298.725,76	R\$ 1.157.390,63
65-200	R\$ 432.204,15	R\$ 647.692,98	R\$ 793.245,44	R\$ 668.740,75	R\$ 2.541.883,32
Total Dependente	R\$ 2.217.232,08	R\$ 2.503.031,89	R\$ 2.711.921,45	R\$ 2.700.608,11	R\$ 10.132.793,53

ARRECADAÇÃO TITULAR X PATRONAL X DEPENDENTE 2º QUADRIMESTRE/2023

ARRECADAÇÃO TITULAR - 2º QUADRIMESTRE/2023					
MES_COMP	Total				
TITULAR	R\$ 3.302.501,08	R\$ 3.353.693,47	R\$ 3.321.854,35	R\$ 3.465.838,58	R\$ 13.443.887,48
PATRONAL	R\$ 4.932.802,46	R\$ 5.013.251,92	R\$ 4.960.900,77	R\$ 5.182.708,36	R\$ 20.089.663,51
TOTAL TIT + PATR	R\$ 8.235.303,54	R\$ 8.366.945,39	R\$ 8.282.755,12	R\$ 8.648.546,94	R\$ 33.533.550,99
ARRECADAÇÃO DEPENDENTE - 2º QUADRIMESTRE/2023					
MES_COMP	Total				
DEPENDENTE	1.151.105,08	1.155.500,05	1.151.921,40	1.155.680,78	4.614.207,31
TOTAL TIT + PATR + DEP	9.386.408,62	9.522.445,44	9.434.676,52	9.804.227,72	38.147.758,30

Dados: FACPLAN

VARIAÇÃO ENTRE ARRECADAÇÃO E CUSTO ASSISTENCIAL 2º QUADRIMESTRE/2023

VARIAÇÃO ENTRE RECEITA E DESPESA TITULAR	R\$	1.858.108,57	-R\$	892.029,01	R\$	276.778,90	R\$	787.311,01	R\$	2.030.169,47
VARIAÇÃO ENTRE RECEITA E DESPESA DEPENDENTES	-R\$	1.066.127,00	-R\$	1.347.531,84	-R\$	1.560.000,05	-R\$	1.544.927,33	-R\$	5.518.586,22
TOTAL DIFERENÇA TITULAR + DEPENDENTES	R\$	791.981,57	-R\$	2.239.560,85	-R\$	1.283.221,15	-R\$	757.616,32	-R\$	3.488.416,75

ACUMULADO TITULAR EXERCÍCIO/2023 – 2º Quadrimestre

TITULAR	Total
0-18	R\$ 300.643,50
19-23	R\$ 43.810,20
24-28	R\$ 299.206,10
29-33	R\$ 390.809,59
34-38	R\$ 761.140,31
39-43	R\$ 1.909.248,05
44-48	R\$ 2.290.986,11
49-53	R\$ 2.462.577,68
54-58	R\$ 3.292.971,28
59-64	R\$ 3.868.989,73
65-200	R\$ 12.155.930,46
Total Assistencial	R\$ 27.776.313,01
Custo Operacional	R\$ 3.727.068,51
Total Titular	R\$ 31.503.381,52

ARRECAÇÃO TITULAR - 2º QUADRIMESTRE/2023	
MES_COMP	Total
TITULAR	R\$ 13.443.887,48
PATRONAL	R\$ 20.089.663,51
TOTAL TIT + PATR	R\$ 33.533.550,99

**VARIAÇÃO ENTRE
RECEITA E DESPESA
TITULAR** R\$ **2.030.169,47**

ACUMULADO DEPENDENTE EXERCÍCIO/2023 – 2º Quadrimestre

DEPENDENTE	Total
0-18	R\$ 2.347.244,11
19-23	R\$ 246.871,07
24-28	R\$ 69.328,65
29-33	R\$ 109.226,05
34-38	R\$ 216.813,53
39-43	R\$ 404.876,30
44-48	R\$ 642.476,41
49-53	R\$ 619.553,50
54-58	R\$ 1.777.129,96
59-64	R\$ 1.157.390,63
65-200	R\$ 2.541.883,32
Total Dependente	R\$ 10.132.793,53

ARRECAÇÃO DEPENDENTE - 2º QUADRIMESTRE/2023	
MES_COMP	Total
DEPENDENTE	4.614.207,31

VARIÇÃO ENTRE RECEITA E DESPESA DEPENDENTES		
	-R\$	5.518.586,22

CUSTO MÉDIO DO TITULAR - 2º Quadrimestre/2023

TITULAR	Nº DE TITULARES	CUSTO MENSAL	CUSTO PER CAPITA
0-18	62	R\$ 78.611,04	R\$ 1.267,92
19-23	80	R\$ 15.404,38	R\$ 192,55
24-28	218	R\$ 86.932,75	R\$ 398,77
29-33	541	R\$ 127.807,87	R\$ 236,24
34-38	1034	R\$ 247.824,93	R\$ 239,68
39-43	1764	R\$ 575.474,77	R\$ 326,23
44-48	1814	R\$ 673.691,68	R\$ 371,38
49-53	1732	R\$ 712.026,45	R\$ 411,10
54-58	2239	R\$ 947.838,29	R\$ 423,33
59-64	2574	R\$ 1.110.484,93	R\$ 431,42
65-200	4686	R\$ 3.299.748,31	R\$ 704,17

CUSTO MÉDIO DO DEPENDENTE - 2º Quadrimestre/2023

DEPENDENTE	Nº DE DEPENDENTES	CUSTO MENSAL	CUSTO PER CAPITA	VALOR DA LEI VIGENTE	DIFERENÇA
0-18	3876	R\$ 586.811,03	R\$ 151,40	R\$ 63,92	-R\$ 87,48
19-23	497	R\$ 61.717,77	R\$ 124,18	R\$ 127,88	R\$ 3,70
24-28	101	R\$ 17.332,16	R\$ 171,61	R\$ 127,88	-R\$ 43,73
29-33	144	R\$ 27.306,51	R\$ 189,63	R\$ 127,88	-R\$ 61,75
34-38	320	R\$ 54.203,38	R\$ 169,39	R\$ 127,88	-R\$ 41,51
39-43	528	R\$ 101.219,08	R\$ 191,70	R\$ 170,48	-R\$ 21,22
44-48	637	R\$ 160.619,10	R\$ 252,15	R\$ 170,48	-R\$ 81,67
49-53	627	R\$ 154.888,38	R\$ 247,03	R\$ 170,48	-R\$ 76,55
54-58	690	R\$ 444.282,49	R\$ 643,89	R\$ 170,48	-R\$ 473,41
59-64	782	R\$ 289.347,66	R\$ 370,01	R\$ 170,48	-R\$ 199,53
65-200	1133	R\$ 635.470,83	R\$ 560,87	R\$ 213,09	-R\$ 347,78

. No 2º Quadrimestre/2023:

A Arrecadação média de TODOS mutuários incluindo o valor do patronal é de R\$ 365,69/PESSOA

. O custo médio é de R\$ R\$ 399,14

Para cobrir as despesas mensais faltou no quadrimestre de -R\$3.488.416,75

.

CONSIDERANDO O UNIVERSO DE 26.079 MUTUÁRIOS

Ações Judiciais – 2º Quadrimestre/2023



- **Foram 36 Ações Judiciais:**
- **18 ações para o cancelamento da cobrança da contribuição 3%;**
- **18 ações solicitando tratamentos e outros;**

Faturamento Hospitalar A.C.Camargo – 2º QUADRIMESTRE/2023

Pagamentos do Faturamento Hospitalar - A.C. CAMARGO 2º Quadrimestre 2023

Entrega	Vencido	Faturado	Glosa	Valor Líquido	Data	Valor Pago	P.A. nº
março-23	abril-23	133.234,72	60.192,52	73.042,20	25/05/2023	73.042,20	17773/2023-77
						Total Pago	73.042,20
abril-23	maio-23	91.668,66	83.536,25	8.132,41	30/05/2023	8.132,41	23171/2023-59
						Total Pago	8.132,41
maio-23	junho-23	87.210,39	77.997,11	9.213,28	28/06/2023	9.213,28	32837/2023-23
						Total Pago	9.213,28
julho-23	agosto-23	207.075,99	156.359,21	50.716,78	28/08/2023	50.716,78	43860/2023-15
						Total Pago	50.716,78

SISTEMA FACPLAN/GEOSIAP

TOTAL FATURADO	519.189,76
TOTAL GLOSADO	378.085,09
TOTAL PAGO 2º QUADRIMESTRE 2023	141.104,67

Faturamento Hospitalar A.C.Camargo – 2º QUADRIMESTRE/2023

2º Quadrimestre/2023	
Mutuários em tratamento	06
Mutuários em acompanhamento anual	17
Total de mutuários	23

Dados: FACPLAN

Faturamento Clínicas Oncológicas – 2º QUADRIMESTRE/2023

Total Faturado: R\$ 4.435.864,45

Total Pago: R\$ 3.407.877,45



Clínicas	Competência	Faturado	Glosa	Valor Líquido	Data	Valor Pago	P.A. nº
Amos Atendimento M O Santos Ltda	março-23						
Citac Centro Integrado de Tratamento	março-23	390.144,56	1.778,23	388.366,33	30/05/2023	388.366,33	27887/2023-52
Esho Empresa S Hospitalar	março-23	688.191,23	250.078,36	438.112,87	30/05/2023	438.112,87	27887/2023-52
Clínica Oncoterapia S/S Ltda	março-23	28.629,97	6.813,37	21.816,60	30/05/2023	21.816,60	27887/2023-52
TOTAL COMP. 03/2023		1.106.965,76	258.669,96	848.295,80		848.295,80	
Clínicas	Competência	Faturado	Glosa	Valor Líquido	Data	Valor Pago	P.A. nº
Amos Atendimento M O Santos Ltda	abril-23						
Citac Centro Integrado de Tratamento	abril-23	214.267,09	2.031,76	212.235,33	28/06/2023	212.235,33	32918/2023-23
Esho Empresa S Hospitalar	abril-23	731.198,89	242.803,06	488.395,83	28/06/2023	488.395,83	32918/2023-23
Clínica Oncoterapia S/S Ltda	abril-23	16.520,74	3.556,64	12.964,10	28/06/2023	12.964,10	32918/2023-23
TOTAL COMP. 04/2023		961.986,72	248.391,46	713.595,26		713.595,26	
Clínicas	Competência	Faturado	Glosa	Valor Líquido	Data	Valor Pago	P.A. nº
Amos Atendimento M O Santos Ltda	maio-23						
Citac Centro Integrado de Tratamento	maio-23	327.278,61	22.195,69	305.082,92	27/07/2023	305.082,92	40641/2023-67
Esho Empresa S Hospitalar	maio-23	992.744,28	240.137,74	752.606,54	27/07/2023	752.606,54	40641/2023-67
Clínica Oncoterapia S/S Ltda	maio-23	18.318,54	1.895,69	16.422,85	27/07/2023	16.422,85	40641/2023-67
TOTAL COMP. 05/2023		1.338.341,43	264.229,12	1.074.112,31		1.074.112,31	
Clínicas	Competência	Faturado	Glosa	Valor Líquido	Data	Valor Pago	P.A. nº
Amos Atendimento M O Santos Ltda	junho-23						
Citac Centro Integrado de Tratamento	junho-23	263.555,04	1.196,78	262.358,26	30/08/2023	262.358,26	47251/2023-91
Esho Empresa S Hospitalar	junho-23	749.388,19	251.945,73	497.442,46	30/08/2023	497.442,46	47251/2023-91
Clínica Oncoterapia S/S Ltda	junho-23	15.627,31	3.553,95	12.073,36	30/08/2023	12.073,36	47251/2023-91
TOTAL COMP. 06/2023		1.028.570,54	256.696,46	771.874,08		771.874,08	

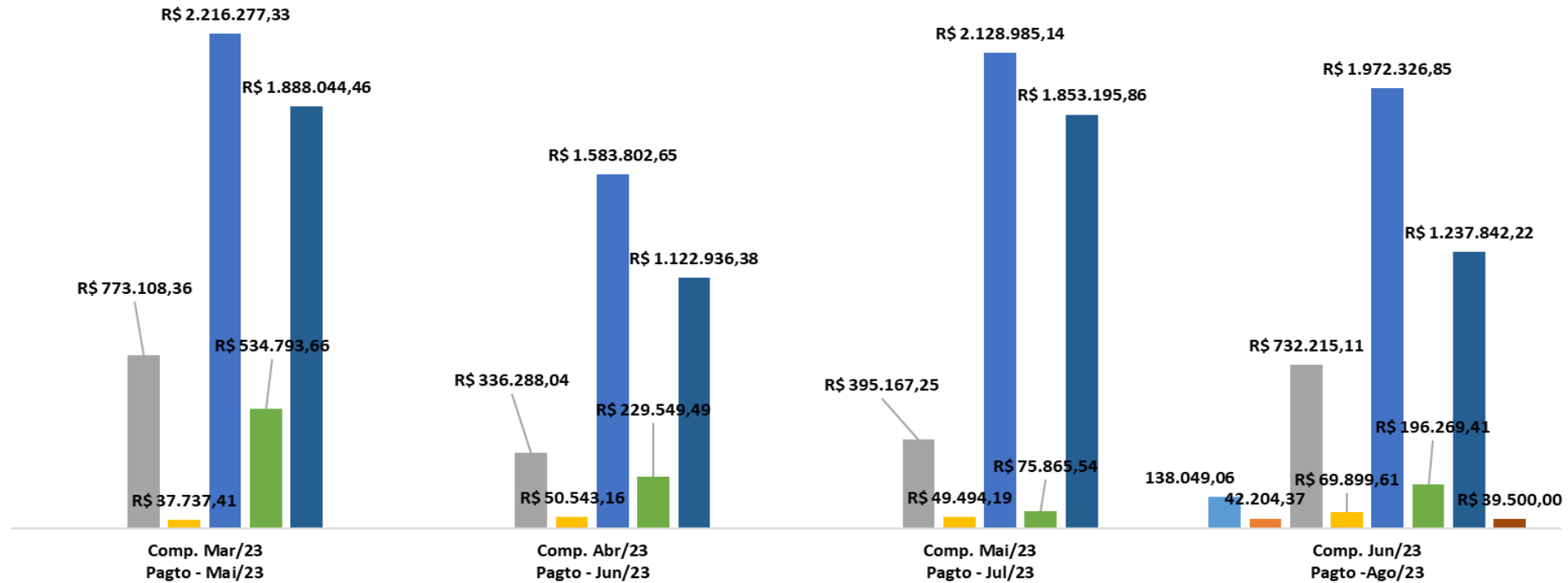
Faturamento Hospitalar: R\$ 20.102.111,39
Total Pago no 2º quadrimestre/2023: R\$ 17.704.095,55



Hospital	Competência	Faturado	Glosa	Valor Líquido	Data	Valor Pago	P.A. nº
Hosp. Assoc. Policial A S B Santista	março-23	816.973,23	43.864,87	773.108,36	30/05/2023	773.108,36	28518/2023-31
Hospital Infantil Gonzaga	março-23	39.912,65	2.175,24	37.737,41	30/05/2023	37.737,41	28518/2023-31
Hosp. Irmandade Santa Casa Misericórdia Santos	março-23	2.721.352,85	505.075,52	2.216.277,33	30/05/2023	2.216.277,33	28518/2023-31
Hospital Notre-dame Intermédica Saúde	março-23	545.633,53	10.839,87	534.793,66	30/05/2023	534.793,66	28518/2023-31
Hosp. Sociedade Portuguesa Beneficencia	março-23	1.910.649,90	22.605,44	1.888.044,46	30/05/2023	1.888.044,46	28518/2023-31
Hosp. Inglês Ltda.	março-23						28518/2023-31
TOTAL COMP. 03/2023		6.034.522,16	584.560,94	5.449.961,22		5.449.961,22	
Hospital	Competência	Faturado	Glosa	Valor Líquido	Data	Valor Pago	P.A. nº
Hosp. Assoc. Policial A S B Santista	abril-23	353.935,25	17.647,21	336.288,04	27/06/2023	336.288,04	33610/2023-13
Hospital Infantil Gonzaga	abril-23	58.018,48	7.475,32	50.543,16	27/06/2023	50.543,16	33610/2023-13
Hosp. Irmandade Santa Casa Misericórdia Santos	abril-23	1.744.664,06	160.861,41	1.583.802,65	27/06/2023	1.583.802,65	33610/2023-13
Hospital Notre-dame Intermédica Saúde	abril-23	240.009,80	10.460,31	229.549,49	27/06/2023	229.549,49	33610/2023-13
Hosp. Sociedade Portuguesa Beneficencia	abril-23	1.152.110,89	29.174,51	1.122.936,38	27/06/2023	1.122.936,38	33610/2023-13
Hosp. Inglês Ltda.	abril-23						
TOTAL COMP. 04/2023		3.548.738,48	225.618,76	3.323.119,72		3.323.119,72	
Hospital	Competência	Faturado	Glosa	Valor Líquido	Data	Valor Pago	P.A. nº
Hosp. Assoc. Policial A S B Santista	maio-23	474.795,30	79.628,05	395.167,25	26/07/2023	395.167,25	41199/2023-50
Hospital Infantil Gonzaga	maio-23	57.983,99	8.489,80	49.494,19	26/07/2023	49.494,19	41199/2023-50
Hosp. Irmandade Santa Casa Misericórdia Santos	maio-23	2.397.236,34	268.251,20	2.128.985,14	26/07/2023	2.128.985,14	41199/2023-50
Hospital Notre-dame Intermédica Saúde	maio-23	368.093,40	292.227,86	75.865,54	26/07/2023	75.865,54	41199/2023-50
Hosp. Sociedade Portuguesa Beneficencia	maio-23	2.069.593,20	216.397,34	1.853.195,86	26/07/2023	1.853.195,86	41199/2023-50
Hosp. Inglês Ltda.	maio-23			0,00		0,00	
TOTAL COMP. 05/2023		5.367.702,23	864.994,25	4.502.707,98		4.502.707,98	
Hospital	Competência	Faturado	Glosa	Valor Líquido	Data	Valor Pago	P.A. nº
Assoc. H Casa de Saúde de Santos	junho-23	161.507,19	23.458,13	138.049,06	28/08/2023	138.049,06	46815/2023-41
Assoc. H Casa de Saúde de Praia Grande	junho-23	44.158,87	1.954,50	42.204,37	28/08/2023	42.204,37	46815/2023-41
Hosp. Assoc. Policial A S B Santista	junho-23	797.231,79	65.016,68	732.215,11	28/08/2023	732.215,11	46815/2023-41
Hospital Infantil Gonzaga	junho-23	74.531,12	4.631,51	69.899,61	28/08/2023	69.899,61	46815/2023-41
Hosp. Irmandade Santa Casa Misericórdia Santos	junho-23	2.291.471,44	319.144,59	1.972.326,85	28/08/2023	1.972.326,85	46815/2023-41
Hospital Notre-dame Intermédica Saúde	junho-23	379.639,72	183.380,71	196.269,41	28/08/2023	196.269,41	46815/2023-41
Hosp. Sociedade Portuguesa Beneficencia	junho-23	1.358.108,39	120.266,17	1.237.842,22	28/08/2023	1.237.842,22	46815/2023-41
Hosp. Inglês Ltda.	junho-23	44.500,00	5.000,00	39.500,00	31/08/2023	39.500,00	41965/2023-02
TOTAL COMP. 06/2023		5.151.148,52	722.852,29	4.428.306,63		4.428.306,63	

PAGAMENTOS HOSPITAIS - 2º QUADRIMESTRE 2023

■ CASA DE SAUDE STOS
 ■ CASA DE SAUDE PG
 ■ APAS
 ■ INFANTIL GONZAGA
 ■ SANTA CASA
 ■ NOTREDAME
 ■ BENEFICENCIA
 ■ HOSP. INGLES



Nº DE INTERNAÇÕES NO 2º QUADRIMESTRE/2023

INTERNAÇÕES POR HOSPITAIS - QUANTIDADES E VALORES - 2º QUADRIMESTRE 2023			
MES_COMP		Total	
		Quantidade	Valor Total Bruto
REALIZADOR	GRUPO_SIP	Soma	Soma
		Valor	Valor
	INTERNAÇÕES - CIRÚRGICA	392	R\$ 3.519.543,28
HOSP : IRMANDADE SANTA CASA MISERICORDIA SANTOS(0	INTERNAÇÕES - CLÍNICA	230	R\$ 3.326.108,40
	INTERNAÇÕES - CIRÚRGICA	244	R\$ 2.166.570,39
HOSP : SOCIEDADE PORTUGUESA DE BENEFICENCIA(00383)	INTERNAÇÕES - CLÍNICA	177	R\$ 2.890.371,58
	INTERNAÇÕES - CIRÚRGICA	207	R\$ 1.880.413,27
HOSP : ASSOCIACAO POLICIAL A S B SANTISTA(00489)	INTERNAÇÕES - CLÍNICA	25	R\$ 172.345,26
	INTERNAÇÕES - CIRÚRGICA	96	R\$ 970.224,64
HOSP : NOTREDAME INTERMEDICA SAUDE SA(00352)	INTERNAÇÕES - CLÍNICA	43	R\$ 163.740,53
	INTERNAÇÕES - CLÍNICA	22	R\$ 71.266,18
HOSP : INFANTIL SANTOS C MEDICO HOSPITALAR(00335)	INTERNAÇÕES - CIRÚRGICA	6	R\$ 10.447,50
HOSP : FUNDAÇÃO ANTONIO PRUDENTE - AC CAMARGO(0032	INTERNAÇÕES - CIRÚRGICA	3	R\$ 25.829,11
HOSP : ESHO EMPRESA SERVIÇOS HOSPITALARES S.A.(00425	INTERNAÇÕES - CIRÚRGICA	2	R\$ 6.000,00
	INTERNAÇÕES - CLÍNICA	6	R\$ 31.592,00
HOSP : ASSOCIAÇÃO H CASA DE SAUDE PG(00642)	INTERNAÇÕES - CIRÚRGICA	2	R\$ 10.484,87
	INTERNAÇÕES - CLÍNICA	17	R\$ 317.920,09
HOSP : ASSOCIAÇÃO H CASA DE SAUDE DE SANTOS(00641)	INTERNAÇÕES - CIRÚRGICA	27	R\$ 227.384,36
HOSP : HOSPITAL INGLES LTDA(00565)	INTERNAÇÕES - CIRÚRGICA	3	R\$ 108.500,00
HOSP : NOTRE DAME INTERMEDICA SAUDE S.A(00624)	INTERNAÇÕES - CLÍNICA	2	R\$ 300,00
Total		1504	R\$15.899.041,46

COMPARATIVO FATURAMENTO HOSPITALAR 2º QUADRIMESTRE 2022 X 2023

Hospital	mai/22	jun/22	jul/22	ago/22	TOTAL
Hosp. Assoc. Policial A S B Santista	286.789,67	310.988,05	323.608,49	450.523,25	1.371.909,46
Hospital Infantil Gonzaga	61.140,67	31.607,85	43.766,72	31.934,01	168.449,25
Hosp. Irmandade Santa Casa Misericórdia Santos	3.288.228,42	3.158.477,48	3.245.043,12	3.271.300,83	12.963.049,85
Hospital Notre-dame Intermédica Saúde	513.240,65	373.406,43	473.878,55	511.654,64	1.872.180,27
Hosp. Sociedade Portuguesa Beneficencia	1.527.144,83	1.196.702,37	1.198.672,01	1.316.623,07	5.239.142,28
Hosp. Inglês Ltda.	64.000,00				64.000,00
TOTAL	5.740.544,24	5.071.182,18	5.284.968,89	5.582.035,80	21.678.731,11

Hospital	mai-23	jun-23	jul-23	ago-23	TOTAL
Assoc. H Casa de Saúde de Santos				161.507,19	161.507,19
Assoc. H Casa de Saúde de Praia Grande				44.158,87	44.158,87
Hosp. Assoc. Policial A S B Santista	816.973,23	353.935,25	474.795,30	797.231,79	2.442.935,57
Hospital Infantil Gonzaga	39.912,65	58.018,48	57.983,99	74.531,12	230.446,24
Hosp. Irmandade Santa Casa Misericórdia Santos	2.721.352,85	1.744.664,06	2.397.236,34	2.291.471,44	9.154.724,69
Hospital Notre-dame Intermédica Saúde	545.633,53	240.009,80	368.093,40	379.639,72	1.533.376,45
Hosp. Sociedade Portuguesa Beneficencia	1.910.649,90	1.152.110,89	2.069.593,20	1.358.108,39	6.490.462,38
Hosp. Inglês Ltda.				44.500,00	44.500,00
TOTAL	6.034.522,16	3.548.738,48	5.367.702,23	5.151.148,52	20.102.111,39

Queda em relação ao ano anterior de: R\$ 1.576.619,72

Faturamento das Clínicas Pago no 2º Quadrimestre/2023: R\$ 12.204.240,76



Competência	Vencido	Faturado	Glosa	Valor Líquido	Valor Pago	Data	P.A. nº
março-23	29/05/2023	3.407.689,06	203.058,47	3.204.630,59	1.480,00	30/05/2023	28202/2023-68
					1.600,00	30/05/2023	28193/2023-79
					240,00	30/05/2023	27532/2023-27
					2.261.064,38	30/05/2023	28527/2023-22
					41.367,93	30/05/2023	28444/2023-05
					55.080,00	30/05/2023	28239/2023-78
					283.949,35	30/05/2023	27569/2023-37
					10.665,00	30/05/2023	28398/2023-81
					55.958,74	30/05/2023	27855/2023-66
					6.300,00	30/05/2023	27576/2023-01
					325.015,19	30/05/2023	28140/2023-11
					56.430,00	30/05/2023	27906/2023-03
					540,00	30/05/2023	28435/2023-14
					55.530,00	30/05/2023	27936/2023-66
					39.060,00	30/05/2023	27890/2023-67
					8.400,00	30/05/2023	27833/2023-23

Faturamento das Clínicas Pago no 2º Quadrimestre/2023: R\$ 12.204.240,76



abril-23	28/06/2023	2.811.540,38	136.362,17	2.675.178,21	1.560,00	30/05/2023	31055/2023-11
					1.784.345,50	28/06/2023	33625/2023-91
					600,00	28/06/2023	33154/2023-66
					109.067,41	28/06/2023	32843/2023-26
					280,00	28/06/2023	33572/2023-26
					2.440,00	28/06/2023	33577/2023-40
					37.754,64	28/06/2023	33516/2023-55
					43.880,00	28/06/2023	32864/2023-04
					214.104,30	29/06/2023	33074/2023-29
					15.520,00	28/06/2023	33778/2023-00
					400,00	28/06/2023	33622/2023-01
					6.300,00	28/06/2023	33628/2023-89
					306.760,52	28/06/2023	33086/2023-16
					46.260,00	28/06/2023	32812/2023-01
					38.160,00	28/06/2023	33605/2023-83
					11.200,00	28/06/2023	33082/2023-57
					47.970,00	28/06/2023	32790/2023-61
					4.120,42	21/06/2023	25767/2023-20
					4.675,00	01/06/2023	27563/2023-51
					maio-23	27/07/2023	3.565.319,66
400,00	27/07/2023	38906/2023-67					
360,00	27/07/2023	38902/2023-14					
3.120,00	27/07/2023	38893/2023-17					
490,00	27/07/2023	38929/2023-62					
38.242,74	27/07/2023	40306/2023-22					
133.348,60	27/07/2023	40285/2023-54					
43.120,00	27/07/2023	39090/2023-06					
162.946,67	27/07/2023	39079/2023-65					
25.060,00	27/07/2023	38900/2023-81					
2.448.093,30	27/07/2023	41670/2023-09					
10.364,30	27/07/2023	44629/2023-11					
5.400,00	27/07/2023	40252/2023-03					
390.849,91	27/07/2023	40424/2023-59					
57.150,00	27/07/2023	38868/2023-70					
1.800,00	27/07/2023	40282/2023-66					
42.030,00	27/07/2023	38853/2023-01					
8.400,00	27/07/2023	38885/2023-99					
63.450,00	27/07/2023	38838/2023-17					
2.400,00	30/05/2023	15423/2023-94					

Faturamento das Clínicas Pago no 2º Quadrimestre/2023: R\$ 12.204.240,76



junho-23	29/08/2023	3.062.060,85	156.808,61	2.905.252,24	780,00	31/07/2023	42945/2023-22
					1.080,00	30/08/2023	45198/2023-39
					22.205,09	30/08/2023	48859/2023-13
					112.290,00	30/08/2023	48408/2023-96
					39.720,00	30/08/2023	48868/2023-04
					234.021,93	30/08/2023	45181/2023-36
					16.245,00	30/08/2023	48724/2023-86
					1.971.984,39	30/08/2023	48557/2023-46
					5.950,00	30/08/2023	47208/2023-61
					325.880,55	30/08/2023	48206/2023-71
					63.270,00	30/08/2023	46124/2023-38
					5.600,00	30/08/2023	45928/2023-10
					600,00	30/08/2023	45189/2023-48
					70.830,00	30/08/2023	45954/2023-20
					272,00	30/08/2023	45794/2023-55
8.112,50	09/08/2023	41924/2023-17					
julho-23	27/09/2023	3.031.314,94	154.453,30	2.876.861,64	210,40	24/07/2023	30607/2023-01
					8.525,00	31/08/2023	48843/2023-75

SISTEMA GEOSIAP/FACPLAN

CLÍNICAS	mai/22	jun/22	jul/22	ago/22	TOTAL
ONCOLÓGICAS	1.003.334,37	874.112,09	716.138,51	813.997,89	3.407.582,86
CLÍNICAS EM GERAL	3.027.753,44	2.591.305,15	2.742.950,45	2.927.477,31	11.289.486,35
MÉTODO ABA	71.270,00	75.220,00	69.880,00	91.860,00	308.230,00
TOTAL	4.102.357,81	3.540.637,24	3.528.968,96	3.833.335,20	15.005.299,21

CLÍNICAS	mai/23	jun/23	jul/23	ago/23	TOTAL
ONCOLÓGICAS	1.338.341,43	1.028.570,54	1.079.259,08	1.184.306,85	4.630.477,90
CLÍNICAS EM GERAL	3.400.889,66	2.881.790,85	2.857.350,34	3.265.087,53	12.405.118,38
MÉTODO ABA	164.430,00	180.270,00	182.700,00	246.600,00	774.000,00
TOTAL	4.903.661,09	4.090.631,39	4.119.309,42	4.695.994,38	17.809.596,28

SISTEMA FACPLAN

COMPARATIVO ENTRE 2º QUADRIMESTRE DE 2022 X 2023 HOUVE AUMENTO NO VALOR FATURADO 2.804.297,07

CIRURGIAS ELETIVAS LIBERADAS NO 2º QUADRIMESTRE/2023

	MAIO	JUNHO	JULHO	AGOSTO	TOTAL
QUANTIDADE	116	144	129	148	421
VALOR	R\$ 935.687,85	R\$ 1.170.448,53	R\$ 881.992,86	R\$ 1.178.057,83	R\$ 4.166.187,07



V. Número de Home Care 2º Quadrimestre/2023: 181 INTERNAÇÕES

Valor total pago: R\$ 917.939,12

realizador PRESTADOR	mai/23		jun/23		jul/23		ago/23		TOTAL Geral
	DEPENDENTE	TITULAR	DEPENDENTE	TITULAR	DEPENDENTE	TITULAR	DEPENDENTE	TITULAR	
GO HOME	5	27	3	25	4	26	5	27	122
HELP LAR	1	11	1	13	1	14	1	17	59
TOTAL	6	38	4	38	5	40	6	44	181

CONSULTAS - QUANTIDADES E VALORES - 2º QUADRIMESTRE 2023

MES_COMP	mai/23		jun/23		jul/23		ago/23		Total	
	Quantidade	Valor Total Bruto	Quantidade	Valor Total Bruto	Quantidade	Valor Total Bruto	Quantidade	Valor Total Bruto	Quantidade	Valor Total Bruto
	Soma	Soma	Soma	Soma	Soma	Soma	Soma	Soma	Soma	Soma
PROCEDIMENTO_AMB	Valor	Valor	Valor	Valor	Valor	Valor	Valor	Valor	Valor	Valor
ELETIVAS	7227	R\$ 420.225,80	9821	R\$ 581.007,36	8143	R\$ 479.924,46	8174	R\$ 481.775,98	33365	R\$ 1.962.933,60
PS	3318	R\$ 353.293,87	3554	R\$ 474.349,62	3954	R\$ 704.283,78	2708	R\$ 561.070,44	13534	R\$ 2.092.997,71
Total	10545	R\$ 773.519,67	13375	R\$ 1.055.356,98	12097	R\$ 1.184.208,24	10882	R\$ 1.042.846,42	46899	R\$ 4.055.931,31



EXAMES LABORATORIAIS - QUANTIDADES E VALORES - 2º QUADRIMESTRE 2023										
MES_COMP	mai/23		jun/23		jul/23		ago/23		Total	
REALIZADOR	Quantidade	Valor Total Bruto	Quantidade	Valor Total Bruto	Quantidade	Valor Total Bruto	Quantidade	Valor Total Bruto	Quantidade	Valor Total Bruto
	Soma	Soma	Soma	Soma	Soma	Soma	Soma	Soma	Soma	Soma
	Valor	Valor	Valor	Valor	Valor	Valor	Valor	Valor	Valor	Valor
LABORATÓRIO	34176	R\$ 529.100,83	42050	R\$ 666.244,56	37169	R\$ 589.643,13	39725	R\$ 632.946,43	153120	R\$ 2.417.934,95



EXAMES DE IMAGEM 2º QUADRIMESTRE/2023



MES_COMP	Total	
	Quantidade	Valor Total Bruto
	Soma	Soma
REALIZADOR	Valor	Valor
LABORATÓRIOS	153120	R\$ 2.417.934,95



PARTOS - 2º QUADRIMESTRE/2023

	Quantidade	Valor Total Bruto
	Soma	Soma
PROCEDIMENTO_AMB	Valor	Valor
3.13.09.05-4: CESARIANA (FETO ÚNICO OU	9	57702,55
45.08.019-4: CESARIANA	2	5484,35
3.13.09.12-7: PARTO (VIA VAGINAL)	3	12112,61
Total	14	75299,51

DÍVIDA FLUTUANTE NO FINAL 2º QUADRIMESTRE/2023



PASSIVO FLUTUANTE 2º QUADRIMESTRE 2023					
DESPESAS HOSPITALAR E AMBULATORIAL 2023					
COMPETÊNCIA	HOSPITAIS	A.C.CAMARGO	CLÍNICAS	MÉDICOS	TOTAL GERAL
jul/23	R\$ 5.172.715,86	84.251,23	R\$ 4.110.574,02		R\$ 9.367.541,11
ago/23	R\$ 7.016.772,59	R\$ 117.023,81	R\$ 4.651.175,34	R\$ 348.048,25	R\$ 12.133.019,99
TOTAL	R\$ 12.189.488,45	R\$ 201.275,04	R\$ 8.761.749,36	R\$ 348.048,25	R\$ 21.500.561,10

se observarmos a competência agosto que será paga em outubro, supera a arrecadação mensal. Um aumento na ordem de R\$ 3.177.476,80.



SINISTRALIDADE 2º QUADRIMESTRE/2023

TITULAR	CUSTO ASSISTENCIAL		ARRECADAÇÃO		SINISTRALIDADE
mai/23	R\$	6.377.194,97	R\$	8.235.303,54	77%
jun/23	R\$	9.258.974,40	R\$	8.366.945,39	111%
jul/23	R\$	8.005.976,22	R\$	8.282.755,12	97%
ago/23	R\$	7.861.235,93	R\$	8.648.546,94	91%
TOTAL	R\$	31.503.381,52	R\$	33.533.550,99	94%
DEPENDENTE	CUSTO ASSISTENCIAL		ARRECADAÇÃO		SINISTRALIDADE
mai/23	R\$	2.217.232,08	R\$	1.151.105,08	193%
jun/23	R\$	2.503.031,89	R\$	1.155.500,05	217%
jul/23	R\$	2.711.921,45	R\$	1.151.921,40	235%
ago/23	R\$	2.700.608,11	R\$	1.155.680,78	234%
TOTAL	R\$	10.132.793,53	R\$	4.614.207,31	220%

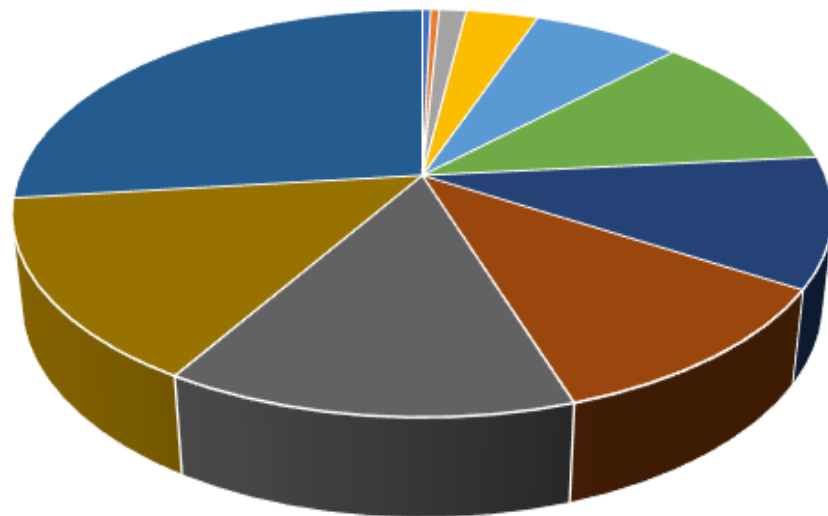
MUTUÁRIOS ATIVOS NO 2º QUADRIMESTRE/2023



	Titulares	Dependentes	TOTAL POR FAIXA
De 0 a 18 anos	62	3876	3938
De 19 a 23 anos	80	497	577
De 24 a 28 anos	218	101	319
De 29 a 33 anos	541	144	685
De 34 a 38 anos	1034	320	1354
De 39 a 43 anos	1764	528	2292
De 44 a 48 anos	1814	637	2451
De 49 a 53 anos	1732	627	2359
De 54 a 58 anos	2239	690	2929
De 59 a 64 anos	2574	782	3356
De 65 a 200 anos	4686	1133	5819
TOTAL DAS FAIXAS	16744	9335	26079

TITULARES ATIVOS NO 2º QUADRIMESTRE/2023

Titulares

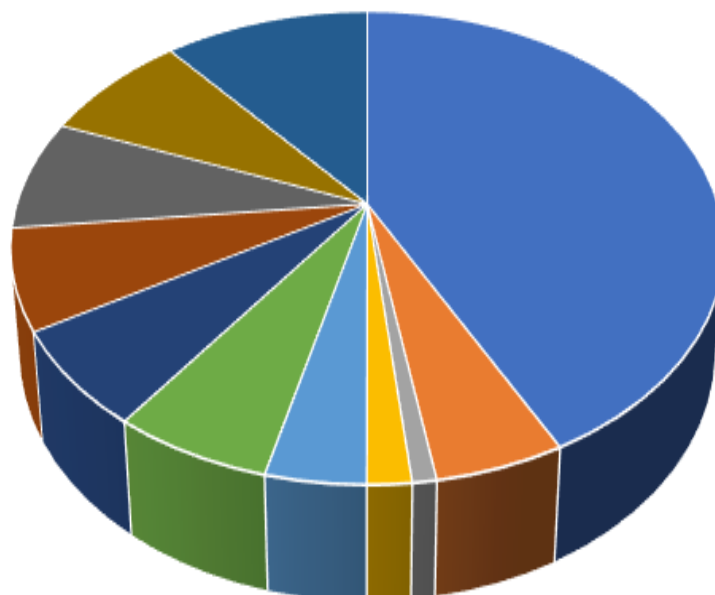


■ 1 a 18 ■ 19 a 23 ■ 24 a 28 ■ 29 a 33 ■ 34 a 38 ■ 39 a 43
 ■ 44 a 48 ■ 49 a 53 ■ 54 a 58 ■ 59 a 64 ■ 65 a 200

Titulares	
De 0 a 18 anos	62
De 19 a 23 anos	80
De 24 a 28 anos	218
De 29 a 33 anos	541
De 34 a 38 anos	1034
De 39 a 43 anos	1764
De 44 a 48 anos	1814
De 49 a 53 anos	1732
De 54 a 58 anos	2239
De 59 a 64 anos	2574
De 65 a 200 anos	4686
TOTAL DAS FAIXAS	16744

DEPENDENTES - 2º QUADRIMESTRE/2023

Dependentes



■ 1 a 18
 ■ 19 a 23
 ■ 24 a 28
 ■ 29 a 33
 ■ 34 a 38
 ■ 39 a 43
■ 44 a 48
 ■ 49 a 53
 ■ 54 a 58
 ■ 59 a 64
 ■ 65 a 200

Dependentes	
De 0 a 18 anos	3876
De 19 a 23 anos	497
De 24 a 28 anos	101
De 29 a 33 anos	144
De 34 a 38 anos	320
De 39 a 43 anos	528
De 44 a 48 anos	637
De 49 a 53 anos	627
De 54 a 58 anos	690
De 59 a 64 anos	782
De 65 a 200 anos	1133
TOTAL DAS FAIXAS	9335

INFORMAÇÕES GERAIS - 2º QUADRIMESTRE/2023



INFORMAÇÕES GERAIS - 2º QUADRIMESTRE/2023

Foram assinados 29 contratos de credenciamentos



CONSULTA DE PSICOLOGIA	CLINICA SÃO BERNARDO II PRAIA GRANDE LTDA. CNPJ 48.248.712/01001-50	PRAIA GRANDE	15/05/2023
CONSULTA DE PSICOLOGIA	BELA EGAS CLINICA DE PSICOLOGIA LTDA. CNPJ 48.961.747/0001-32	SANTOS	03/08/2023
FISIOTERAPIA DOMICILIAR	HOME SANTOS SERVIÇOS DE SAUDE LTDA - CNPJ: 20.596.963/0001-07	SANTOS	04/09/2023
HOSPITAIS	ASSOCIAÇÃO HOSPITALAR CASA DE SAÚDE DE SANTOS CNPJ 18.290.268/0001-70	SANTOS	31/05/2023
HOSPITAIS	ASSOCIAÇÃO HOSPITALAR CASA DE SAÚDE DE SANTOS UNIDADE II CNPJ 18.290.268/000	PRAIA GRANDE	31/05/2023
HOSPITAIS	INFANTIL SANTOS-COOPERATIVA MEDICO-HOSPITALAR CNPJ 47.774.393/0001-54	SANTOS	13/06/2023
HOSPITAIS	IRMANDADE DA SANTA CASA DA MISERICORDIA DE SANTOS – CNPJ: 58.198.524/0001-19	SANTOS	03/07/2023
HOSPITAIS	UNIDADE OFTALMOLÓGICA DE SANTANA LTDA – CNPJ: 43.022.466/0001-09	SANTOS	12/06/2023

Dados disponíveis no site da CAPEP-SAÚDE



INFORMAÇÕES GERAIS - 2º QUADRIMESTRE/2023

Foram assinados 29 contratos de credenciamentos



CLÍNICAS /UROLOGIA/GASTROEN	INSTITUTO DE UROLOGIA E GASTROCIURUGIA DE SÃO VICENTE LTDA.CNPJ 55.672083/0001	SÃO VICENTE	21/07/2023
CLÍNICAS/AMBULATORIAL CANCER	CITAC - CENTRO INTEGRADO DE TRATAMENTO AMBULATORIAL DO CANCER LTDA - CNPJ	SANTOS	09/08/2023
CLÍNICAS/CIRURGIA DIGESTIVA	R M SOLUÇÕES CIRURGICAS LTDA. CNPJ 48.592.607/0001-34	SANTOS	31/07/2023
CLÍNICAS/CIRURGIA TORACICA	RRJE BARROS SERVIÇOS MÉDICOS LTDA.CNPJ 16.949.895/0001-45	SANTOS	21/07/2023

CLÍNICAS/CIRURGIA-GERAL-DIGEST	MELO SERVIÇOS MÉDICOS LTDA - CNPJ: 18.874.097/0001-27	SANTOS	21/07/2023
CLÍNICAS/IMAGEM	CLÍNICA MULT IMAGEM LTDA CNPJ 64.714.181/0001-09	SANTOS	09/08/2023

CLÍNICAS/RADIOLOGIA	CLÍNICA RADIOLÓGICA DE SANTOS LTDA - CNPJ 58.238.007/0001-26	SANTOS	31/07/2023
CLÍNICAS/RADIOLOGIA	CLÍNICA RADIOLÓGICA DE SANTOS LTDA - CNPJ 58.238.007/0002-07	SÃO VICENTE	31/07/2023

Dados disponíveis no site da CAPEP-SAÚDE



INFORMAÇÕES GERAIS - 2º QUADRIMESTRE/2023

Foram assinados 29 contratos de credenciamentos



CLÍNICAS/LABORATÓRIO	ASSOCIAÇÃO FUNDO DE INCENTIVO A PESQUISA - CNPJ: 47.673.793/0008-40	SANTOS	17/08/2023
CLÍNICAS/LABORATÓRIO	DIAGNÓSTICO MÉDICO POR IMAGEM LTDA - CNPJ: 64.715.295/0001-65	SANTOS	09/08/2023
CLÍNICAS/LABORATÓRIO	LABORATÓRIO PAULISTA DE ANÁLISES CLINICAS - CNPJ 51.679.439/0001-23	SANTOS	21/07/2023
CLÍNICAS/LABORATÓRIO	OLAVO DOS SANTOS LABORATÓRIO CLINICO LTDA. CNPJ 58.140.625/0001-39	SANTOS	21/07/2023
CLÍNICAS/LABORATÓRIO	SALLA & LUTFI CENTRO DE DIAGNÓSTICOS LTDA CNPJ 43.559.717/0001-80	SANTOS	21/07/2023
CLÍNICAS/LABORATÓRIO	SMDI - SERVIÇOS MÉDICOS E DIAGNÓSTICOS POR IMAGEM LTDA - CNPJ: 09.409.852/0001-11	SÃO VICENTE	21/07/2023
CLÍNICAS/LABORATÓRIO	LABORATÓRIO CLÍNICO F. MENZEN JR. LTDA - CNPJ: 51.681.161/0003-90	SANTOS	09/08/2023
CLÍNICAS/LABORATÓRIO	SERVIÇO DE ANATOMIA PATOLOGICA DE SANTOS CNPJ 47.786.116/0001-61	SANTOS	09/08/2023

CLÍNICAS/UROLOGIA	CLÍNICA MÉDICA GADDINI LTDA - CNPJ: 04.041.168/0001-04	SÃO VICENTE	21/07/2023
CLINICAS/UROLOGIA-CARDIOLOGIA	ECELD MEDICINA E SAÚDE LTDA.CNPJ 03.149.718/0001-32	SÃO VICENTE	21/07/2023

Dados disponíveis no site da CAPEP-SAÚDE

INFORMAÇÕES GERAIS - 2º QUADRIMESTRE/2023



PREGÕES ELETRÔNICOS:

EDITAL	PUBLICADO	LOTE	DESCRIÇÃO	QTD	ESTIMADO UNITÁRIO	ESTIMADO TOTAL	HOMOLOGAÇÃO Valor Unitário	HOMOLOGAÇÃO TOTAL	FORNECEDOR
003/2023	26/07/2023	1.1	Auditoria Prospectiva ou Auditoria Prévia - Análise técnica	12	97.154,17	1.165.850,04	62.129,83	745.557,96	MURTA GESTÃO E AUDITORIA EM SISTEMAS
		1.2	Auditoria Concorrente - Análise Técnico - administrativa	12	31.128,01	373.536,12	10.591,67	127.100,04	
		1.3	Auditoria Retrospectiva ou Auditoria Pós - Análise técnica	12	44.126,44	529.517,28	29.907,50	358.890,00	
		1.4	Assessoria administrativa e técnica nas negociações	12	8.430,00	101.160,00	4.213,92	50.567,04	
		1.5	Elaboração de parecer de médico especialista.	12	1.779,95	21.359,40	826,92	9.923,04	
005/2023	04/08/2023	1.1	SERVIDOR TIPO 1 (SERVIDOR DE DOMÍNIO E ARQUIVOS)	1	62.875,99	62.875,99	36.950,00	36.950,00	FVR SERVICOS E COMERCIO DE EQUIPAMENTOS
		1.2	SERVIDOR TIPO 2 (SERVIDOR DE VIRTUALIZAÇÃO) - SE	1	42.568,25	42.568,25	15.900,00	15.900,00	
		1.3	NOBREAK DE RACK 3,0 KVA.	2	12.233,07	24.466,14	10.400,00	20.800,00	

Dados disponíveis no site da CAPEP-SAÚDE, no site da plataforma BLL e publicados no Diário Oficial de Santos

INFORMAÇÕES GERAIS - 2º QUADRIMESTRE/2023



PREGÕES ELETRÔNICOS:

004/2023	02/08/2023	1.2	GARRAFA PLÁSTICA COM APROXIMADA-MENTE 600ML	100	24,90	2.490,33	22,40	-	
		1.3	PIN METÁLICO NA COR AZUL EM FORMATO DE LAÇO	200	3,50	700,00	3,10	-	
		1.4	PIN METÁLICO NA COR ROSA EM FORMATO DE LAÇO	200	3,50	700,00	3,10	-	fracassado
		1.5	PIN METÁLICO NA COR BRANCO EM FORMATO DE LAÇO	200	3,50	700,00	3,10	-	
		1.6	PIN METÁLICO NA COR AMARELO EM FORMATO DE LAÇO	200	3,50	700,00	3,10	-	
		1.7	PIN METÁLICO NA COR VERMELHO EM FORMATO DE LAÇO	200	3,50	700,00	3,10	-	fracassado
006/2023	15/08/2023	1.1	HEPATITE B - HBCAC - IGM	5	37,41	187,05	-	-	
		1.2	HEPATITE B - HBCAC - IGG	5	34,75	173,75	-	-	
		1.3	HEPATITE B - HBSAC - (ANTI HBS)	5	28,51	142,55	-	-	deserto
		1.4	TRIGLICERIDES	5	6,80	34,00	-	-	
		1.5	HEPATITE C - ANTI HCV	5	71,75	358,75	-	-	
		1.6	GLICEMIA DE JEJUM	5	5,82	29,10	-	-	deserto
		1.7	HEMOGRAMA COMPLETO	5	10,49	52,45	-	-	
		1.8	ESPIROMETRIA	5	31,25	156,25	-	-	
		1.9	RAIXO X DE TÓRAX PA E PERFIL	5	41,50	207,50	-	-	deserto
		1.10	AUDIOMETRIA	5	31,50	157,50	-	-	
		1.11	AVALIAÇÃO CLÍNICA	35	42,50	1.487,50	-	-	
		1.12	ACUIDADE VISUAL	35	20,25	708,75	-	-	deserto

Dados disponíveis no site da CAPEP-SAÚDE, no site da plataforma BLL e publicados no Diário Oficial de Santos

INFORMAÇÕES GERAIS - 2º QUADRIMESTRE/2023

O DÉFICIT ACUMULADO VEM DE LONGA DATA:

EXERCÍCIO	TITULAR			DEPENDENTE			ACUMULADO
	CUSTO ASSISTENCIAL	ARRECADANÇA	ARREC. - CUSTO	CUSTO ASSISTENCIAL	ARRECADANÇA	ARREC. - CUSTO	
2013	34.097.031,14	39.369.388,86	5.272.357,72	11.397.041,65	5.882.782,24	-5.514.259,41	-241.901,69
2014	38.180.099,28	42.601.246,51	4.421.147,23	11.527.618,52	6.365.703,50	-5.161.915,02	-740.767,79
2015	42.345.672,21	50.553.081,36	8.207.409,15	14.559.179,08	7.547.687,79	-7.011.491,29	1.195.917,86
2016	52.036.796,77	54.739.403,17	2.702.606,40	18.964.832,88	8.706.863,38	-10.257.969,50	-7.555.363,10
2017	61.453.789,47	62.319.486,90	865.697,43	20.458.356,54	8.653.508,72	-11.804.847,82	-10.939.150,39
2018	65.950.127,62	73.555.129,69	7.605.002,07	21.950.196,41	10.391.586,86	-11.558.609,55	-3.953.607,48
2019	72.764.401,38	76.635.371,86	3.870.970,48	22.563.049,15	11.270.735,34	-11.292.313,81	-7.421.343,33
2020	68.416.227,47	75.855.797,88	7.439.570,41	23.883.159,84	11.163.914,42	-12.719.245,42	-5.279.675,01
2021	82.195.159,16	74.408.808,02	-7.786.351,14	29.826.241,90	11.352.382,20	-18.473.859,70	-26.260.210,84
2022	86.086.610,40	81.775.570,44	-4.311.039,96	29.617.460,49	11.980.938,22	-17.636.522,27	-21.947.562,23

INFORMAÇÕES GERAIS - 2º QUADRIMESTRE/2023



TITULAR	CUSTO ASSISTENCIAL		ARRECADAÇÃO		SINISTRALIDADE
jan/23	R\$	5.598.943,46	R\$	7.353.750,97	76%
fev/23	R\$	6.658.452,26	R\$	7.439.007,90	90%
mar/23	R\$	6.065.339,84	R\$	8.064.774,39	75%
abr/23	R\$	9.147.470,96	R\$	8.190.460,84	112%
mai/23	R\$	6.377.194,97	R\$	8.235.303,54	77%
jun/23	R\$	9.258.974,40	R\$	8.366.945,39	111%
jul/23	R\$	8.005.976,22	R\$	8.282.755,12	97%
ago/23	R\$	7.861.235,93	R\$	8.648.546,94	91%
TOTAL	R\$	58.973.588,04	R\$	64.581.545,09	91%
DEPENDENTE	CUSTO ASSISTENCIAL		ARRECADAÇÃO		SINISTRALIDADE
jan/23	R\$	2.361.623,97	R\$	1.043.780,31	226%
fev/23	R\$	1.960.211,75	R\$	1.053.683,62	186%
mar/23	R\$	2.294.996,69	R\$	1.057.420,36	217%
abr/23	R\$	2.958.191,17	R\$	1.145.065,82	258%
mai/23	R\$	2.217.232,08	R\$	1.151.105,08	193%
jun/23	R\$	2.503.031,89	R\$	1.155.500,05	217%
jul/23	R\$	2.711.921,45	R\$	1.151.921,40	235%
ago/23	R\$	2.700.608,11	R\$	1.155.680,78	234%
TOTAL	R\$	19.707.817,11	R\$	8.914.157,42	221%

- **Novidades do 2º Quadrimestre/2023:**
- **Ampliamos as especialidades oncológicas dentro de nossa rede credenciada da Baixada Santista, oferecendo atendimentos em:**
 - a) **Onco Ortopedia adulto e infantil;**
 - b) **Onco pediatria;**
 - c) **Cirurgião Torácico;**
 - d) **Ampliação da rede de Mastologia;**
 - e) **Hepatologia.**
- **Após deliberação do Conselho de Administração, foram contratados temporariamente 03 técnicos administrativos, exclusivamente para realização da análise de recursos de glosas dos hospitais, iniciando-se pela Santa Casa de Misericórdia de Santos. Com isso, conseguimos finalizar no 2º Quadrimestre/2023 a análise dos períodos de 2018 a 2021 e parcial 2022.**

TOTAL RECURSADO	R\$	2.275.401,45
TOTAL REVERTIDO E PAGO	R\$	433.498,94
TOTAL NÃO REVERTIDO	R\$	1.841.902,51

- **Novidades do 2º Quadrimestre/2023:**

- **Em maio, foi assinado Termo de Parceria com o Grupo Droga Raia/Drogasil para descontos aos mutuários da CAPEP-SAÚDE na compra de medicamentos e afins.**



- **Eventos do PAS:**

Roda de Conversa, Orientação e Cuidados: “Entendendo a Obesidade”;

Palestra: “O Impacto da Cirurgia Bariátrica no Efeito dos Medicamentos” em parceria com a enfermagem da UNISANTOS;

Atividade sobre a manutenção da amamentação após o retorno ao trabalho, em parceria com a SEVREST-SMS;

Roda de Conversa sobre a hora de ouro da amamentação, em parceria com a Casa de Saúde de Santos;

- **Novidades do 2º Quadrimestre/2023:**
- **Eventos do PAS:**
Palestra sobre amamentação e suas dificuldades em parceria com a consultora de amamentação da Anjos do Leite – Sandra Abreu;
Palestra “Atividade Física Adaptada para a Condição de Obesidade” em parceria com a UNISANTOS;
- **Assinatura do Termo de Parceria com a Universidade Santa Cecília - Fisioterapia, para prevenção de quedas.**



- **Novidades do 2º Quadrimestre/2023:**
- **Capacitações:** Em cumprimento a determinação do Tribunal de Contas de São Paulo e ao PDR/2023, estão em processo várias capacitações para a equipe técnica da autarquia. No segundo quadrimestre foram capacitados 17 servidores das áreas de auditoria, controle interno, faturamento, recursos humanos, gestores, atendimento ao mutuário, psicologia, jurídico e Pas.
- **Busca de equilíbrio econômico-financeiro:** após estudo atuarial, foi encaminhado ao prefeito o processo nº 32920/2023-75 com minuta de Projeto de Lei.
- **Foi solicitado o repasse extraordinário de patronal no valor de R\$ 10.000.000,00 necessários para suprir as despesas até o final do exercício, tendo em vista o déficit acumulado da massa de dependentes.**

Obrigada!

Gilvânia Karla Nunes Beltrão Alvares

expedientepresidencia@capepsaude.com.br ou
falecomapresidencia@capepsaude.com.br