



**PRESTAÇÃO DE CONTAS 1º QUADRIMESTRE/2023**



## ARRECAÇÃO 1º QUADRIMESTRE 2023

RECEITA - 2023	jan/23	fev/23	mar/23	abr/23	TOTAL
CONTRIB.SERVID.TITULARES ATIVOS P/ FUNDO DE SAUDE	3.157.787,52	3.188.223,39	3.238.719,49	3.285.842,50	12.870.572,90
CONTRIBUICAO DE ASS. A SAUDE	4.195.963,45	4.250.784,51	4.826.054,90	4.904.618,34	18.177.421,20
CONTRIBUICOES DE JOIAS	33.003,47	37.756,75	38.454,38	41.458,38	150.672,98
DOS DEPENDENTES PARA O FUNDO DE SAUDE	1.043.780,31	1.053.683,62	1.057.420,36	1.145.065,82	4.299.950,11
OUTRAS RECEITAS - CAPEP	10.067,79	9.777,79	9.777,79	9.777,79	39.401,16
REEMBOLSO 351	3.207,26	3.172,93	3.202,93	3.202,93	12.786,05
REM. DEP. BANC. FUNDO DE SAUDE	101.746,81	89.362,95	105.086,67	51.476,73	347.673,16
RESTITUICOES JUDICIAIS	16.906,28	61.392,37	85.105,86	19.417,99	182.822,50
TAXA DE EXPEDIENTE	286,25	146,65	75,10	45,50	553,50
EMENDA PARLAMENTAR MUNICIPAL			50.000,00		50.000,00
REEMBOLSO DIVERSOS - SERVIDORES	456,94				456,94
MULTA CONTRATUAL		112.454,16	24.545,83		136.999,99
*CONTRIBUICAO DE ASS. A SAUDE - Contrib. Patronal PMS - Precatórios		127.181,95		209.034,23	336.216,18
*CONTRIBUICAO DE ASS. A SAUDE - Contrib. Patronal PMS - R.P.V's	5.487,37	4.998,13		18.110,51	28.596,01
*CONTRIBUICAO DE ASS. A SAUDE - Contrib. Patronal IPREV - R.P.V's					0,00
<b>TOTAL</b>	<b>8.568.693,45</b>	<b>8.938.935,20</b>	<b>9.438.443,31</b>	<b>9.688.050,72</b>	<b>36.634.122,68</b>
GEOSIAP					

## DESPESAS 1º QUADRIMESTRE 2023



Despesas	jan/23	fev/23	mar/23	abr/23	Total
Pessoal e Encargos	439.972,91	422.527,28	450.381,07	443.456,03	<b>1.756.337,29</b>
Despesa de Exerc. Ant. - Pessoal e Encargos	333,33	0,00	0,00	0,00	<b>333,33</b>
Juros e Encargos da dívida	0,00	0,00	0,00	0,00	<b>0,00</b>
Outros Benefícios Assistenciais	408,00	816,00	408,00	0,00	<b>1.632,00</b>
Despesa de Exerc. Ant.	7.953.956,57	6.729.322,86	159.112,72	112.252,52	<b>14.954.644,67</b>
Material de consumo	807,00	684,89	8.530,89	2.123,50	<b>12.146,28</b>
Serviços de Pessoa Física (Estagiários)	36.497,77	43.161,10	41.330,00	40.358,70	<b>161.347,57</b>
Médicos	242.458,13	262.823,46	281.692,82	374.670,16	<b>1.161.644,57</b>
Serviços de Pessoa Jurídica (Hosp/Clinicas)	1.430,30	24.328,72	12.805.093,94	6.017.752,28	<b>18.848.605,24</b>
Serviços de Pessoa Jurídica (outros)	11.094,11	259.278,76	314.116,67	268.960,49	<b>853.450,03</b>
Serv. Tecn. Informação	2.085,72	56.754,08	58.286,19	57.810,98	<b>174.936,97</b>
Sentenças Judiciais	0,00	425,74	60.435,43	2.081,21	<b>62.942,38</b>
Auxílio Alimentação	31.648,58	42.340,92	41.611,00	43.916,00	<b>159.516,50</b>
Auxílio Transporte	29,00	28,00	22,50	0,00	<b>79,50</b>
Obrigações Sociais e Contributiva	131.124,66	77.084,77	73.687,22	117.311,26	<b>399.207,91</b>
Indenizações e Restituições	690,00	67.819,49	480,27	0,00	<b>68.989,76</b>
Amortização da Dívida Contratual	14.730,01	14.806,84	14.869,95	14.950,20	<b>59.357,00</b>
<b>Total Despesas Correntes</b>	<b>8.867.266,09</b>	<b>8.002.202,91</b>	<b>14.310.058,67</b>	<b>7.495.643,33</b>	<b>38.675.171,00</b>
OBRAS, REFORMAS E INSTALACOES	0,00	0,00	0,00	0,00	<b>0,00</b>
EQUIPAMENTOS E MATERIAL PERMANENTE	320,00	1.872,00	0,00	4.771,90	<b>6.963,90</b>
<b>Total-Despesas de Capital:</b>	<b>320,00</b>	<b>1.872,00</b>	<b>0,00</b>	<b>4.771,90</b>	<b>6.963,90</b>
<b>Total Geral</b>	<b>8.867.586,09</b>	<b>8.004.074,91</b>	<b>14.310.058,67</b>	<b>7.500.415,23</b>	<b>38.682.134,90</b>

Dados: GeoSIAP


**1º QUADRIMESTRE/2023**  
**38,66% DA RECEITA**  
**UTILIZADO PARA PAGAR**  
**DÍVIDAS**

14.954.978,00

**DESPESAS**  
**DE**  
**EXERCÍCIOS**  
**ANTERIORES**



## CUSTO ASSISTENCIAL DO TITULAR 1º QUADRIMESTRE/2023

 <b>CUSTO ASSISTENCIAL - 1º QUADRIMESTRE/23</b>					
TITULAR	jan-23	fev-23	mar-23	abr-23	Total
0-18	R\$ 4.062,84	R\$ 23.088,06	R\$ 2.656,71	R\$ 4.151,42	R\$ 33.959,03
19-23	R\$ 2.715,23	R\$ 6.308,02	R\$ 7.618,19	R\$ 9.149,63	R\$ 25.791,07
24-28	R\$ 43.467,47	R\$ 48.795,98	R\$ 27.838,01	R\$ 85.444,49	R\$ 205.545,95
29-33	R\$ 72.037,09	R\$ 45.204,58	R\$ 62.851,53	R\$ 60.740,75	R\$ 240.833,95
34-38	R\$ 181.364,91	R\$ 532.788,19	R\$ 244.718,88	R\$ 240.366,40	R\$ 1.199.238,38
39-43	R\$ 437.654,77	R\$ 318.171,31	R\$ 297.591,12	R\$ 456.901,82	R\$ 1.510.319,02
44-48	R\$ 387.522,91	R\$ 594.668,91	R\$ 732.603,92	R\$ 946.994,07	R\$ 2.661.789,81
49-53	R\$ 440.392,62	R\$ 462.857,06	R\$ 335.115,02	R\$ 749.959,52	R\$ 1.988.324,22
54-58	R\$ 838.758,59	R\$ 753.942,55	R\$ 783.073,29	R\$ 1.025.724,87	R\$ 3.401.499,30
59-64	R\$ 597.004,42	R\$ 819.647,49	R\$ 626.017,91	R\$ 1.057.407,46	R\$ 3.100.077,28
65-200	R\$ 1.924.221,52	R\$ 2.065.380,24	R\$ 1.881.096,07	R\$ 3.514.890,26	R\$ 9.385.588,09
<b>Total Assistencial</b>	<b>R\$ 4.929.202,37</b>	<b>R\$ 5.670.852,39</b>	<b>R\$ 5.001.180,65</b>	<b>R\$ 8.151.730,69</b>	<b>R\$ 23.752.966,10</b>
<b>Custo Operacional</b>	<b>R\$ 669.741,09</b>	<b>R\$ 987.599,87</b>	<b>R\$ 1.064.159,19</b>	<b>R\$ 995.740,27</b>	<b>R\$ 3.717.240,42</b>
<b>Total Titular</b>	<b>R\$ 5.598.943,46</b>	<b>R\$ 6.658.452,26</b>	<b>R\$ 6.065.339,84</b>	<b>R\$ 9.147.470,96</b>	<b>R\$ 27.470.206,52</b>

## CUSTO ASSISTENCIAL DO DEPENDENTE 1º QUADRIMESTRE/2023

DEPENDENTE	jan-23	fev-23	mar-23	abr-23	Total
0-18	R\$ 343.428,35	R\$ 351.465,01	R\$ 351.000,24	R\$ 541.156,82	R\$ 1.587.050,42
19-23	R\$ 67.291,86	R\$ 71.403,66	R\$ 64.387,91	R\$ 170.407,68	R\$ 373.491,11
24-28	R\$ 20.058,19	R\$ 10.635,61	R\$ 16.632,14	R\$ 50.699,26	R\$ 98.025,20
29-33	R\$ 33.814,84	R\$ 16.012,99	R\$ 49.373,04	R\$ 19.570,62	R\$ 118.771,49
34-38	R\$ 62.607,02	R\$ 73.890,50	R\$ 44.907,47	R\$ 55.290,45	R\$ 236.695,44
39-43	R\$ 64.262,15	R\$ 127.028,10	R\$ 68.968,29	R\$ 123.648,29	R\$ 383.906,83
44-48	R\$ 134.814,69	R\$ 103.542,90	R\$ 86.903,22	R\$ 272.783,57	R\$ 598.044,38
49-53	R\$ 149.409,09	R\$ 236.081,32	R\$ 310.780,97	R\$ 311.945,51	R\$ 1.008.216,89
54-58	R\$ 153.876,45	R\$ 223.839,08	R\$ 411.254,72	R\$ 271.476,50	R\$ 1.060.446,75
59-64	R\$ 383.784,04	R\$ 195.428,65	R\$ 253.031,57	R\$ 314.977,37	R\$ 1.147.221,63
65-200	R\$ 948.277,29	R\$ 550.883,93	R\$ 637.757,12	R\$ 826.235,10	R\$ 2.963.153,44
<b>Total Dependente</b>	<b>R\$ 2.361.623,97</b>	<b>R\$ 1.960.211,75</b>	<b>R\$ 2.294.996,69</b>	<b>R\$ 2.958.191,17</b>	<b>R\$ 9.575.023,58</b>

## ARRECADAÇÃO TITULAR X PATRONAL X DEPENDENTE 1º QUADRIMESTRE/2023

ARRECADAÇÃO TITULAR - 1º QUADRIMESTRE/2023					
MES_COMP	jan/23	fev/23	mar/23	abr/23	Total
TITULAR	R\$ 3.157.787,52	R\$ 3.188.223,39	R\$ 3.238.719,49	R\$ 3.285.842,50	R\$ 12.870.572,90
PATRONAL	R\$ 4.195.963,45	R\$ 4.250.784,51	R\$ 4.826.054,90	R\$ 4.904.618,34	R\$ 18.177.421,20
<b>TOTAL TIT + PATR</b>	<b>R\$ 7.353.750,97</b>	<b>R\$ 7.439.007,90</b>	<b>R\$ 8.064.774,39</b>	<b>R\$ 8.190.460,84</b>	<b>R\$ 31.047.994,10</b>
ARRECADAÇÃO DEPENDENTE - 1º QUADRIMESTRE/2023					
MES_COMP	jan/23	fev/23	mar/23	abr/23	Total
DEPENDENTE	1.043.780,31	1.053.683,62	1.057.420,36	1.145.065,82	4.299.950,11
<b>TOTAL TIT + PATR + DEP</b>	<b>8.397.531,28</b>	<b>8.492.691,52</b>	<b>9.122.194,75</b>	<b>9.335.526,66</b>	<b>35.347.944,21</b>

Dados: FACPLAN

## VARIAÇÃO ENTRE ARRECADAÇÃO E CUSTO ASSISTENCIAL 1º QUADRIMESTRE/2023

<b>VARIAÇÃO ENTRE RECEITA E DESPESA TITULAR</b>	<b>R\$</b>	<b>1.754.807,51</b>	<b>R\$</b>	<b>780.555,64</b>	<b>R\$</b>	<b>1.999.434,55</b>	<b>-R\$</b>	<b>957.010,12</b>	<b>R\$</b>	<b>3.577.787,58</b>
<b>VARIAÇÃO ENTRE RECEITA E DESPESA DEPENDENTES</b>	<b>-R\$</b>	<b>1.317.843,66</b>	<b>-R\$</b>	<b>906.528,13</b>	<b>-R\$</b>	<b>1.237.576,33</b>	<b>-R\$</b>	<b>1.813.125,35</b>	<b>-R\$</b>	<b>5.275.073,47</b>
<b>TOTAL DIFERENÇA TITULAR + DEPENDENTES</b>	<b>R\$</b>	<b>436.963,85</b>	<b>-R\$</b>	<b>125.972,49</b>	<b>R\$</b>	<b>761.858,22</b>	<b>-R\$</b>	<b>2.770.135,47</b>	<b>-R\$</b>	<b>1.697.285,89</b>



## ACUMULADO TITULAR EXERCÍCIO/2023 – 1º Quadrimestre

TITULAR	Total
0-18	R\$ 33.959,03
19-23	R\$ 25.791,07
24-28	R\$ 205.545,95
29-33	R\$ 240.833,95
34-38	R\$ 1.199.238,38
39-43	R\$ 1.510.319,02
44-48	R\$ 2.661.789,81
49-53	R\$ 1.988.324,22
54-58	R\$ 3.401.499,30
59-64	R\$ 3.100.077,28
65-200	R\$ 9.385.588,09
<b>Total Assistencial</b>	<b>R\$ 23.752.966,10</b>
<b>Custo Operacional</b>	<b>R\$ 3.717.240,42</b>
<b>Total Titular</b>	<b>R\$ 27.470.206,52</b>

### ARRECADAÇÃO TITULAR - 1º QUADRIMESTRE/2023

MES_COMP	Total
TITULAR	R\$ 12.870.572,90
PATRONAL	R\$ 18.177.421,20
<b>TOTAL TIT + PATR</b>	<b>R\$ 31.047.994,10</b>

**VARIAÇÃO ENTRE  
RECEITA E DESPESA  
TITULAR** R\$ 3.577.787,58

## ACUMULADO DEPENDENTE EXERCÍCIO/2023 – 1º Quadrimestre

DEPENDENTE	Total
0-18	R\$ 1.587.050,42
19-23	R\$ 373.491,11
24-28	R\$ 98.025,20
29-33	R\$ 118.771,49
34-38	R\$ 236.695,44
39-43	R\$ 383.906,83
44-48	R\$ 598.044,38
49-53	R\$ 1.008.216,89
54-58	R\$ 1.060.446,75
59-64	R\$ 1.147.221,63
65-200	R\$ 2.963.153,44
<b>Total Dependente</b>	<b>R\$ 9.575.023,58</b>

ARRECAÇÃO DEPENDENTE - 1º QUADRIMESTRE/2023	
MES_COMP	Total
<b>DEPENDENTE</b>	<b>4.299.950,11</b>

**VARIAÇÃO ENTRE RECEITA E DESPESA DEPENDENTES**    **-R\$ 5.275.073,47**

## CUSTO MÉDIO DO TITULAR - 1º Quadrimestre/2023

### CUSTO MÉDIO MENSAL DO TITULAR 1º QUADRIMESTRE/2023

TITULAR	Custo Mensal	Nº de Titulares	Custo per capita
0-18	R\$ 9.818,37	64	R\$ 153,41
19-23	R\$ 7.456,82	77	R\$ 96,84
24-28	R\$ 59.428,26	210	R\$ 282,99
29-33	R\$ 69.630,87	532	R\$ 130,89
34-38	R\$ 346.728,55	1061	R\$ 326,79
39-43	R\$ 481.719,51	1810	R\$ 266,14
44-48	R\$ 769.587,21	1783	R\$ 431,62
49-53	R\$ 574.872,17	1757	R\$ 327,19
54-58	R\$ 983.454,95	2234	R\$ 440,22
59-64	R\$ 896.306,62	2549	R\$ 351,63
65-200	R\$ 2.713.598,40	4619	R\$ 587,49

## CUSTO MÉDIO DO DEPENDENTE - 1º Quadrimestre/2023

CUSTO MÉDIO MENSAL DO DEPENDENTE POR FAIXA ETÁRIA - 1º QUADRIMESTRE/2023						
DEPENDENTE	Custo Mensal	Nº de Dependentes	Custo per capita	Valor Lei Vigente	Diferença	
0-18	R\$ 396.762,61	3883	R\$ 102,18	R\$ 63,92	-R\$	38,26
19-23	R\$ 93.372,78	467	R\$ 199,94	R\$ 127,88	-R\$	72,06
24-28	R\$ 24.506,30	80	R\$ 306,33	R\$ 127,88	-R\$	178,45
29-33	R\$ 29.692,87	150	R\$ 197,95	R\$ 127,88	-R\$	70,07
34-38	R\$ 59.173,86	324	R\$ 182,64	R\$ 127,88	-R\$	54,76
39-43	R\$ 95.976,71	543	R\$ 176,75	R\$ 170,48	-R\$	6,27
44-48	R\$ 149.511,10	633	R\$ 236,19	R\$ 170,48	-R\$	65,71
49-53	R\$ 252.054,22	648	R\$ 388,97	R\$ 170,48	-R\$	218,49
54-58	R\$ 265.111,69	708	R\$ 374,45	R\$ 170,48	-R\$	203,97
59-64	R\$ 286.805,41	774	R\$ 370,55	R\$ 170,48	-R\$	200,07
65-200	R\$ 740.788,36	1128	R\$ 656,73	R\$ 213,09	-R\$	443,64

**. No 1º Quadrimestre/2023:**

**A Arrecadação média de TODOS mutuários incluindo o valor do patronal é de R\$ 339,57/PESSOA**

**. O custo médio é de R\$ 355,74**

**Para cobrir as despesas mensais faltou no quadrimestre de R\$ 1.697.285,89.**

**CONSIDERANDO O UNIVERSO DE 26.034  
MUTUÁRIOS**

## Ações Judiciais – 1º Quadrimestre/2023



- **Foram 24 Ações Judiciais:**
- **16 ações para o cancelamento da cobrança da contribuição 3%;**
- **08 ações solicitando tratamentos alternativos;**

## Faturamento Hospitalar A.C.Camargo – 1º QUADRIMESTRE/2023

**Total Faturado: R\$ 329.057,93**

**Total Pago: R\$ 133.790,49**

**Total Glosado: R\$ 195.267,44**

Faturamento Hospitalar 2023 - A.C. CAMARGO							
Entrega	Vencto	Faturado	Glosa	Valor Líquido	Data	Valor Pago	P.A. nº
novembro-22	dezembro-22	6.690,86	5.535,02	1.155,84	13/01/2023	1.155,84	232/2023-82
<b>Total Pago</b>						<b>1.155,84</b>	
dezembro-22	janeiro-23	100.870,29	82.719,62	18.150,67	15/02/2023	18.150,67	5535/2023-91
<b>Total Pago</b>						<b>18.150,67</b>	
fevereiro-23	março-23	88.262,06	46.820,28	41.441,78	15/03/2023	41.441,78	9946/2023-38
<b>Total Pago</b>						<b>41.441,78</b>	
março-23	abril-23	133.234,72	60.192,52	73.042,20	25/05/2023	73.042,20	17773/2023-77
<b>Total Pago</b>						<b>73.042,20</b>	

## Faturamento Hospitalar A.C.Camargo – 1º QUADRIMESTRE/2023

<b>1º Quadrimestre/2023</b>	
<b>Mutuários em tratamento</b>	<b>06</b>
<b>Mutuários em acompanhamento anual</b>	<b>17</b>
<b>Total de mutuários</b>	<b>23</b>

Dados: FACPLAN



## Faturamento Clínicas Oncológicas – 1º QUADRIMESTRE/2023

**Total Faturado: R\$ 4.952.640,17**

**Total Pago: R\$ 4.165.505,38**



Clínicas	Competência	Faturado	Glosa	Valor Líquido	Data	Valor Pago	P.A. nº
Citac Centro Integrado de Tratamento	outubro-22	317.296,00	4.627,44	312.668,56	30/01/2023	312.668,56	74813/2022-61
Esho Empresa S Hospitalar	outubro-22	583.429,16	50.904,48	532.524,68	30/01/2023	532.524,68	74813/2022-61
Clínica Oncoterapia S/S Ltda	outubro-22	25.038,50	9.685,86	15.352,64	30/01/2023	15.352,64	74813/2022-61
<b>TOTAL COMP. 10/2022</b>		<b>925.763,66</b>	<b>65.217,78</b>	<b>860.545,88</b>		<b>860.545,88</b>	
Clínicas	Competência	Faturado	Glosa	Valor Líquido	Data	Valor Pago	P.A. nº
Citac Centro Integrado de Tratamento	novembro-22	300.925,18	1.785,14	299.140,04	27/02/2023	299.140,04	1312/2023-55
Esho Empresa S Hospitalar	novembro-22	746.379,63	19.239,05	727.140,58	27/02/2023	727.140,58	1312/2023-55
Clínica Oncoterapia S/S Ltda	novembro-22	26.511,04	7.247,53	19.263,51	27/02/2023	19.263,51	1312/2023-55
<b>TOTAL COMP. 11/2022</b>		<b>1.073.815,85</b>	<b>28.271,72</b>	<b>1.045.544,13</b>		<b>1.045.544,13</b>	
Clínicas	Competência	Faturado	Glosa	Valor Líquido	Data	Valor Pago	P.A. nº
Citac Centro Integrado de Tratamento	dezembro-22	305.789,66	2.416,70	303.372,96	28/03/2023	303.372,96	7518/2023-43
Esho Empresa S Hospitalar	dezembro-22	660.583,67	214.481,23	446.102,44	28/03/2023	446.102,44	7518/2023-43
Clínica Oncoterapia S/S Ltda	dezembro-22	17.369,21	4.129,86	13.239,35	28/03/2023	13.239,35	7518/2023-43
<b>TOTAL COMP. 12/2022</b>		<b>983.742,54</b>	<b>221.027,79</b>	<b>762.714,75</b>		<b>762.714,75</b>	
Clínicas	Competência	Faturado	Glosa	Valor Líquido	Data	Valor Pago	P.A. nº
Citac Centro Integrado de Tratamento	janeiro-23	388.608,43	730,22	387.878,21	30/03/2023	387.878,21	13897/2023-38
Esho Empresa S Hospitalar	janeiro-23	594.181,73	235.464,27	358.717,46	30/03/2023	358.717,46	13897/2023-38
Clínica Oncoterapia S/S Ltda	janeiro-23	17.774,81	4.610,17	13.164,64	30/03/2023	13.164,64	13897/2023-38
<b>TOTAL COMP. 01/2023</b>		<b>1.000.564,97</b>	<b>240.804,66</b>	<b>759.760,31</b>		<b>759.760,31</b>	
Clínicas	Competência	Faturado	Glosa	Valor Líquido	Data	Valor Pago	P.A. nº
Citac Centro Integrado de Tratamento	fevereiro-23	269.271,91	3.111,91	266.160,00	28/04/2023	266.160,00	20113/2023-46
Esho Empresa S Hospitalar	fevereiro-23	675.093,21	225.308,02	449.785,19	28/04/2023	449.785,19	20113/2023-46
Clínica Oncoterapia S/S Ltda	fevereiro-23	24.388,03	3.392,91	20.995,12	28/04/2023	20.995,12	20113/2023-46
<b>TOTAL COMP. 02/2023</b>		<b>968.753,15</b>	<b>231.812,84</b>	<b>736.940,31</b>		<b>736.940,31</b>	

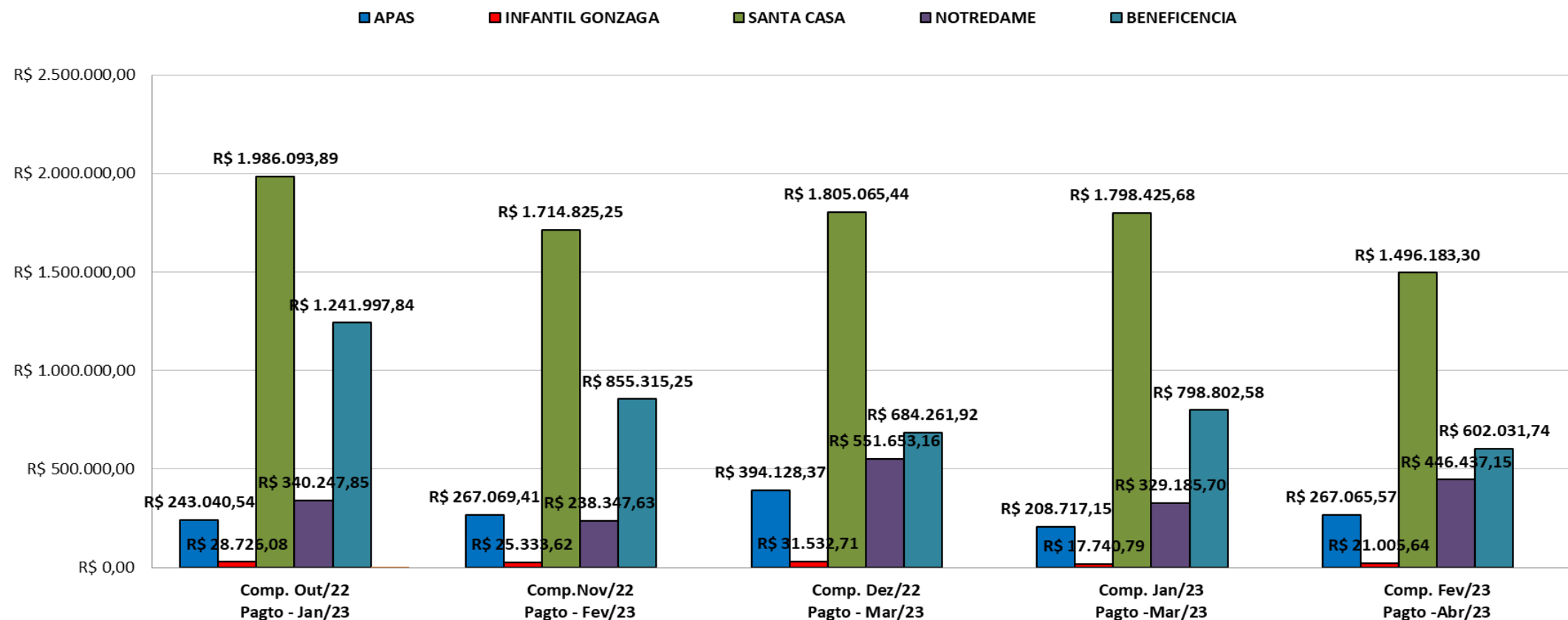
## Faturamento Hospitalar: Total Pago no 1º quadrimestre/2023: R\$ 16.393.234,26

Hospital	Competência	Faturado	Glosa	Valor Líquido	Data	Valor Pago	P.A. nº
Hosp. Assoc. Policial A S B Santista	outubro-22	264.601,90	21.561,36	243.040,54	13/01/2023	243.040,54	75053/2022-54
Hospital Infantil Gonzaga	outubro-22	28.864,08	138,00	28.726,08	13/01/2023	28.726,08	75053/2022-54
Hosp. Irmandade Santa Casa Misericórdia Santos	outubro-22	2.137.031,28	150.937,39	1.986.093,89	13/01/2023	1.986.093,89	75053/2022-54
Hospital Notre-dame Intermédica Saúde	outubro-22	342.326,08	2.078,23	340.247,85	13/01/2023	340.247,85	75053/2022-54
Hosp. Sociedade Portuguesa Beneficencia	outubro-22	1.247.094,91	5.097,07	1.241.997,84	13/01/2023	1.241.997,84	75053/2022-54
<b>TOTAL COMP. 10/2022</b>		<b>4.019.918,25</b>	<b>179.812,05</b>	<b>3.840.106,20</b>		<b>3.840.106,20</b>	
Hospital	Competência	Faturado	Glosa	Valor Líquido	Data	Valor Pago	P.A. nº
Hosp. Assoc. Policial A S B Santista	novembro-22	272.990,23	5.920,82	267.069,41	15/02/2023	267.069,41	1298/2023-26
Hospital Infantil Gonzaga	novembro-22	36.593,78	11.260,16	25.333,62	15/02/2023	25.333,62	1298/2023-26
Hosp. Irmandade Santa Casa Misericórdia Santos	novembro-22	1.894.426,08	179.600,83	1.714.825,25	15/02/2023	1.714.825,25	1298/2023-26
Hospital Notre-dame Intermédica Saúde	novembro-22	240.516,80	2.169,17	238.347,63	15/02/2023	238.347,63	1298/2023-26
Hosp. Sociedade Portuguesa Beneficencia	novembro-22	871.687,59	16.372,34	855.315,25	15/02/2023	855.315,25	1298/2023-26
<b>TOTAL COMP. 11/2022</b>		<b>3.316.214,48</b>	<b>215.323,32</b>	<b>3.100.891,16</b>		<b>3.100.891,16</b>	
Hospital	Competência	Faturado	Glosa	Valor Líquido	Data	Valor Pago	P.A. nº
Hosp. Assoc. Policial A S B Santista	dezembro-22	404.642,33	10.513,96	394.128,37	15/03/2023	394.128,37	6318/2023-19
Hospital Infantil Gonzaga	dezembro-22	35.690,21	4.157,50	31.532,71	15/03/2023	31.532,71	6318/2023-19
Hosp. Irmandade Santa Casa Misericórdia Santos	dezembro-22	2.054.799,43	249.733,99	1.805.065,44	15/03/2023	1.805.065,44	6318/2023-19
Hospital Notre-dame Intermédica Saúde	dezembro-22	556.315,96	4.662,80	551.653,16	15/03/2023	551.653,16	6318/2023-19
Hosp. Sociedade Portuguesa Beneficencia	dezembro-22	687.478,96	3.217,04	684.261,92	15/03/2023	684.261,92	6318/2023-19
<b>TOTAL COMP. 12/2022</b>		<b>3.738.926,89</b>	<b>272.285,29</b>	<b>3.466.641,60</b>		<b>3.466.641,60</b>	
Hospital	Competência	Faturado	Glosa	Valor Líquido	Data	Valor Pago	P.A. nº
Hosp. Assoc. Policial A S B Santista	janeiro-23	219.898,47	11.181,32	208.717,15	28/03/2023	208.717,15	14984/2023-76
Hospital Infantil Gonzaga	janeiro-23	17.842,55	101,76	17.740,79	28/03/2023	17.740,79	14984/2023-76
Hosp. Irmandade Santa Casa Misericórdia Santos	janeiro-23	1.982.276,59	183.850,91	1.798.425,68	28/03/2023	1.798.425,68	14984/2023-76
Hospital Notre-dame Intermédica Saúde	janeiro-23	340.676,30	11.490,60	329.185,70	28/03/2023	329.185,70	14984/2023-76
Hosp. Sociedade Portuguesa Beneficencia	janeiro-23	803.375,36	4.572,78	798.802,58	28/03/2023	798.802,58	14984/2023-76
<b>TOTAL COMP. 01/2023</b>		<b>3.364.069,27</b>	<b>211.197,37</b>	<b>3.152.871,90</b>		<b>3.152.871,90</b>	
Hospital	Competência	Faturado	Glosa	Valor Líquido	Data	Valor Pago	P.A. nº
Hosp. Assoc. Policial A S B Santista	fevereiro-23	273.490,32	6.424,75	267.065,57	25/04/2023	267.065,57	20106/2023-81
Hospital Infantil Gonzaga	fevereiro-23	23.332,48	2.326,84	21.005,64	25/04/2023	21.005,64	20106/2023-81
Hosp. Irmandade Santa Casa Misericórdia Santos	fevereiro-23	1.879.304,50	383.121,20	1.496.183,30	25/04/2023	1.496.183,30	20106/2023-81
Hospital Notre-dame Intermédica Saúde	fevereiro-23	484.385,54	37.948,39	446.437,15	25/04/2023	446.437,15	20106/2023-81
Hosp. Sociedade Portuguesa Beneficencia	fevereiro-23	627.608,35	25.576,61	602.031,74	25/04/2023	602.031,74	20106/2023-81
<b>TOTAL COMP. 02/2023</b>		<b>3.288.121,19</b>	<b>455.397,79</b>	<b>2.832.723,40</b>		<b>2.832.723,40</b>	

## Nº DE INTERNAÇÕES NO 1º QUADRIMESTRE/2023

INTERNAÇÕES POR HOSPITAIS - QUANTIDADES E VALORES - 1º QUADRIMESTRE 2023			
MES_COMP		Total	
REALIZADOR	GRUPO_SIP	Quantidade	Valor Total Bruto
		Soma	Soma
		Valor	Valor
HOSP : IRMANDADE SANTA CASA MISERICORDIA SANTOS(00354)	CIRÚRGICA	535	R\$ 3.868.969,76
	CLÍNICA	299	R\$ 3.277.099,96
HOSP : FUNDAÇÃO ANTONIO PRUDENTE - AC CAMARGO(00324)	CIRÚRGICA	3	R\$ 14.266,14
	CLÍNICA	1	R\$ 34.714,72
HOSP : ESHO EMPRESA SERVIÇOS HOSPITALARES S.A. (00425)	CIRÚRGICA	2	R\$ 6.000,00
HOSP : SOCIEDADE PORTUGUESA DE BENEFICENCIA(00383)	CIRÚRGICA	250	R\$ 1.396.980,57
	CLÍNICA	384	R\$ 2.167.044,80
HOSP : NOTREDAME INTERMEDICA SAUDE SA(00352)	CIRÚRGICA	129	R\$ 1.410.023,36
	CLÍNICA	59	R\$ 337.662,30
HOSP : ASSOCIACAO POLICIAL A S B SANTISTA(00489)	CIRÚRGICA	140	R\$ 1.290.228,27
	CLÍNICA	23	R\$ 305.036,01
HOSP : INFANTIL SANTOS C MEDICO HOSPITALAR(00335)	CIRÚRGICA	6	R\$ 6.479,12
	CLÍNICA	17	R\$ 42.050,22
<b>TOTAL DE INTERNAÇÕES</b>		<b>1848</b>	<b>R\$ 14.156.555,23</b>

## PAGAMENTOS HOSPITAIS - 1º QUADRIMESTRE 2023



## COMPARATIVO FATURAMENTO HOSPITALAR 1º QUADRIMESTRE 2022 X 2023

Hospital	jan/22	fev/22	mar/22	abr/22	TOTAL
Hosp. Assoc. Policial A S B Santista	361.920,90	466.981,43	398.072,95	230.097,52	1.457.072,80
Hospital Infantil Gonzaga	30.697,36	39.272,41	32.386,45	52.462,22	154.818,44
Hosp. Irmandade Santa Casa Misericórdia Santos	3.333.812,60	3.403.148,43	2.641.119,97	2.460.168,62	11.838.249,62
Hospital Notredame Intermédica Saúde	282.360,01	493.617,27	415.534,99	502.190,37	1.693.702,64
Hosp. Sociedade Portuguesa Beneficencia	1.495.684,66	1.115.509,53	1.253.592,92	1.530.579,07	5.395.366,18
Hosp. Inglês Ltda.		40.000,00	64.000,00	40.000,00	144.000,00
<b>TOTAL</b>	<b>5.504.475,53</b>	<b>5.558.529,07</b>	<b>4.804.707,28</b>	<b>4.815.497,80</b>	<b>20.683.209,68</b>

Hospital	jan/23	fev/23	mar/23	abr/23	TOTAL
Hosp. Assoc. Policial A S B Santista	219.898,47	273.490,32	816.973,23	353.935,25	1.664.297,27
Hospital Infantil Gonzaga	17.842,55	23.332,48	39.912,65	58.018,48	139.106,16
Hosp. Irmandade Santa Casa Misericórdia Santos	1.982.276,59	1.879.304,50	2.721.352,85	1.744.664,06	8.327.598,00
Hospital Notredame Intermédica Saúde	340.676,30	484.385,54	545.633,53	240.009,80	1.610.705,17
Hosp. Sociedade Portuguesa Beneficencia	803.375,36	627.608,35	1.910.649,90	1.152.110,89	4.493.744,50
Hosp. Inglês Ltda.					0,00
<b>TOTAL</b>	<b>3.364.069,27</b>	<b>3.288.121,19</b>	<b>6.034.522,16</b>	<b>3.548.738,48</b>	<b>16.235.451,10</b>

**Queda em relação ao ano anterior de: R\$ 4.447.758,58**

# Faturamento das Clínicas Pago no 1º Quadrimestre/2023: R\$ 12.039.538,70



Competência	Data da Entrega	Vencimento	Faturado	Glosa	Valor Líquido	Valor Pago	Data	P.A. nº
outubro-22	08/11/2022	26/12/2022	2.722.751,41	36.139,57	2.686.611,84	9.520,00	30/01/2023	75057/2022-13
						665,00	30/01/2023	75061/2022-82
						2.345.718,65	30/01/2023	75978/2022-96
						240,00	30/01/2023	72415/2022-37
						560,00	30/01/2023	72926/2022-86
						5.850,00	30/01/2023	75998/2022-01
						37.130,39	31/01/2023	75996/2022-78
						162.990,61	13/01/2023	75067/2022-69
						1.895,38	28/04/2023	18772/2023-40
novembro-22	06/12/2022	23/01/2023	2.410.755,54	46.298,54	2.364.617,00	1.560,00	30/01/2023	76180/2022-15
						4.580,00	30/03/2023	14001/2023-38
						1.890.264,51	27/02/2023	3058/2023-93
						41.220,00	27/02/2023	173/2023-15
						640,00	27/02/2023	1266/2023-30
						8.840,00	27/02/2023	2794/2023-33
						4.950,00	27/02/2023	1269/2023-28
						12.572,87	28/02/2023	230/2023-57
						18.284,08	28/02/2023	1310/2023-20
						8.400,00	28/02/2023	1277/2023-56
						29.160,00	30/01/2023	178/2023-39
						7.470,00	30/01/2023	66/2023-13
						152.671,05	15/02/2023	1290/2023-14

# Faturamento das Clínicas Pago no 1º Quadrimestre/2023: R\$ 12.039.538,70



Competência	Data da Entrega	Vencimento	Faturado	Glosa	Valor Líquido	Valor Pago	Data	P.A. nº
dezembro-22	04/01/2023	24/02/2023	2.232.413,03	43.364,43	2.189.048,60	9.090,00	28/02/2023	5154/2023-58
						236.339,33	30/03/2023	7546/2023-89
						25.920,00	28/02/2023	5196/2023-06
						6.550,00	30/01/2023	2433/2023-13
						2.340,00	28/03/2023	8450/2023-47
						5.600,00	30/03/2023	8419/2023-05
						1.655.103,22	28/03/2023	8051/2023-21
						240,00	28/03/2023	7507/2023-27
						46.530,00	31/03/2023	5171/2023-77
						3.600,00	28/03/2023	6718/2023-05
						4.040,00	28/03/2023	7852/2023-15
						14.197,27	28/03/2023	11387/2023-81
						14.215,29	28/03/2023	6990/2023-13
						176.515,60	15/03/2023	6323/2023-59
						1.950,00	27/02/2023	1510/2023-19
						janeiro-23	06/02/2023	31/03/2023
1.430,30	31/01/2023	4139/2023-29						
240,00	30/03/2023	15639/2023-13						
1.040,00	30/03/2023	15631/2023-10						
27.874,92	30/03/2023	15627/2023-34						
6.833,72	30/03/2023	15249/2023-99						
2.028.997,65	30/03/2023	14700/2023-97						
174.576,64	30/03/2023	14359/2023-51						
2.210,00	30/03/2023	15083/2023-38						
247.415,01	30/03/2023	14680/2023-81						
51.660,00	31/03/2023	13882/2023-61						
20.520,00	31/03/2023	15635/2023-62						
1.560,00	31/03/2023	7491/2023-99						
3.410,00	28/02/2023	10531/2023-80						
4.860,00	30/03/2023	14353/2023-75						
24.120,00	30/03/2023	13861/2023-91						
18.540,00	30/03/2023	13780/2023-91						
10.080,00	28/04/2023	15686/2023-01						
150,00	28/03/2023	9559/2023-00						

# Faturamento das Clínicas Pago no 1º Quadrimestre/2023: R\$ 12.039.538,70



Competência	Data da Entrega	Vencimento	Faturado	Glosa	Valor Líquido	Valor Pago	Data	P.A. nº
fevereiro-23	06/03/2023	26/04/2023	2.589.325,06	127.191,14	2.462.133,92	1.000,00	28/04/2023	8476/2023-31
						80,00	28/04/2023	22555/2023-45
						960,00	28/04/2023	22571/2023-00
						30.566,76	28/04/2023	22546/2023-54
						3.870,24	28/04/2023	22574/2023-90
						35.080,00	28/04/2023	22566/2023-61
						181.443,34	28/04/2023	22335/2023-49
						2.605,00	28/04/2023	22570/2023-39
						1.851.349,37	28/04/2023	22353/2023-21
						5.400,00	28/04/2023	20644/2023-01
						248.971,66	28/04/2023	22341/2023-41
						29.610,00	28/04/2023	18673/2023-68
						17.370,00	28/04/2023	18944/2023-01
						1.560,00	31/03/2023	16595/2023-85
						3.640,00	28/04/2023	20072/2023-61
46.800,00	28/04/2023	18939/2023-63						
março-23	03/04/2023	29/05/2023	3.407.689,06	203.058,47	3.204.630,59	1.950,00	28/04/2023	21050/2023-63
abril-23	04/05/2023	28/06/2023	2.800.904,96	136.592,59	2.664.312,37			
<b>TOTAL</b>			<b>18.855.992,69</b>	<b>670.401,63</b>	<b>18.185.751,06</b>	<b>12.039.538,70</b>		



## COMPARATIVO DO FATURAMENTO CLÍNICAS 1º QUADRIMESTRE 2023 X 2022

CLÍNICAS	jan/22	fev/22	mar/22	abr/22	TOTAL
ONCOLÓGICAS	1.050.502,17	1.087.427,72	1.097.590,66	866.809,92	4.102.330,47
CLÍNICAS EM GERAL	2.131.642,72	2.611.472,58	2.484.280,20	2.861.424,97	10.088.820,47
MÉTODO ABA	62.820,00	68.080,00	72.630,00	65.460,00	268.990,00
<b>TOTAL</b>	<b>3.244.964,89</b>	<b>3.766.980,30</b>	<b>3.654.500,86</b>	<b>3.793.694,89</b>	<b>14.460.140,94</b>

CLÍNICAS	jan/23	fev/23	mar/23	abr/23	TOTAL
ONCOLÓGICAS	1.000.564,97	968.753,15	1.106.965,76	961.986,72	4.038.270,60
CLÍNICAS EM GERAL	2.594.773,63	2.488.525,06	3.254.869,06	2.669.534,96	11.007.702,71
MÉTODO ABA	97.380,00	100.800,00	152.820,00	132.930,00	483.930,00
<b>TOTAL</b>	<b>3.692.718,60</b>	<b>3.558.078,21</b>	<b>4.514.654,82</b>	<b>3.764.451,68</b>	<b>15.529.903,31</b>

SISTEMA FACPLAN

**DIFERENÇA ENTRE 2023 X 2022**      **1.069.762,37**

## CIRURGIAS ELETIVAS LIBERADAS NO 1º QUADRIMESTRE/2023



### CIRURGIAS ELETIVAS AUTORIZADAS NO 1º QUADRIMESTRE/2023

MÊS	QUANTIDADE	VALOR
JANEIRO	107	R\$ 1.018.215,06
FEVEREIRO	120	R\$ 855.199,35
MARÇO	148	R\$ 928.106,68
ABRIL	115	R\$ 616.200,62
<b>TOTAL</b>	<b>490</b>	<b>R\$ 3.417.721,71</b>

**SERVIÇOS DE HOME CARE 1º QUADRIMESTRE/2023 – VALOR TOTAL: R\$ 913.434,91**

<b>PRESTADOR</b>	<b>JANEIRO</b>	<b>FEVEREIRO</b>	<b>MARÇO</b>	<b>ABRIL</b>
SAÚDE CARE	15	0	0	0
HOME LIFE	9	0	0	0
GO HOME	17	36	35	34
HELP LAR	8	8	13	11
<b>TOTAL</b>	<b>49</b>	<b>44</b>	<b>48</b>	<b>45</b>

## CONSULTAS - QUANTIDADES E VALORES - 1º QUADRIMESTRE 2023

MES_COMP	Total		
PROCEDIMENTO_AMB	Quantidade	Valor Total Bruto	
<b>CONSULTAS ELETIVAS</b>	<b>31506</b>	<b>R\$</b>	<b>1.825.258,12</b>
<b>CONSULTAS PS</b>	<b>11752</b>	<b>R\$</b>	<b>1.157.167,53</b>
<b>Total</b>	<b>43258</b>	<b>R\$</b>	<b>2.982.425,65</b>



## Pessoas Físicas - Médicos



**TOTAL PAGO NO 1º QUADRIMESTRE/2023**

**1.164.494,57**

Competência	Vencto	Faturado	Glosa	Valor Líquido	Data	Valor Pago	P.A. nº
dezembro-22	janeiro-23	243.053,73	595,60	242.458,13	30/01/2023	242.458,13	4801/2023-78
		1.200,00	270,00	930,00	13/01/2023	930,00	141/2023-29
		5.005,70	720,00	4.285,70	30/01/2023	4.285,70	4800/2023-13
<b>Total Pago</b>						<b>243.388,13</b>	
janeiro-23	fevereiro-23	219.798,37	2.744,71	217.053,66	27/02/2023	217.053,66	10147/2023-31
		45.769,80	0,00	45.769,80	28/02/2023	45.769,80	10818/2023-55
		1.960,00	40,00	1.920,00	27/02/2023	1.920,00	10027/2023-80
<b>Total Pago</b>						<b>264.743,46</b>	
fevereiro-23	março-23	283.987,37	2.294,55	281.692,82	30/03/2023	281.692,82	17214/2023-85
<b>Total Pago</b>						<b>281.692,82</b>	
março-23	abril-23	406.290,20	31.620,04	374.670,16	28/04/2023	374.670,16	22716/2023-82
<b>Total Pago</b>						<b>374.670,16</b>	





<b>EXAMES LABORATORIAIS - QUANTIDADES E VALORES - 1º QUADRIMESTRE 2023</b>		
<b>MES_COMP</b>	<b>Total</b>	
<b>LABORATÓRIOS</b>	<b>152542</b>	<b>R\$ 2.437.117,26</b>

## EXAMES DE IMAGEM 1º QUADRIMESTRE/2023



### EXAMES DE IMAGEM - QUANTIDADES E VALORES - 1º QUADRIMESTRE 2023

<b>EXAMES DE IMAGEM</b>	<b>25718</b>	<b>R\$</b>	<b>3.600.046,40</b>
-------------------------	--------------	------------	---------------------



### PARTOS - QUANTIDADES E VALORES - 1º QUADRIMESTRE 2023

45.08.003-8: CESARIANA COM HISTERECTOMIA	1	R\$	988,99
45.08.019-4: CESARIANA	3	R\$	14.908,13
3.13.09.12-7: PARTO (VIA VAGINAL)	4	R\$	17.629,94
<b>Total</b>	<b>8</b>	<b>R\$</b>	<b>33.527,06</b>

## DÍVIDA FLUTUANTE NO FINAL 1º QUADRIMESTRE/2023



DESPESAS HOSPITALAR E AMBULATORIAL 2023					
COMPETÊNCIA	HOSPITAIS	A.C.CAMARGO	CLÍNICAS	MÉDICOS	TOTAL GERAL
mar/23	R\$ 6.034.522,16	91.668,66	R\$ 4.512.704,82		R\$ 10.638.895,64
abr/23	R\$ 3.548.738,48	R\$ 87.210,39	R\$ 3.762.891,68	R\$ 285.348,11	R\$ 7.684.188,66
<b>TOTAL</b>	<b>R\$ 9.583.260,64</b>	<b>R\$ 178.879,05</b>	<b>R\$ 8.275.596,50</b>	<b>R\$ 285.348,11</b>	<b>R\$ 18.323.084,30</b>





### SINISTRALIDADE 1º QUADRIMESTRE/2023

TITULAR	jan-23	fev-23	mar-23	abr-23	Total
<b>CUSTO ASSISTENCIAL</b>	<b>R\$ 5.598.943,46</b>	<b>R\$ 6.658.452,26</b>	<b>R\$ 6.065.339,84</b>	<b>R\$ 9.147.470,96</b>	<b>R\$ 27.470.206,52</b>
<b>ARREC. TIT + PATR</b>	<b>R\$ 7.353.750,97</b>	<b>R\$ 7.439.007,90</b>	<b>R\$ 8.064.774,39</b>	<b>R\$ 8.190.460,84</b>	<b>R\$ 31.047.994,10</b>
<b>SINISTRALIDADE</b>	<b>76,14%</b>	<b>89,51%</b>	<b>75,21%</b>	<b>111,68%</b>	<b>88,48%</b>
DEPENDENTE	jan-23	fev-23	mar-23	abr-23	Total
<b>CUSTO ASSISTENCIAL</b>	<b>R\$ 2.361.623,97</b>	<b>R\$ 1.960.211,75</b>	<b>R\$ 2.294.996,69</b>	<b>R\$ 2.958.191,17</b>	<b>R\$ 9.575.023,58</b>
<b>ARRECADÇÃO</b>	<b>R\$ 1.043.780,31</b>	<b>R\$ 1.053.683,62</b>	<b>R\$ 1.057.420,36</b>	<b>R\$ 1.145.065,82</b>	<b>R\$ 4.299.950,11</b>
<b>SINISTRALIDADE</b>	<b>226,26%</b>	<b>186,03%</b>	<b>217,04%</b>	<b>258,34%</b>	<b>222,68%</b>

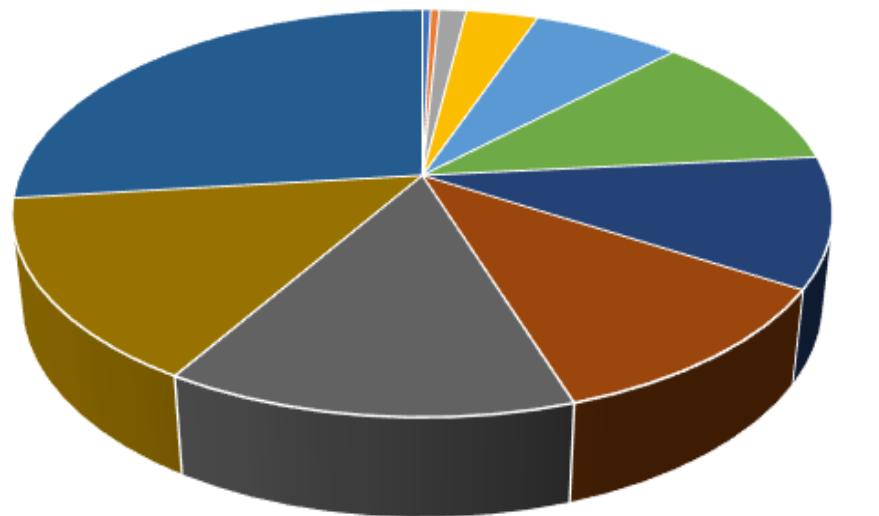
## MUTUÁRIOS ATIVOS NO 1º QUADRIMESTRE/2023



	<b>Titulares</b>	<b>Dependentes</b>	<b>TOTAL</b>
<b>De 0 a 18 anos</b>	<b>64</b>	<b>3883</b>	<b>3947</b>
<b>De 19 a 23 anos</b>	<b>77</b>	<b>467</b>	<b>544</b>
<b>De 24 a 28 anos</b>	<b>210</b>	<b>80</b>	<b>290</b>
<b>De 29 a 33 anos</b>	<b>532</b>	<b>150</b>	<b>682</b>
<b>De 34 a 38 anos</b>	<b>1061</b>	<b>324</b>	<b>1385</b>
<b>De 39 a 43 anos</b>	<b>1810</b>	<b>543</b>	<b>2353</b>
<b>De 44 a 48 anos</b>	<b>1783</b>	<b>633</b>	<b>2416</b>
<b>De 49 a 53 anos</b>	<b>1757</b>	<b>648</b>	<b>2405</b>
<b>De 54 a 58 anos</b>	<b>2234</b>	<b>708</b>	<b>2942</b>
<b>De 59 a 64 anos</b>	<b>2549</b>	<b>774</b>	<b>3323</b>
<b>De 65 a 200 anos</b>	<b>4619</b>	<b>1128</b>	<b>5747</b>
<b>Total</b>	<b>16696</b>	<b>9338</b>	<b>26034</b>

# TITULARES ATIVOS NO 1º QUADRIMESTRE/2023

Titulares

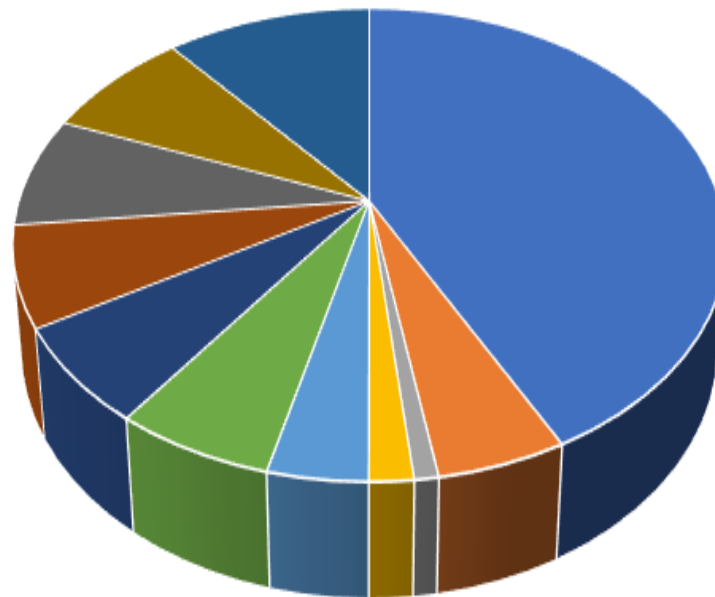


- 1 a 18   ■ 19 a 23   ■ 24 a 28   ■ 29 a 33   ■ 34 a 38   ■ 39 a 43
- 44 a 48   ■ 49 a 53   ■ 54 a 58   ■ 59 a 64   ■ 65 a 200

Titulares	
De 0 a 18 anos	64
De 19 a 23 anos	77
De 24 a 28 anos	210
De 29 a 33 anos	532
De 34 a 38 anos	1061
De 39 a 43 anos	1810
De 44 a 48 anos	1783
De 49 a 53 anos	1757
De 54 a 58 anos	2234
De 59 a 64 anos	2549
De 65 a 200 anos	4619
<b>Total</b>	<b>16696</b>

## DEPENDENTES - 1º QUADRIMESTRE/2023

Dependentes



■ 1 a 18 ■ 19 a 23 ■ 24 a 28 ■ 29 a 33 ■ 34 a 38 ■ 39 a 43  
 ■ 44 a 48 ■ 49 a 53 ■ 54 a 58 ■ 59 a 64 ■ 65 a 200

Dependentes	Quantidade
De 0 a 18 anos	3883
De 19 a 23 anos	467
De 24 a 28 anos	80
De 29 a 33 anos	150
De 34 a 38 anos	324
De 39 a 43 anos	543
De 44 a 48 anos	633
De 49 a 53 anos	648
De 54 a 58 anos	708
De 59 a 64 anos	774
De 65 a 200 anos	1128
<b>Total</b>	<b>9338</b>

## INFORMAÇÕES GERAIS - 1º QUADRIMESTRE/2023



# INFORMAÇÕES GERAIS - 1º QUADRIMESTRE/2023

Foram assinados 24 contratos de credenciamentos



EDITAL	PROCESSO N°	DESCRIÇÃO	CRENCIADO	LOCAL	Processo Gerenciamento
009/2023	51.232/2022-79	SERVIÇOS DE HOME CARE	HELP LAR SERVIÇOS HOSPITALARES LTDA.	MARGEM PAULISTA - SP	2.079/2023-28
008/2023	41.891/2022-89	INFECTOLOGIA	ASSOCIAÇÃO POLICIAL DE ASSISTÊNCIA À SAÚDE DA BAIXADA SANTISTA - CNPJ: 00.034.259/	SANTOS	3.860/2023-00
005/2023	89.379/2021-37	CONSULTA DE PSICOLOGIA	MARCELLY LIMA SOARES LTDA - CNPJ nº 48.438.645/0001-37	SANTOS	4.806/2023-91
005/2023	89.379/2021-37	CONSULTA DE PSICOLOGIA	R. LACERDA - PSICOLOGIA - CNPJ nº 35.509.395/0001-37	SÃO VICENTE	4.803/2023-01
004/2023	32.143/2022-22	PSIQUIATRIA	ASSOCIAÇÃO POLICIAL DE ASSISTÊNCIA À SAÚDE DA BAIXADA SANTISTA - CNPJ: 00.034.259/	SANTOS	6.973/2023-02
010/2023	55.438/2022-96	ENDOSCOPIA	ASSOCIAÇÃO POLICIAL DE ASSISTÊNCIA À SAÚDE DA BAIXADA SANTISTA	SANTOS	7.633/2023-81
010/2023	55.438/2022-96	ENDOSCOPIA	ENDOSANTOS SERVIÇOS MÉDICOS LTDA. - CNPJ: 30.020.092/0001-32	SANTOS	7.643/2023-35
010/2023	55.438/2022-96	ENDOSCOPIA	ENDOSONI ENDOSCOPIA LTDA. CNPJ 00.939.168/0001-67	SANTOS	7.648/2023-59
010/2023	55.438/2022-96	ENDOSCOPIA	GASTROCOR LTDA EPP - CNPJ.: 00.034.806/0002-81	SANTOS	7.637/2023-32
010/2023	55.438/2022-96	ENDOSCOPIA	INSTITUTO DE UROLOGIA E GASTROCIQUIRURGIA DE SÃO VICENTE LTDA.- CNPJ: 55.672.083/0001	SÃO VICENTE	7.634/2023-44
010/2023	55.438/2022-96	ENDOSCOPIA	IRMANDADE DA SANTA CASA DA MISERICORDIA DE SANTOS - CNPJ: 58.198.524/0001-19	SANTOS	7.654/2023-51
010/2023	55.438/2022-96	ENDOSCOPIA	ROCHA & SANTOS SERVIÇOS MÉDICOS LTDA. - CNPJ: 21.148.313/0001-61	PRAIA GRANDE	7.642/2023-72
006/2023	50.188/2021-65	FISIOTERAPIA	GISLEINE GONÇALVES DOS SANTOS - CNPJ nº 44.150.473/0001-40	SANTOS	6.612/2023-76
006/2023	50.188/2021-65	FISIOTERAPIA	HS FISIOTERAPIA E BEM ESTAR LTDA - CNPJ nº 42.168.812/0001-90	SANTOS	6.597/2023-84
005/2023	36.420/2022-11	PEDIASUIT	GOMES & MONTEIRO MULTIESPECIALIDADES MÉDICAS LTDA. CNPJ Nº 40.644.893/0002-03	SANTOS	8.803/2023-45
002/2023	30.384/2022-29	ARRITMOLOGIA	ONCOR SERVIÇOS MÉDICOS LTDA - CNPJ: 07.679.465/0001-60	SANTOS	9.826/2023-86
010/2023	55.438/2022-96	ENDOSCOPIA	ENDIPROCT - SERVIÇOS MÉDICOS LTDA - ME	SANTOS	18.227/2023-62
011/2023	72.877/2022-72	HOSPITAIS	ASSOCIAÇÃO POLICIAL DE ASSISTÊNCIA À SAÚDE DA BAIXADA SANTISTA - CNPJ: 00.034.259/	SANTOS	18.171/2023-18
011/2023	72.877/2022-72	HOSPITAIS	NOTRE DAME INTERMÉDICA SAÚDE S.A- CNPJ: 44.649.812/0050-16 - SÃO BERNARDO	SÃO BERNARDO	18.169/2023-68
011/2023	72.877/2022-72	HOSPITAIS	NOTRE DAME INTERMÉDICA SAÚDE S.A- CNPJ: 44.649.812/0078-12-FREI GALVÃO	SANTOS	18.165/2023-15
011/2023	72.877/2022-72	HOSPITAIS	NOTRE DAME INTERMÉDICA SAÚDE S.A- CNPJ: 44.649.812/0284-90 - SALVALUS (MOOCA)	SÃO PAULO	18.158/2023-41
008/2023	89.376/2021-36	FONOAUDIOLOGIA	CLINICA SÃO BERNARDO II PRAIA GRANDE LTDA. CNPJ 48.248.712/01001-50	PRAIA GRANDE	19.006/2023-39
011/2023	72.877/2022-72	HOSPITAIS	SOCIEDADE PORTUGUESA DE BENEFICIÊNCIA - CNPJ: 58.194.622/0001-88	SANTOS	20.395/2023-08
004/2023	31.431/2021-65	CONSULTA DE AVALIAÇÃO	CLINICA SÃO BERNARDO II PRAIA GRANDE LTDA. CNPJ 48.248.712/0001-50	PRAIA GRANDE	25.840/2023-18

Dados disponíveis no site da CAPEP-SAÚDE



# INFORMAÇÕES GERAIS - 1º QUADRIMESTRE/2023

## b) PREGÕES ELETRÔNICOS:

LOTE	DESCRIÇÃO	QTD	ESTIMADO UNITÁRIO	ESTIMADO TOTAL	Valor Unitário	TOTAL	Economia em rel. ao preço estimado	MARCA / FABRICANTE	FORNECEDOR
1	CURSO - LICITAÇÕES (in company)	1	8.537,62	8.537,62	3.760,00	3.760,00	4.777,62	serviços	Alberto Bessa
	CUIDADOR DE IDOSO	365	313,33	114.365,45	275,00	100.375,00	13.990,45	serviços	SÃO JOSE ASSISTENCIA SAUDE LTDA

Dados disponíveis no site da CAPEP-SAÚDE, no site da plataforma BLL e publicados no Diário Oficial de Santos





# INFORMAÇÕES GERAIS - 1º QUADRIMESTRE/2023

O DÉFICIT ACUMULADO VEM DE LONGA DATA:

EXERCÍCIO	TITULAR			DEPENDENTE			ACUMULADO
	CUSTO ASSISTENCIAL	ARRECADANÇA	ARREC. - CUSTO	CUSTO ASSISTENCIAL	ARRECADANÇA	ARREC. - CUSTO	
2013	34.097.031,14	39.369.388,86	<b>5.272.357,72</b>	11.397.041,65	5.882.782,24	<b>-5.514.259,41</b>	<b>-241.901,69</b>
2014	38.180.099,28	42.601.246,51	<b>4.421.147,23</b>	11.527.618,52	6.365.703,50	<b>-5.161.915,02</b>	<b>-740.767,79</b>
2015	42.345.672,21	50.553.081,36	<b>8.207.409,15</b>	14.559.179,08	7.547.687,79	<b>-7.011.491,29</b>	<b>1.195.917,86</b>
2016	52.036.796,77	54.739.403,17	<b>2.702.606,40</b>	18.964.832,88	8.706.863,38	<b>-10.257.969,50</b>	<b>-7.555.363,10</b>
2017	61.453.789,47	62.319.486,90	<b>865.697,43</b>	20.458.356,54	8.653.508,72	<b>-11.804.847,82</b>	<b>-10.939.150,39</b>
2018	65.950.127,62	73.555.129,69	<b>7.605.002,07</b>	21.950.196,41	10.391.586,86	<b>-11.558.609,55</b>	<b>-3.953.607,48</b>
2019	72.764.401,38	76.635.371,86	<b>3.870.970,48</b>	22.563.049,15	11.270.735,34	<b>-11.292.313,81</b>	<b>-7.421.343,33</b>
2020	68.416.227,47	75.855.797,88	<b>7.439.570,41</b>	23.883.159,84	11.163.914,42	<b>-12.719.245,42</b>	<b>-5.279.675,01</b>
2021	82.195.159,16	74.408.808,02	<b>-7.786.351,14</b>	29.826.241,90	11.352.382,20	<b>-18.473.859,70</b>	<b>-26.260.210,84</b>
2022	86.086.610,40	81.775.570,44	<b>-4.311.039,96</b>	29.617.460,49	11.980.938,22	<b>-17.636.522,27</b>	<b>-21.947.562,23</b>

- **Em janeiro/2023 foi aplicada a multa no valor de R\$ 136.999,99 na empresa IMPACTO AUDITORIA EM SAÚDE LTDA, por inexecução parcial de contrato e atraso na execução.**
- **O valor da referida multa será aplicado na capacitação dos servidores da Capep, em atendimento a meta do PDR e determinação do Tribunal de Contas, na conservação e compra de equipamentos.**
- **O A.C.Camargo não aceitou a tabela da Capep e não aderiu ao credenciamento Está atendendo por liminar apenas os casos que estão em tratamento.**
- **Entrega do estudo atuarial com apresentação de 04 propostas:**
  - **02 propostas com coparticipação e**
  - **02 propostas sem coparticipação.**

## 2.2- Outros modelos de financiamento

No município de São Vicente, o financiamento da Caixa de Saúde e Pecúlio dos Servidores Municipais é financiado nos seguintes moldes:

- Prefeitura de São Vicente (patronal): 4,5%
- **Contribuição do titular incluso filho até 18 anos: 4,5%**
- **Contribuição do filho entre 18 a 24 anos: não tem cobertura**
- **Contribuição do cônjuge inscrito até 15 de junho de 2007: 4,5%**
- **A partir de 16/06/2007 não é possível a inscrição de cônjuges.**
- **Contribuição de tutelados e menores sob guarda: 9%**
- **Pais inscritos até 15 de junho de 2007: 9%**
- **Aposentados até 31/12/22: 4,5% do titular + 4.5% da prefeitura**
- **Aposentados a partir de 01/01/2023: 9% do titular, a prefeitura não contribui.**

**O Isseg – Instituto de Saúde dos Servidores de Gravataí, criado em 2019, é financiado:**

- **Com aporte patronal de R\$ 8.000.000,00 anuais até 2026,**
- **e contribuições por faixa etária e salarial para cada usuário do sistema. Conforme a legislação do Instituto, após 2026 o sistema deverá se custear exclusivamente com as contribuições de seus usuários.**

## COMO É O FINANCIAMENTO E CUSTEIO EM GRAVATAÍ

Com base no artigo 41 da Lei 4110/2019 e no cálculo atuarial de 2022, informamos que as mensalidades sofrerão um reajuste de 13,17% a partir de 01 de junho de 2023, segue a nova tabela de valores:

IDADE	TABELA BASE	FAIXA SALARIAL (R\$)	TITULARES E DEPENDENTES
0 a 18	<b>135,41</b>	<b>0,01 a 1.500,00</b>	<b>30%</b>
19 a 23	<b>169,28</b>	<b>1.500,01 a 2.000,00</b>	<b>45%</b>
24 a 28	<b>213,96</b>	<b>2.000,01 a 2.500,00</b>	<b>65%</b>
29 a 33	<b>253,22</b>	<b>2.500,01 a 3.000,00</b>	<b>85%</b>
34 a 38	<b>297,92</b>	<b>3.000,01 a 5.000,00</b>	<b>90%</b>
39 a 43	<b>352,07</b>	<b>5.000,01 +</b>	<b>100%</b>
44 a 48	<b>408,94</b>		
49 a 53	<b>464,46</b>		
54 a 58	<b>541,67</b>		
59 +	<b>696,04</b>		

## - EXTRATO PARA PUBLICAÇÃO DE SENTENÇA – EXERCÍCIO/2021

**-EXTRATO: JULGO REGULAR** com ressalvas o Balanço Geral do exercício de 2021, da CAIXA DE ASSISTÊNCIA AO SERVIDOR PÚBLICO MUNICIPAL DE SANTOS - CAPEP-SAÚDE, com fulcro no art. 33, inciso II, da Lei Complementar nº 709/93. Quito as responsáveis, Sr<sup>as</sup>. Gilvânia Karla Nunes Beltrão Alvares e Tatiana Ribeiro, nos termos do art. 35 do mesmo Diploma legal. De modo a prevenir a ocorrência de outras falhas semelhantes, **determino à responsável, ou a quem lhe haja sucedido**, que: **(i) envie os esforços necessários junto ao Ente Central visando à reformulação da legislação atual na busca do equilíbrio financeiro da Autarquia;** **(ii) respeite e observe a ordem cronológica de pagamentos, salvo quando presentes relevantes razões de interesse público e mediante prévia justificativa da autoridade competente, devidamente publicada;** e **(iii) proceda à adequada capacitação de seus servidores.** Esta sentença não alcança eventuais atos pendentes de apreciação e/ou julgamento por esta Corte de Contas. Frise-se que, em se tratando de procedimento eletrônico, e em conformidade com a Resolução nº 1/2011 deste Tribunal de Contas, a íntegra desta decisão e dos demais documentos integrantes dos autos poderão ser obtidos mediante obrigatório e regular cadastramento no Sistema de Processo Eletrônico - e.TCESP, na página [www.tce.sp.gov.br](http://www.tce.sp.gov.br). Publique-se. G.A.S.W., em 28 de fevereiro de 2023.

**-SAMY WURMAN**

**-Auditor**

Obrigada!

***Gilvânia Karla Nunes Beltrão Alvares***

[expedientepresidencia@capepsaude.com.br](mailto:expedientepresidencia@capepsaude.com.br) ou  
[falecomapresidencia@capepsaude.com.br](mailto:falecomapresidencia@capepsaude.com.br)