



PRESTAÇÃO DE CONTAS 2º QUADRIMESTRE/2022



ARRECAÇÃO 2º QUADRIMESTRE 2022

RECEITA - 2022	mai/22	jun/22	jul/22	ago/22	TOTAL
CONTRIB.SERVID.TITULARES ATIVOS P/ FUNDO DE SAUDE	2.941.383,61	2.907.826,27	2.709.317,02	2.934.559,18	11.493.086,08
CONTRIBUCAO DE ASS. A SAUDE	5.915.004,89	4.872.777,63	5.648.714,06	4.844.457,12	21.280.953,70
CONTRIBUICOES DE JOIAS	28.477,46	27.369,03	52.195,40	28.350,55	136.392,44
DOS DEPENDENTES PARA O FUNDO DE SAUDE	954.440,28	952.352,55	1.036.768,36	1.033.433,64	3.976.994,83
OUTRAS RECEITAS - CAPEP	8.500,00	8.500,00	19.922,52	9.777,79	46.700,31
REEMBOLSO 351	4299,89	3.775,54	3.719,55	3.695,91	15.490,89
REM. DEP. BANC. FUNDO DE SAUDE	43.329,08	43.722,02	41.699,91	51.181,36	179.932,37
RESTITUICOES JUDICIAIS	83.421,98	56.094,65	47.566,41	108.497,88	295.580,92
TAXA DE EXPEDIENTE	505,5	439,15	558,44	9.753,20	11.256,29
EMENDA PARLAMENTAR MUNICIPAL					
REVERSÃO DE DESPESA			635,00		
CONTRIBUCAO DE ASS. A SAUDE - Contrib. Patronal PMS - Precatórios	184.666,44		187.339,30	2.601.846,23*	2.973.851,97
CONTRIBUCAO DE ASS. A SAUDE - Contrib. Patronal PMS - R.P.V's	16.463,08			44.350,78	60.813,86
CONTRIBUCAO DE ASS. A SAUDE - Contrib. Patronal IPREV - R.P.V's					
TOTAL	10.180.492,21	8.872.856,84	9.748.435,97	11.669.903,64	40.471.053,66

ANTECIPAÇÃO DE RECEITAS

	MAIO	JUNHO	JULHO	AGOSTO
R\$	R\$ 3.500.000,00	R\$ 4.500.000,00	R\$ 6.000.000,00	R\$ 7.000.000,00

DESPESAS 2º QUADRIMESTRE 2022



Despesas - 2022	mai/22	jun/22	jul/22	ago/22	Total
Pessoal e Encargos	415.234,55	513.581,43	421.154,55	405.778,76	1.755.749,29
Despesa de Exerc. Ant. - Pessoal e Encargos	0,00	0,00	0,00	0,00	0,00
Juros e Encargos da dívida	0,00	0,00	0,00	0,00	0,00
Outros Benefícios Assistenciais	408,00	408,00	408,00	136,00	1.360,00
Despesa de Exerc. Ant.	0,00	0,00	0,00	0,00	0,00
Material de consumo	6.713,30	2.642,55	887,20	13.631,91	23.874,96
Serviços de Pessoa Física (Estagiários)	27.793,14	27.377,21	31.666,58	30.892,36	117.729,29
Serviços de Pessoa Jurídica	8.835.483,46	8.082.040,45	8.371.679,05	9.464.067,69	34.753.270,65
Médicos	327.248,87	412.148,33	317.341,66	338.968,43	1.395.707,29
Serv. Tecn. Informação	95.058,87	93.970,97	44.763,90	47.270,24	281.063,98
Sentenças Judiciais	34.001,31	9.362,25	31.611,16	10.936,18	85.910,90
Auxílio Alimentação	27.325,00	27.691,08	26.017,58	24.844,18	105.877,84
Auxílio Transporte	46,36	48,96	24,50	28,50	148,32
Obrigações Sociais e Contributiva	90.475,41	102.048,44	89.042,06	97.862,16	379.428,07
Indenizações e Restituições	0,00	200,00	250,00	0,00	450,00
Amortização da Dívida Contratual	13.975,43	13.975,43	13.975,43	13.975,43	55.901,72
Total Despesas Correntes	9.873.763,70	9.285.495,10	9.348.821,67	10.448.391,84	38.956.472,31
OBRAS E INSTALACOES		33.200,00		1.261,60	34.461,60
EQUIPAMENTOS E MATERIAL PERMANENTE	7.973,00	2.900,00		2.699,00	13.572,00
Total-Despesas de Capital:	7.973,00	36.100,00	0,00	3.960,60	48.033,60
Total Geral	9.881.736,70	9.321.595,10	9.348.821,67	10.452.352,44	39.004.505,91

ALÉM DAS ANTECIPAÇÕES DE RECEITAS QUE VEM OCORRENDO MENSALMENTE, EM AGOSTO OCORREU TAMBÉM O REPASSE DO PATRONAL NO VALOR DE R\$ 2.539.650,94 REFERENTE AOS PRECATÓRIOS PAGOS NOS EXERCÍCIOS DE 2016 A 2020.

**2º QUADRIMESTRE/2022
NÃO HOUVE DESPESA NO
PERÍODO**

0,00

**DESPESAS
DE
EXERCÍCIOS
ANTERIORES**



CUSTO ASSISTENCIAL DO TITULAR 2º QUADRIMESTRE/2022

TITULAR	mai-22	jun-22	jul-22	ago-22	Total
0-18	R\$ 2.921,13	R\$ 7.626,25	R\$ 3.042,22	R\$ 3.504,01	R\$ 17.093,61
19-23	R\$ 5.953,40	R\$ 3.881,32	R\$ 1.804,87	R\$ 3.056,36	R\$ 14.695,95
24-28	R\$ 27.192,17	R\$ 125.469,93	R\$ 72.076,46	R\$ 21.485,96	R\$ 246.224,52
29-33	R\$ 85.028,97	R\$ 87.830,64	R\$ 94.593,72	R\$ 80.110,49	R\$ 347.563,82
34-38	R\$ 306.495,55	R\$ 314.799,73	R\$ 256.941,26	R\$ 327.817,30	R\$ 1.206.053,84
39-43	R\$ 292.053,33	R\$ 338.280,15	R\$ 331.180,66	R\$ 368.442,26	R\$ 1.329.956,40
44-48	R\$ 723.557,91	R\$ 612.602,23	R\$ 492.574,22	R\$ 458.689,39	R\$ 2.287.423,75
49-53	R\$ 648.039,83	R\$ 648.891,43	R\$ 570.312,21	R\$ 536.368,05	R\$ 2.403.611,52
54-58	R\$ 805.204,69	R\$ 915.877,56	R\$ 823.412,70	R\$ 715.451,26	R\$ 3.259.946,21
59-64	R\$ 1.164.457,63	R\$ 1.228.074,66	R\$ 919.711,18	R\$ 843.286,63	R\$ 4.155.530,10
65-200	R\$ 2.748.348,31	R\$ 3.128.275,57	R\$ 3.048.039,27	R\$ 2.594.502,40	R\$ 11.519.165,55
Total Assistencial	R\$ 6.809.252,92	R\$ 7.411.609,47	R\$ 6.613.688,77	R\$ 5.952.714,11	R\$ 26.787.265,27
Custo Operacional	R\$ 705.432,37	R\$ 827.406,32	R\$ 659.800,96	R\$ 649.316,32	R\$ 2.841.955,97
Total Titular	R\$ 7.514.685,29	R\$ 8.239.015,79	R\$ 7.273.489,73	R\$ 6.602.030,43	R\$ 29.629.221,24

CUSTO ASSISTENCIAL DO DEPENDENTE 2º QUADRIMESTRE/2022

DEPENDENTE	mai-22	jun-22	jul-22	ago-22	Total
0-18	R\$ 412.101,98	R\$ 438.059,75	R\$ 365.828,49	R\$ 399.507,58	R\$ 1.615.497,80
19-23	R\$ 42.991,75	R\$ 45.844,21	R\$ 101.011,79	R\$ 53.068,59	R\$ 242.916,34
24-28	R\$ 14.125,33	R\$ 19.241,00	R\$ 10.725,83	R\$ 5.745,86	R\$ 49.838,02
29-33	R\$ 33.797,92	R\$ 120.673,19	R\$ 59.869,09	R\$ 26.118,22	R\$ 240.458,42
34-38	R\$ 46.403,21	R\$ 47.556,31	R\$ 48.040,23	R\$ 122.833,97	R\$ 264.833,72
39-43	R\$ 129.038,62	R\$ 82.796,03	R\$ 62.472,47	R\$ 65.171,93	R\$ 339.479,05
44-48	R\$ 117.770,36	R\$ 137.319,86	R\$ 663.950,19	R\$ 613.510,11	R\$ 1.532.550,52
49-53	R\$ 129.552,04	R\$ 168.010,86	R\$ 121.907,33	R\$ 198.131,51	R\$ 617.601,74
54-58	R\$ 591.531,80	R\$ 581.515,88	R\$ 183.199,58	R\$ 256.676,94	R\$ 1.612.924,20
59-64	R\$ 239.172,00	R\$ 422.184,14	R\$ 180.256,52	R\$ 511.136,33	R\$ 1.352.748,99
65-200	R\$ 471.913,83	R\$ 701.026,27	R\$ 576.964,33	R\$ 1.140.515,47	R\$ 2.890.419,90
Total Dependente	R\$ 2.228.398,84	R\$ 2.764.227,50	R\$ 2.374.225,85	R\$ 3.392.416,51	R\$ 10.759.268,70

Dados: FACPLAN

ARRECADAÇÃO TITULAR X PATRONAL X DEPENDENTE 2º QUADRIMESTRE/2022

ARRECADAÇÃO TITULAR - 2º QUADRIMESTRE/2022					
MES_COMP	mai/22	jun/22	jul/22	ago/22	Total
TITULAR	R\$ 2.941.383,61	R\$ 2.907.826,27	R\$ 2.709.317,02	R\$ 2.934.559,18	R\$ 11.493.086,08
PATRONAL	R\$ 3.921.844,81	R\$ 3.877.101,69	R\$ 3.612.422,69	R\$ 3.912.745,57	R\$ 15.324.114,77
TOTAL TIT + PATR	R\$ 6.863.228,42	R\$ 6.784.927,96	R\$ 6.321.739,71	R\$ 6.847.304,75	R\$ 26.817.200,85

ARRECADAÇÃO DEPENDENTE - 2º QUADRIMESTRE/2022					
MES_COMP	mai/22	jun/22	jul/22	ago/22	Total
DEPENDENTE	954.440,28	952.352,55	1.036.768,36	1.033.433,64	3.976.994,83
TOTAL TIT + PATR + DEP	7.817.668,70	7.737.280,51	7.358.508,07	7.880.738,39	30.794.195,68

VARIAÇÃO ENTRE ARRECADAÇÃO E CUSTO ASSISTENCIAL 2º QUADRIMESTRE/2022

VARIAÇÃO ENTRE RECEITA E DESPESA TITULAR	-R\$	651.456,87	-R\$	1.454.087,83	-R\$	951.750,02	R\$	245.274,32	-R\$	2.812.020,39
VARIAÇÃO ENTRE RECEITA E DESPESA DEPENDENTES	-R\$	1.273.958,56	-R\$	1.811.874,95	-R\$	1.337.457,49	-R\$	2.358.982,87	-R\$	6.782.273,87
TOTAL DIFERENÇA TITULAR + DEPENDENTES	-R\$	1.925.415,43	-R\$	3.265.962,78	-R\$	2.289.207,51	-R\$	2.113.708,55	-R\$	9.594.294,26

ACUMULADO TITULAR EXERCÍCIO/2022 – 2º Quadrimestre

TITULAR	Total
0-18	R\$ 17.093,61
19-23	R\$ 14.695,95
24-28	R\$ 246.224,52
29-33	R\$ 347.563,82
34-38	R\$ 1.206.053,84
39-43	R\$ 1.329.956,40
44-48	R\$ 2.287.423,75
49-53	R\$ 2.403.611,52
54-58	R\$ 3.259.946,21
59-64	R\$ 4.155.530,10
65-200	R\$ 11.519.165,55
Total Assistencial	R\$ 26.787.265,27
Custo Operacional	R\$ 2.841.955,97
Total Titular	R\$ 29.629.221,24

VARIÇÃO ENTRE
RECEITA E DESPESA **-R\$ 2.812.020,39**
TITULAR

ARRECAÇÃO TITULAR - 2º QUADRIMESTRE/2022

MES_COMP	Total
TITULAR	R\$ 11.493.086,08
PATRONAL	R\$ 15.324.114,77
TOTAL TIT + PATR	R\$ 26.817.200,85

ACUMULADO DEPENDENTE EXERCÍCIO/2022 – 2º Quadrimestre

DEPENDENTE	Total
0-18	R\$ 1.615.497,80
19-23	R\$ 242.916,34
24-28	R\$ 49.838,02
29-33	R\$ 240.458,42
34-38	R\$ 264.833,72
39-43	R\$ 339.479,05
44-48	R\$ 1.532.550,52
49-53	R\$ 617.601,74
54-58	R\$ 1.612.924,20
59-64	R\$ 1.352.748,99
65-200	R\$ 2.890.419,90
Total Dependente	R\$ 10.759.268,70

**VARIAÇÃO ENTRE
RECEITA E DESPESA
DEPENDENTES** **-R\$ 6.782.273,87**

ARRECADAÇÃO DEPENDENTE - 2º QUADRIMESTRE/2022

MES_COMP	Total
DEPENDENTE	3.976.994,83

ACUMULADO TITULAR E DEPENDENTE - 2º Quadrimestre/2022

ARRECAÇÃO TITULAR - 2º QUADRIMESTRE/2022		
MES_COMP	Total	
TITULAR	R\$	11.493.086,08
PATRONAL	R\$	15.324.114,77
TOTAL TIT + PATR	R\$	26.817.200,85
ARRECAÇÃO DEPENDENTE - 2º QUADRIMESTRE/2022		
MES_COMP	Total	
DEPENDENTE		3.976.994,83
TOTAL TIT + PATR + DEP		30.794.195,68
CUSTO ASSISTENCIAL - TITULAR + DEPENDENTE		
Total Titular+Dependente	R\$	40.388.489,94
TOTAL DIFERENÇA TITULAR + DEPENDENTES	-R\$	9.594.294,26

CUSTO MÉDIO DO TITULAR - 2º Quadrimestre/2022

TITULAR	nº de mutuários	custo per capita	arrecadação per capita	resultado
0-18	64	R\$ 108,96	R\$ 398,07	R\$ 289,11
19-23	69	R\$ 96,49	R\$ 408,09	R\$ 311,59
24-28	207	R\$ 339,93	R\$ 401,61	R\$ 61,68
29-33	536	R\$ 204,66	R\$ 401,51	R\$ 196,85
34-38	1143	R\$ 306,31	R\$ 401,20	R\$ 94,89
39-43	1829	R\$ 224,36	R\$ 401,74	R\$ 177,38
44-48	1733	R\$ 372,49	R\$ 401,17	R\$ 28,68
49-53	1847	R\$ 367,88	R\$ 401,46	R\$ 33,57
54-58	2264	R\$ 402,53	R\$ 401,55	-R\$ 0,98
59-64	2482	R\$ 461,10	R\$ 401,39	-R\$ 59,71
65-200	4525	R\$ 678,97	R\$ 401,52	-R\$ 277,45

CUSTO MÉDIO DO DEPENDENTE - 2º Quadrimestre/2022

DEPENDENTE	nº de mutuários	custo per capita	arrecadação per capita	resultado
0-18	3949	R\$ 102,27	57,59	-R\$ 44,68
19-23	442	R\$ 137,40	115,21	-R\$ 22,19
24-28	88	R\$ 141,59	115,21	-R\$ 26,38
29-33	149	R\$ 403,45	115,21	-R\$ 288,24
34-38	345	R\$ 191,91	115,21	-R\$ 76,70
39-43	575	R\$ 147,60	153,59	R\$ 5,99
44-48	619	R\$ 618,96	153,59	-R\$ 465,37
49-53	644	R\$ 239,75	153,59	-R\$ 86,16
54-58	714	R\$ 564,75	153,59	-R\$ 411,16
59-64	754	R\$ 448,52	191,97	-R\$ 256,55
65-200	1057	R\$ 683,64	191,97	-R\$ 491,67

Arrecadação Mensal dos Dependentes: R\$ 994.248,71

Caso todos contribuíssem a arrecadação seria de: R\$ 1.085.017,30

Arrecadação atual a menor em: -R\$ 90.768,59

. A Arrecadação média de TODOS mutuários incluindo o valor do patronal é de R\$ 295,70/PESSOA

. O custo médio é de R\$ 387,83

Isso significa que para cobrir as despesas mensais há necessidade de um acréscimo na arrecadação, hoje, de R\$ 2.398.604,55/mês.

CONSIDERANDO O UNIVERSO DE 26.035 MUTUÁRIOS

Ações Judiciais – 2º Quadrimestre/2022



- **Foram 19 Ações Judiciais:**
- **15 ações para o cancelamento da cobrança da contribuição 3%;**
- **01 ação tempo de serviço;**
- **03 ações referente a mandados de segurança**

Faturamento Hospitalar A.C.Camargo – 2º QUADRIMESTRE/2022

Total Faturado: R\$ 391.126,31

Total Pago: R\$ 115.656,70

Pagamento Faturamento Hospitalar - A.C. CAMARGO							
2º Quadrimestre 2022							
Entrega	Vencido	Faturado	Glosa	Valor Líquido	Data	Valor Pago	P.A. nº
março-22	abril-22	8.469,18	6.351,08	2.118,10	27/05/2022	2.118,10	23963/2022-14
março-22	abril-22	244.601,29	165.814,35	78.786,94	27/05/2022	78.786,94	23963/2022-14
TOTAL		253.070,47	172.165,43	80.905,04		80.905,04	
abril-22	maio-22	3.174,02	335,65	2.838,37	27/07/2022	2.838,37	43783/2022-87
abril-22	maio-22	600,00	600,00	0,00		0,00	
TOTAL		3.774,02	935,65	2.838,37		2.838,37	
maio-22	junho-22	300,00	0,00	300,00	29/07/2022	300,00	43051/2022-79
maio-22	junho-22	104.030,42	89.196,50	14.833,92	29/07/2022	14.833,92	43051/2022-79
TOTAL		104.330,42	89.196,50	15.133,92		15.133,92	
junho-22	julho-22	29.951,40	13.172,03	16.779,37	31/08/2022	16.779,37	49807/2022-66
TOTAL		29.951,40	13.172,03	16.779,37		16.779,37	
SISTEMA GEOSIAP							
						TOTAL PAGO 2º QUADRIMESTRE	115.656,70

Faturamento Hospitalar A.C.Camargo – 2º QUADRIMESTRE/2022

2º Quadrimestre/2022	
Mutuários em tratamento	09
Mutuários em acompanhamento anual	20
Total de mutuários	29

Dados: FACPLAN

Faturamento Clínicas Oncológicas – 2º QUADRIMESTRE/2022

Total Faturado: R\$ 4.055.162,67

Total Pago: R\$ 3.734,320,65



Pagamento Clínicas Oncológicas - 2º Quadrimestre 2022							
Clínicas	Competência	Faturado	Glosa	Valor Líquido	Data	Valor Pago	P.A. nº
Amos Atendimento M O Santos Ltda	fevereiro-22			0,00			
Citac Centro Integrado de Tratamento	fevereiro-22	143.539,19	14.246,24	129.292,95	13/05/2022	129.292,95	27012/2022-14
Esho Empresa S Hospitalar	fevereiro-22	920.793,86	43.918,03	876.875,83	13/05/2022	876.875,83	27012/2022-14
Clínica Oncoterapia S/S Ltda	fevereiro-22	23.094,67	90,00	23.004,67	13/05/2022	23.004,67	27012/2022-14
TOTAL COMP. 02/2022		1.087.427,72	58.254,27	1.029.173,45		1.029.173,45	
Clínicas	Competência	Faturado	Glosa	Valor Líquido	Data	Valor Pago	P.A. nº
Amos Atendimento M O Santos Ltda	março-22			0,00			
Citac Centro Integrado de Tratamento	março-22	155.000,16	1.405,73	153.594,43	22/06/2022	153.594,43	36115/2022-30
Esho Empresa S Hospitalar	março-22	927.482,61	61.374,33	866.108,28	22/06/2022	866.108,28	36115/2022-30
Clínica Oncoterapia S/S Ltda	março-22	15.107,89		15.107,89	22/06/2022	15.107,89	36115/2022-30
TOTAL COMP. 03/2022		1.097.590,66	62.780,06	1.034.810,60		1.034.810,60	
Clínicas	Competência	Faturado	Glosa	Valor Líquido	Data	Valor Pago	P.A. nº
Amos Atendimento M O Santos Ltda	abril-22			0,00			
Citac Centro Integrado de Tratamento	abril-22	229.262,90	23.177,86	206.085,04	15/07/2022	206.085,04	40601/2022-61
Esho Empresa S Hospitalar	abril-22	617.982,71	99.193,62	518.789,09	15/07/2022	518.789,09	40601/2022-61
Clínica Oncoterapia S/S Ltda	abril-22	19.564,31	0,00	19.564,31	15/07/2022	19.564,31	40601/2022-61
TOTAL COMP. 04/2022		866.809,92	122.371,48	744.438,44		744.438,44	
Clínicas	Competência	Faturado	Glosa	Valor Líquido	Data	Valor Pago	P.A. nº
Amos Atendimento M O Santos Ltda	maio-22			0,00			
Citac Centro Integrado de Tratamento	maio-22	193.716,60	11.709,76	182.006,84	30/08/2022	182.006,84	45410/2022-41
Esho Empresa S Hospitalar	maio-22	791.075,67	62.967,74	728.107,93	30/08/2022	728.107,93	45410/2022-41
Clínica Oncoterapia S/S Ltda	maio-22	18.542,10	2.758,71	15.783,39	30/08/2022	15.783,39	45410/2022-41
TOTAL COMP. 05/2022		1.003.334,37	77.436,21	925.898,16		925.898,16	
TOTAL PAGO 2º QUADRIMESTRE 2022		4.055.162,67	320.842,02	3.734.320,65		3.734.320,65	

Faturamento Hospitalar: Total Pago no 2º quadrimestre/2022: R\$ 19.602.772,44

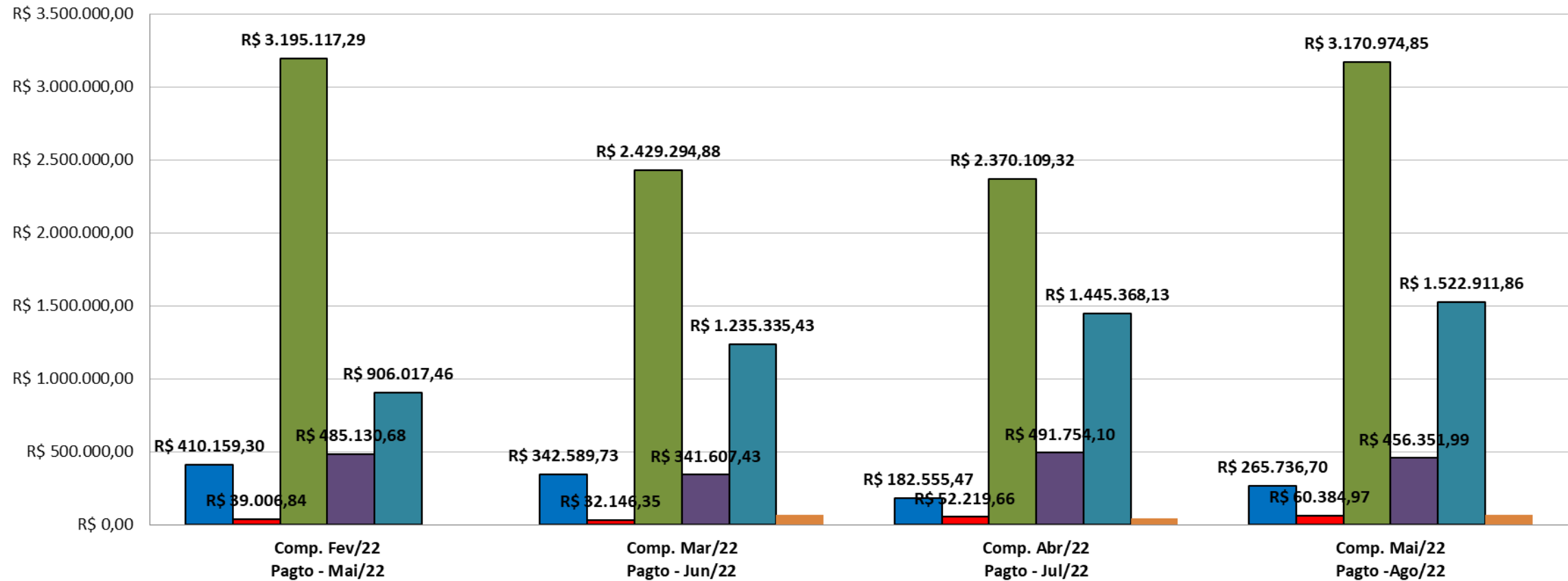
FATURAMENTO HOSPITALAR - PAGAMENTO 2º QUADRIMESTRE 2022							
Hospital	Competência	Faturado	Glosa	Valor Líquido	Data	Valor Pago	P.A. nº
Hosp. Assoc. Policial A S B Santista	fevereiro-22	466.981,43	56.822,13	410.159,30	11/05/2022	410.159,30	28109/2022-81
Hospital Infantil Gonzaga	fevereiro-22	39.272,41	265,57	39.006,84	11/05/2022	39.006,84	28109/2022-81
Hosp. Irmandade Santa Casa Misericórdia Santos	fevereiro-22	3.403.148,43	208.031,14	3.195.117,29	11/05/2022	3.195.117,29	28109/2022-81
Hospital Notre-dame Intermédica Saúde	fevereiro-22	493.617,27	8.486,59	485.130,68	11/05/2022	485.130,68	28109/2022-81
Hosp. Sociedade Portuguesa Beneficencia	fevereiro-22	1.115.509,53	209.492,07	906.017,46	11/05/2022	906.017,46	28109/2022-81
Hosp. Inglês Ltda.	fevereiro-22		0,00	0,00		0,00	
TOTAL COMP. 02/2022		5.518.529,07	483.097,50	5.035.431,57		5.035.431,57	
Hospital	Competência	Faturado	Glosa	Valor Líquido	Data	Valor Pago	P.A. nº
Hosp. Assoc. Policial A S B Santista	março-22	398.072,95	55.483,22	342.589,73	15/06/2022	342.589,73	36135/2022-47
Hospital Infantil Gonzaga	março-22	32.386,45	240,10	32.146,35	15/06/2022	32.146,35	36135/2022-47
Hosp. Irmandade Santa Casa Misericórdia Santos	março-22	2.641.119,97	211.825,09	2.429.294,88	15/06/2022	2.429.294,88	36135/2022-47
Hospital Notre-dame Intermédica Saúde	março-22	415.534,99	73.927,56	341.607,43	15/06/2022	341.607,43	36135/2022-47
Hosp. Sociedade Portuguesa Beneficencia	março-22	1.253.592,92	18.257,49	1.235.335,43	15/06/2022	1.235.335,43	36135/2022-47
Hosp. Inglês Ltda.	março-22	64.000,00	0,00	64.000,00	30/05/2022	64.000,00	25984/2022-57
TOTAL COMP. 03/2022		4.804.707,28	359.733,46	4.444.973,82		4.444.973,82	
Hospital	Competência	Faturado	Glosa	Valor Líquido	Data	Valor Pago	P.A. nº
Hosp. Assoc. Policial A S B Santista	abril-22	230.097,52	47.542,05	182.555,47	15/07/2022	182.555,47	40631/2022-22
Hospital Infantil Gonzaga	abril-22	52.462,22	242,56	52.219,66	15/07/2022	52.219,66	40631/2022-22
Hosp. Irmandade Santa Casa Misericórdia Santos	abril-22	2.460.168,62	90.059,30	2.370.109,32	15/07/2022	2.370.109,32	40631/2022-22
Hospital Notre-dame Intermédica Saúde	abril-22	502.190,37	10.436,27	491.754,10	15/07/2022	491.754,10	40631/2022-22
Hosp. Sociedade Portuguesa Beneficencia	abril-22	1.530.579,07	85.210,94	1.445.368,13	15/07/2022	1.445.368,13	40631/2022-22
Hosp. Inglês Ltda.	abril-22	40.000,00	0,00	40.000,00	30/06/2022	40.000,00	38531/2022-45
TOTAL COMP. 04/2022		4.815.497,80	233.491,12	4.582.006,68		4.582.006,68	
Hospital	Competência	Faturado	Glosa	Valor Líquido	Data	Valor Pago	P.A. nº
Hosp. Assoc. Policial A S B Santista	maio-22	286.789,67	21.052,97	265.736,70	16/08/2022	265.736,70	45126/2022-47
Hospital Infantil Gonzaga	maio-22	61.140,67	755,70	60.384,97	16/08/2022	60.384,97	45126/2022-47
Hosp. Irmandade Santa Casa Misericórdia Santos	maio-22	3.286.941,42	117.253,57	3.169.687,85	16/08/2022	3.169.687,85	45126/2022-47
Hospital Notre-dame Intermédica Saúde	maio-22	513.240,65	56.888,66	456.351,99	16/08/2022	456.351,99	45126/2022-47
Hosp. Sociedade Portuguesa Beneficencia	maio-22	1.527.144,83	4.232,97	1.522.911,86	16/08/2022	1.522.911,86	45126/2022-47
Hosp. Inglês Ltda.	maio-22	64.000,00	0,00	64.000,00	29/07/2022	64.000,00	44014/2022-88
Hosp. Irmandade Santa Casa Misericórdia Santos	maio-22	1.287,00	0,00	1.287,00	27/07/2022	1.287,00	28611/2022-56
TOTAL COMP. 05/2022		5.740.544,24	200.183,87	5.540.360,37		5.540.360,37	
TOTAL 2º Quadrimestre/22		20.879.278,39	1.276.505,95	19.602.772,44		19.602.772,44	

Número de Internações no 2º Quadrimestre/22: 1406

INTERNAÇÕES POR HOSPITAIS - QUANTIDADES E VALORES - 2º QUADRIMESTRE 2022			
MES_COMP		Total	
		Quantidade	Valor Total Bruto
REALIZADOR	GRUPO_SIP	Soma	Soma
		Valor	Valor
HOSP : NOTREDAME INTERMEDICA SAUDE SA(00352)	INTERNAÇÕES - CIRÚRGICA	128	R\$ 1.251.200,30
	INTERNAÇÕES - CLÍNICA	38	R\$ 286.381,38
	Total	166	R\$ 1.537.581,68
HOSP : IRMANDADE SANTA CASA MISERICORDIA SANTOS	INTERNAÇÕES - CIRÚRGICA	380	R\$ 2.255.631,62
	INTERNAÇÕES - CLÍNICA	358	R\$ 8.565.833,48
	Total	738	R\$ 10.821.465,10
HOSP : SOCIEDADE PORTUGUESA BENEFICENCIA(00383)	INTERNAÇÕES - CIRÚRGICA	155	R\$ 1.662.817,02
	INTERNAÇÕES - CLÍNICA	196	R\$ 3.196.742,30
	Total	351	R\$ 4.859.559,32
HOSP : INFANTIL SANTOS COOPERATIVA MEDICO HOSPI(0	INTERNAÇÕES - CIRÚRGICA	4	R\$ 3.428,23
	INTERNAÇÕES - CLÍNICA	20	R\$ 72.855,00
	Total	24	R\$ 76.283,23
HOSP : ASSOCIACAO POLICIAL A S B SANTISTA(00489)	INTERNAÇÕES - CIRÚRGICA	81	R\$ 720.753,12
	INTERNAÇÕES - CLÍNICA	33	R\$ 268.429,10
	Total	114	R\$ 989.182,22
HOSP : FUNDAÇÃO ANTONIO PRUDENTE - AC(00324)	INTERNAÇÕES - CIRÚRGICA	8	R\$ 81.933,68
	INTERNAÇÕES - CLÍNICA	3	R\$ 81.165,76
	Total	11	R\$ 163.099,44
HOSP : HOSPITAL INGLES LTDA(00565)	INTERNAÇÕES - CIRÚRGICA	2	R\$ 104.000,00
	Total	2	R\$ 104.000,00
Total		1406	R\$ 18.551.170,99

PAGAMENTOS HOSPITAIS - 2º QUADRIMESTRE 2022

■ APAS
 ■ INFANTIL GONZAGA
 ■ SANTA CASA
 ■ NOTREDAME
 ■ BENEFICENCIA
 ■ HOSP. INGLÊS



COMPARATIVO DO FATURAMENTO HOSPITALAR 2º QUADRIMESTRE 2021 X 2022

Hospital	mai/21	jun/21	jul/21	ago/21	TOTAL
Hosp. Assoc. Policial A S B Santista	656.282,45	381.539,00	332.195,84	168.290,11	1.538.307,40
Hospital Infantil Gonzaga	24.498,42	27.836,41	40.472,66	18.419,67	111.227,16
Hosp. Irmandade Santa Casa Misericórdia Santos	4.124.040,09	4.796.795,21	2.500.235,86	2.919.479,19	14.340.550,35
Hospital Notre Dame Intermédica Saúde	301.735,12		502.156,66	641.074,64	1.444.966,42
Hosp. Sociedade Portuguesa Beneficencia	879.082,84	135.971,18	1.849.971,74	910.721,51	3.775.747,27
Hosp. Inglês Ltda.		655.514,65		80.000,00	735.514,65
TOTAL	5.985.638,92	5.997.656,45	5.225.032,76	4.737.985,12	21.946.313,25

Hospital	mai/22	jun/22	jul/22	ago/22	TOTAL
Hosp. Assoc. Policial A S B Santista	286.789,67	310.988,05	323.608,49	450.523,25	1.371.909,46
Hospital Infantil Gonzaga	61.140,67	31.607,85	43.766,72	31.934,01	168.449,25
Hosp. Irmandade Santa Casa Misericórdia Santos	3.288.228,42	3.158.477,48	3.245.043,12	3.271.300,83	12.963.049,85
Hospital Notre Dame Intermédica Saúde	513.240,65	373.406,43	473.878,55	511.654,64	1.872.180,27
Hosp. Sociedade Portuguesa Beneficencia	1.527.144,83	1.196.702,37	1.198.672,01	1.316.623,07	5.239.142,28
Hosp. Inglês Ltda.	64.000,00				64.000,00
TOTAL	5.740.544,24	5.071.182,18	5.284.968,89	5.582.035,80	21.678.731,11

Redução em relação ao ano anterior de: R\$ 267.582,14

Faturamento das Clínicas Pago no 2º Quadrimestre/2022: R\$ 11.026.772,52



Competência	Data da Entrega	Vencimento	Faturado	Glosa	Valor Líquido	Valor Pago	Data	P.A. nº
fevereiro-22	07/03/2022	22/04/2022	2.679.552,58	65.586,72	2.613.965,86	2.530.188,10	20/05/2022	29693/2022-56
						18.602,98	20/05/2022	29684/2022-65
março-22	07/04/2022	23/05/2022	2.556.910,20	61.953,48	2.494.956,72	1.168,10	30/05/2022	25583/2022-14
						18.560,00	31/05/2022	25581/2022-81
						23.400,00	31/05/2022	25583/2022-14
						2.459.355,67	22/06/2022	36280/2022-46
						24.924,53	27/06/2022	36857/2022-00
abril-22	06/05/2022	27/06/2022	2.926.884,97	84.230,52	2.842.654,45	26.370,00	30/06/2022	32015/2022-43
						21.150,00	30/06/2022	32001/2022-39
						17.040,00	30/06/2022	31992/2022-60
						170.159,55	15/07/2022	41277/2022-81
						2.582.221,13	26/07/2022	41834/2022-45
						22.743,77	26/07/2022	41269/2022-52
						2.850,00	26/07/2022	42252/2022-95
						120,00	29/07/2022	41857/2022-41
maio-22	03/06/2022	29/07/2022	3.099.023,44	83.974,75	3.015.048,69	1.168,10	30/05/2022	53034/2021-03
						26.600,00	15/07/2022	39140/2022-93
						28.440,00	29/07/2022	42091/2022-58
						20.070,00	29/07/2022	42161/2022-31
						20.960,00	29/07/2022	42112/2022-26
						1.800,00	30/08/2022	4682/2022-08
						1.650,00	30/08/2022	45621/2022-56
						2.600,00	30/08/2022	45467/2022-68
						191.646,27	16/08/2022	45699/2022-43
						41.458,11	30/08/2022	46494/2022-76
						2.676.856,21	30/08/2022	46764/2022-49
						1.800,00	31/08/2022	48538/2022-11
junho-22	05/07/2022	26/08/2022	2.666.525,15	66.436,95	2.600.088,20	26.600,00	27/07/2022	43253/2022-93
						25.360,00	31/08/2022	47005/2022-01
						14.310,00	31/08/2022	46837/2022-11
julho-22	03/08/2022	28/09/2022	2.812.830,45	103.955,45	2.708.875,00	26.600,00	31/08/2022	46796/2022-35
TOTAL			16.741.726,79	466.137,87	16.275.588,92	11.026.772,52		

COMPARATIVO DO FATURAMENTO CLÍNICAS 2º QUADRIMESTRE 2021 X 2022

CLÍNICAS	mai/21	jun/21	jul/21	ago/21	TOTAL
ONCOLÓGICAS	652.270,16	591.403,40	742.431,83	670.013,80	2.656.119,19
CLÍNICAS EM GERAL	2.386.616,66	2.482.308,65	2.648.156,85	2.532.542,25	10.049.624,41
MÉTODO ABA	15.520,00	16.320,00	17.280,00		49.120,00
TOTAL	3.054.406,82	3.090.032,05	3.407.868,68	3.202.556,05	12.754.863,60
CLÍNICAS	mai/22	jun/22	jul/22	ago/22	TOTAL
ONCOLÓGICAS	1.003.334,37	874.112,09	716.137,61	813.997,89	3.407.581,96
CLÍNICAS EM GERAL	3.022.983,44	2.578.625,15	2.739.530,45	2.930.447,31	11.271.586,35
MÉTODO ABA	76.040,00	87.900,00	73.300,00	88.890,00	326.130,00
TOTAL	4.102.357,81	3.540.637,24	3.528.968,06	3.833.335,20	15.005.298,31
SISTEMA FACPLAN					
				DIFERENÇA ENTRE 2021 X 2022	2.250.434,71

2º Quadrimestre/2022: Aumento no custo de R\$ 2.250.434,71

CIRURGIAS ELETIVAS LIBERADAS NO 2º QUADRIMESTRE/2022

CIRURGIAS ELETIVAS



590 cirurgias eletivas, no valor total de R\$ 3.438.012,14.

SERVIÇOS DE HOME CARE 2º QUADRIMESTRE/2022

SERVIÇO DE HOME CARE - 2º QUADRIMESTRE/22

PRESTADORES	mai/22	jun/22	jul/22	ago/22	TOTAL
HOME LIFE	36	35	36	30	137
SAUDE CARE	22	27	29	13	91
TOTAL	58	62	65	43	228

Dados: Facplan/2022



CONSULTAS – 2º QUADRIMESTRE 2022

CONSULTAS - QUANTIDADES E VALORES - 2º QUADRIMESTRE 2022

	Total	
	Quantidade	Valor Total Bruto
	Soma	Soma
PROCEDIMENTO_AMB	Valor	Valor
CONSULTAS ELETIVAS	32877	R\$ 1.888.432,97
CONSULTAS EM PS	12761	R\$ 1.255.130,99
Total	45638	R\$ 3.143.563,96



EXAMES LABORATORIAIS - QUANTIDADES E VALORES - 2º QUADRIMESTRE 2022

EXAMES LABORATORIAIS	148.140	R\$	2.356.542,33
-----------------------------	----------------	------------	---------------------



EXAMES DE IMAGEM 2º QUADRIMESTRE/2022

TOTAL DE EXAMES: 30.638
VALOR: R\$ 3.949.115,40

EXAMES DE IMAGEM - QUANTIDADES E VALORES - 2º QUADRIMESTRE 2022

MES_COMP	mai/22		jun/22		jul/22		ago/22		Total	
	Quantidade	Valor Total Bruto	Quantidade	Valor Total Bruto	Quantidade	Valor Total Bruto	Quantidade	Valor Total Bruto	Quantidade	Valor Total Bruto
	Soma	Soma	Soma	Soma	Soma	Soma	Soma	Soma	Soma	Soma
	Valor	Valor	Valor	Valor	Valor	Valor	Valor	Valor	Valor	Valor
EXAMES DE IMAGEM	7537	R\$ 997.015,22	7966	R\$ 1.039.703,41	7504	R\$ 958.033,11	7631	R\$ 954.363,66	30638	R\$ 3.949.115,40

DÍVIDA NO FINAL 2º QUADRIMESTRE/2022



A Capep encerrou o 2º quadrimestre do exercício/2022 com uma dívida total com prestadores de saúde no valor de R\$ 8.575.500,82, sendo:

- Hospitais: R\$ 5.101.133,58
- Clínicas: R\$ 3.474.367,24



SINISTRALIDADE DO PERÍODO: -R\$ 9.594.294,27

SINISTRALIDADE 2º QUADRIMESTRE/2022				
EXERCÍCIO/2022		CUSTO ASSISTENCIAL	ARRECADAÇÃO	SINISTRALIDADE
mai/22	TITULAR	R\$ 7.514.685,29	R\$ 6.863.228,42	109%
	DEPENDENTE	R\$ 2.228.398,84	R\$ 954.440,28	233%
	TOTAL T + D	R\$ 9.743.084,13	R\$ 7.817.668,70	125%
EXERCÍCIO/2022		CUSTO ASSISTENCIAL	ARRECADAÇÃO	SINISTRALIDADE
jun/22	TITULAR	8.239.015,79	6.784.927,96	121%
	DEPENDENTE	2.764.227,50	952.352,55	290%
	TOTAL T + D	11.003.243,29	7.737.280,51	142%
EXERCÍCIO/2022		CUSTO ASSISTENCIAL	ARRECADAÇÃO	SINISTRALIDADE
jul/22	TITULAR	7.273.489,73	6.321.739,71	115%
	DEPENDENTE	2.374.225,85	1.036.768,36	229%
	TOTAL T + D	9.647.715,58	7.358.508,07	131%
EXERCÍCIO/2022		CUSTO ASSISTENCIAL	ARRECADAÇÃO	SINISTRALIDADE
ago/22	TITULAR	6.602.030,43	6.847.304,75	96%
	DEPENDENTE	3.392.416,51	1.033.433,64	328%
	TOTAL T + D	9.994.446,94	7.880.738,39	127%

CUSTO ASSISTENCIAL DO PERÍODO: R\$ 40.388.489,94

ARRECADAÇÃO DO PERÍODO: R\$ 30.794.195,67

COMPARATIVO 2020 X 2021

EXERCÍCIO/2020		Custo Assist.	Arrecadação	SINISTRALIDADE
TOTAL	TITULAR	R\$ 68.416.227,47	R\$ 75.855.797,88	86,88%
	DEPENDENTE	R\$ 23.883.159,84	R\$ 11.163.914,42	201,17%
	TOTAL T+D ASSIST.	R\$ 92.299.387,31	R\$ 87.019.712,30	101,55%

EXERCÍCIO/2021		Custo Assist.	Arrecadação	SINISTRALIDADE
TOTAL	TITULAR	R\$ 82.314.403,02	R\$ 74.408.808,02	110,62%
	DEPENDENTE	R\$ 29.826.241,90	R\$ 11.352.382,20	262,73%
	TOTAL T+D ASSIST.	R\$ 112.140.644,92	R\$ 85.761.190,22	130,76%

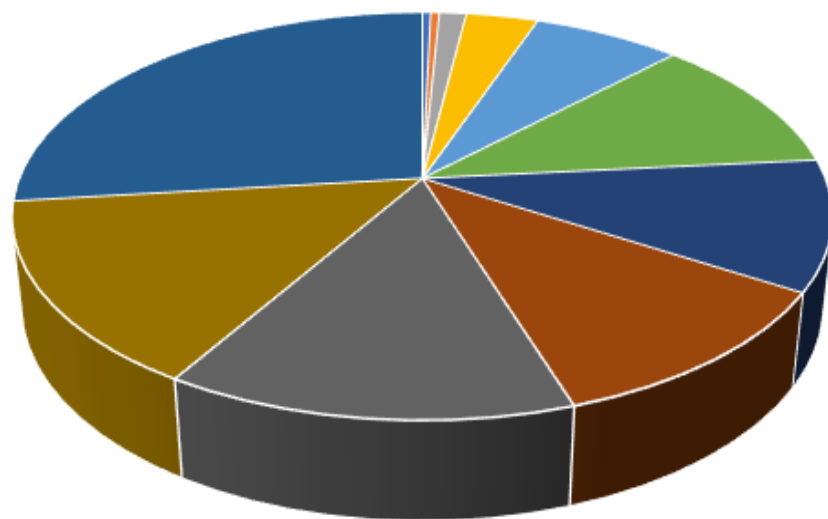
MUTUÁRIOS ATIVOS NO 2º QUADRIMESTRE/2022



Faixa Etária	Titulares	Dependentes	TOTAL	%
De 0 a 18 anos	64	3949	4013	15,41
De 19 a 23 anos	69	442	511	1,96
De 24 a 28 anos	207	88	295	1,13
De 29 a 33 anos	536	149	685	2,63
De 34 a 38 anos	1143	345	1488	5,72
De 39 a 43 anos	1829	575	2404	9,23
De 44 a 48 anos	1733	619	2352	9,03
De 49 a 53 anos	1847	644	2491	9,57
De 54 a 58 anos	2264	714	2978	11,44
De 59 a 64 anos	2482	754	3236	12,43
De 65 a 200 anos	4525	1057	5582	21,44
TOTAL	16699	9336	26035	100

TITULARES ATIVOS NO 2º QUADRIMESTRE/2022

Titulares

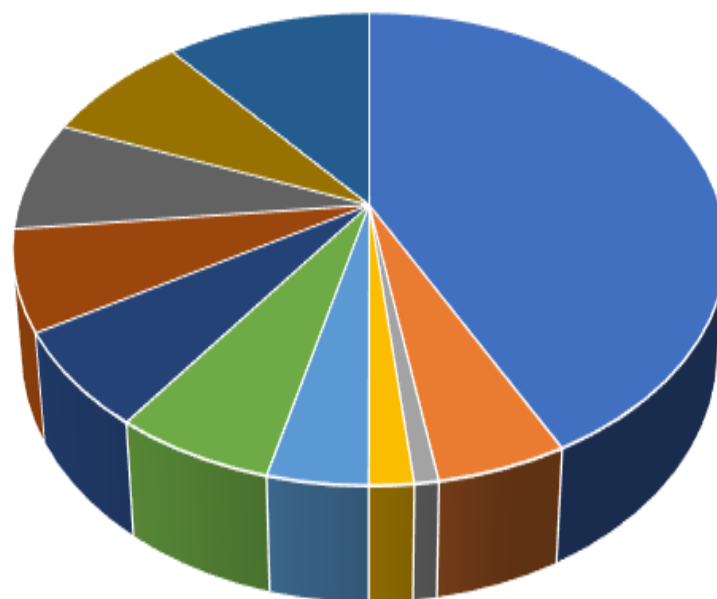


■ 1 a 18 ■ 19 a 23 ■ 24 a 28 ■ 29 a 33 ■ 34 a 38 ■ 39 a 43
 ■ 44 a 48 ■ 49 a 53 ■ 54 a 58 ■ 59 a 64 ■ 65 a 200

Faixa Etária	Titulares	%
De 0 a 18 anos	64	0,38
De 19 a 23 anos	69	0,41
De 24 a 28 anos	207	1,24
De 29 a 33 anos	536	3,21
De 34 a 38 anos	1143	6,84
De 39 a 43 anos	1829	10,95
De 44 a 48 anos	1733	10,38
De 49 a 53 anos	1847	11,06
De 54 a 58 anos	2264	13,56
De 59 a 64 anos	2482	14,86
De 65 a 200 anos	4525	27,10
TOTAL	16699	100

DEPENDENTES - 2º QUADRIMESTRE/2022

Dependentes



■ 1 a 18 ■ 19 a 23 ■ 24 a 28 ■ 29 a 33 ■ 34 a 38 ■ 39 a 43
 ■ 44 a 48 ■ 49 a 53 ■ 54 a 58 ■ 59 a 64 ■ 65 a 200

Faixa Etária	Dependentes	%
De 0 a 18 anos	3949	42,30
De 19 a 23 anos	442	4,73
De 24 a 28 anos	88	0,94
De 29 a 33 anos	149	1,60
De 34 a 38 anos	345	3,70
De 39 a 43 anos	575	6,16
De 44 a 48 anos	619	6,63
De 49 a 53 anos	644	6,90
De 54 a 58 anos	714	7,65
De 59 a 64 anos	754	8,08
De 65 a 200 anos	1057	11,32
TOTAL	9336	100,00

INFORMAÇÕES GERAIS - 2º QUADRIMESTRE/2022



INFORMAÇÕES GERAIS - 2º QUADRIMESTRE/2022

No 2º quadrimestre/2022 foram realizadas:

- 04 pregões e 06 credenciamentos.

EDITAL	PROCESSO N°	PUBLICA DO	DESCRIÇÃO	QTD	ULTIMO CONTRATO	ESTIMADO UNITÁRIO	ESTIMADO TOTAL	Valor Unitário após Pregão	TOTAL - APÓS PREGÃO	Economia em rel. ao preço estimado	MARCA / FABRICANTE
006/2022	19.316/2022-45	10/05/2022	Armário alto cinza claro	1	-	1.293,32	1.293,32	-	-	-	Fracassado
			Mesa em L com 02 gavetas	1	-	1.747,91	1.747,91	-	-	-	Fracassado
			Mesa reta com 02 gavetas	2	-	1.147,67	2.295,34	-	-	-	Fracassado
007/2022	20.108/2022-25	19/05/2022	SERVIÇO DE LIMPEZA E MANUTE	12	112.680,00	18.368,27	220.419,24	15.000,00	180.000,00	40.419,24	SERVIÇOS
008/2022	30.302/2022-64	27/05/2022	AUDITORIA	12	372.000,00	123.500,00	1.482.000,00	114.166,66	1.369.999,92	112.000,08	SERVIÇOS
			ASSESSORIA ADMINISTRATIVA	12	88.000,00	13.666,67	164.000,00	Fracassado	-	-	Fracassado
009/2022	19.316/2022-45	29/07/2022	Armário alto cinza claro	1	-	1.293,32	1.293,32	-	-	-	Fracassado
			Mesa em L com 02 gavetas	1	-	1.747,91	1.747,91	-	-	-	Fracassado
			Mesa reta com 02 gavetas	2	-	1.147,67	2.295,34	-	-	-	Fracassado

Dados disponíveis no site da CAPEP-SAÚDE, no site da plataforma BLL e publicados no Diário Oficial de Santos



INFORMAÇÕES GERAIS - 2º QUADRIMESTRE/2022

Credenciamentos realizados:

EDITAL	PROCESSO Nº	INICIO	TIPO	DESCRIÇÃO
001/2022	27391/2022-16	24/05/2022	PREST.SERVIÇOS	OFTALMOLOGIA
002/2022	30.384/2022-29	06/06/2022	PREST.SERVIÇOS	ARRITMOLOGIA
003/2022	28.305/2022-10	06/06/2022	PREST.SERVIÇOS	OXIGENOTERAPIA HIPERBARICA
004/2022	32.143/2022-23	01/07/2022	PREST.SERVIÇOS	PSIQUIATRIA
005/2022	36.420/2022-11	01/08/2022	PREST.SERVIÇOS	PEDIASUIT
006/2022	36.440/2022-11	01/08/2022	PREST.SERVIÇOS	HIDROTERAPIA
007/2022	41.911/2022-94	01/09/2022	PREST.SERVIÇOS	REUMATOLOGIA
008/2022	41.891/2022-89	01/09/2022	PREST.SERVIÇOS	INFECTOLOGIA

Dados disponíveis no site da CAPEP-SAÚDE e publicados no Diário Oficial de Santos

INFORMAÇÕES GERAIS - 2º QUADRIMESTRE/2022

Credenciamentos realizados:

EDITAL	TIPO	DESCRIÇÃO	CRENCIADO	DATA DA ASSINATURA DO TERMO
004/2021	PREST.SERV IÇOS	CONSULTA DE AVALIAÇÃO NUTROLÓGICA E EXAME DE BIOIMPENDÂNCIOMETRIA	GOMES & MONTEIRO MULTIESPECIALIDADES MÉDICAS LTDA – CNPJ nº 40.644.893/0001-22	13/04/2022
008/2021	PREST.SERV IÇOS	FONOAUDIOLOGIA	GOMES & MONTEIRO MULTIESPECIALIDADES MÉDICAS LTDA – CNPJ nº 40.644.893/0001-22	13/04/2022
006/2021	PREST.SERV IÇOS	FISIOTERAPIA	FISIOTERAPIA & REABILITAÇÃO CARDIOVASCULAR LTDA - ME - CNPJ Nº 08.853.010/0001-81	14/07/2022
002/2022	PREST.SERV IÇOS	ARRITMOLOGIA	IRMANDADE DA SANTA CASA DE MISERICÓRDIA DE SANTOS - CNPJ Nº 58.198.524/0001-19	22/07/2022

Dados disponíveis no site da CAPEP-SAÚDE e publicados no Diário Oficial de Santos

INFORMAÇÕES GERAIS - 2º QUADRIMESTRE/2022

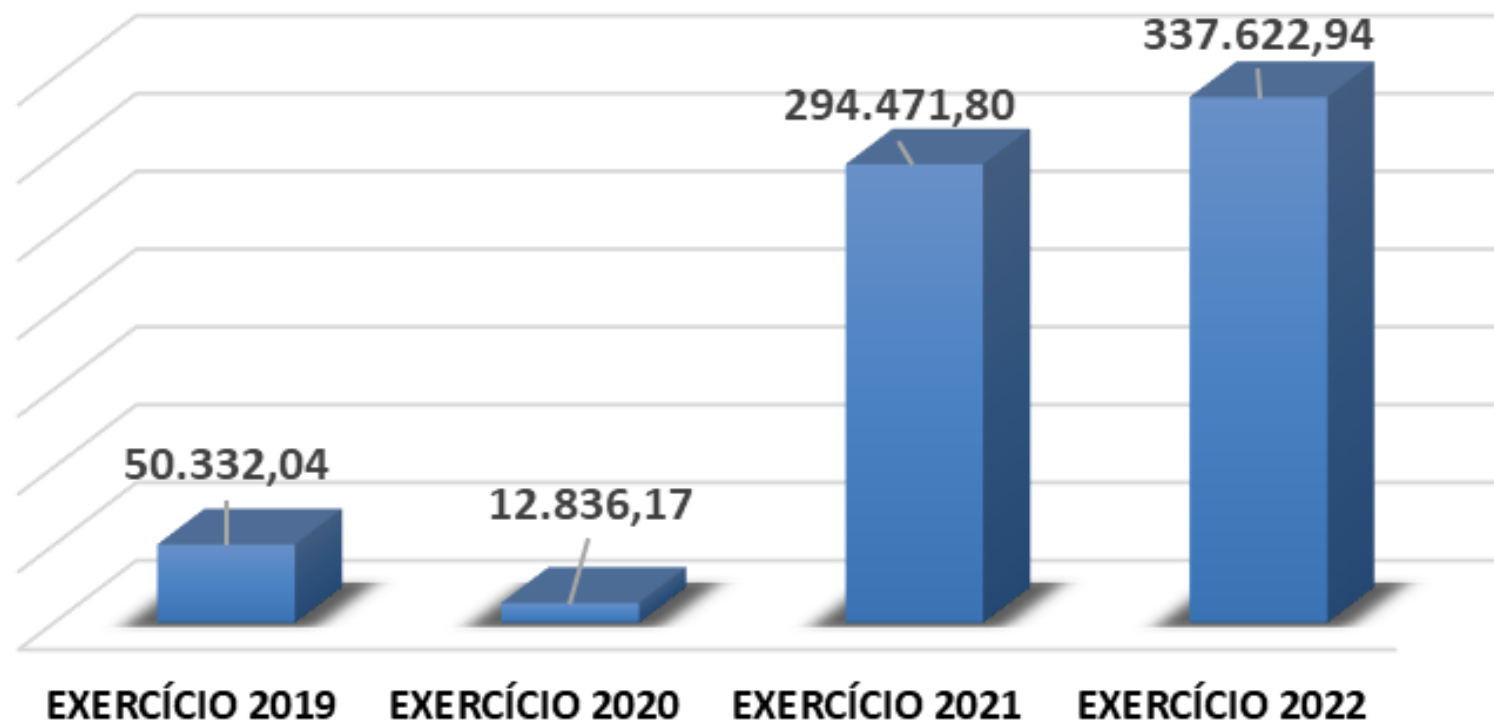
Dados Relevantes:

A Capep só não entrou em colapso financeiro no 2º Quadrimestre/2022 por conta das antecipações de receita realizadas durante o período:

- Maio/22: R\$ 3.500.000,00
- Junho/22: R\$ 4.500.000,00
- Julho/22: R\$ 6.000.000,00
- Agosto/22: R\$ 7.000.000,00

INFORMAÇÕES GERAIS - 2º QUADRIMESTRE/2022

COMPARATIVO RENDIMENTO APLICAÇÃO FINANCEIRA



Observamos um crescente atendimento na alta complexidade, incluindo procedimentos sem cobertura, judicializados ou em caráter de urgência.

Exemplos:

- **ANGIOPLASTIA E ANEURISMA DE AORTA ABDOMINAL SUBRENAL– R\$ 156.766,00**
- **CIRURGIA DE COLUNA COM OPME: R\$ 72.035,08**
- **DESCOMPRESSÃO MEDULAR E/OU CAUDA EQUINA: R\$ 52.000,00 (CADA)**
- **BUCOMAXILO (2 CIRURGIAS): R\$ 85.000,00**
- **CIRURGIA DE JOELHO: R\$ R\$ 32.665,20**
- **CIRURGIA DE OMBRO: R\$ R\$ 32.407,00**
- **EMBOLOGIAÇÃO DE TUMOR DE CABEÇA E PESCOÇO – R\$ R\$ 61.815,96**

TOTAL: R\$ 492.000,00 (8 casos UTILIZADOS DE EXEMPLO)

Obrigada!

Gilvânia Karla Nunes Beltrão Alvares

expedientepresidencia@capepsaude.com.br ou
falecomapresidencia@capepsaude.com.br