



PRESTAÇÃO DE CONTAS 1º QUADRIMESTRE/2022



ARRECAÇÃO 1º QUADRIMESTRE 2022

RECEITA - 2022	jan/22	fev/22	mar/22	abr/22	TOTAL
CONTRIB.SERVID.TITULARES ATIVOS P/ FUNDO DE SAUDE	2.649.818,80	3.014.503,95	2.605.720,43	3.095.205,38	11.365.248,56
CONTRIBUICAO DE ASS. A SAUDE	3.500.076,78	3.993.996,32	4.385.511,91	4.688.510,83	16.568.095,84
CONTRIBUICOES DE JOIAS	37.287,34	33.879,75	26.668,86	25.638,05	123.474,00
DOS DEPENDENTES PARA O FUNDO DE SAUDE	948.066,00	972.843,71	946.599,13	976.383,20	3.843.892,04
OUTRAS RECEITAS - CAPEP	8.500,00	8.500,00	8.500,00	8.500,00	34.000,00
REEMBOLSO 351	4.005,22	3.930,10	3.912,06	3.912,06	15.759,44
REM. DEP. BANC. FUNDO DE SAUDE	43.369,67	41.764,36	37.663,89	34.892,65	157.690,57
RESTITUICOES JUDICIAIS	18.436,28	57.168,02	36.394,25	102.105,58	214.104,13
TAXA DE EXPEDIENTE	349,10	301,60	379,10	232,70	1.262,50
EMENDA PARLAMENTAR MUNICIPAL		10.000,00			
REVERSÃO DE DESPESA				248,46	
*CONTRIBUICAO DE ASS. A SAUDE - Contrib. Patronal PMS - Precatórios		260.854,72		76.224,03	337.078,75
*CONTRIBUICAO DE ASS. A SAUDE - Contrib. Patronal PMS - R.P.V's		39.322,61		18.649,46	57.972,07
*CONTRIBUICAO DE ASS. A SAUDE - Contrib. Patronal IPREV - R.P.V's					
TOTAL	7.209.909,19	8.437.065,14	8.051.349,63	9.030.502,40	32.718.577,90

DESPESAS 1º QUADRIMESTRE 2022



Despesas	jan/22	fev/22	mar/22	abr/22	Total
Pessoal e Encargos	377.795,46	359.647,41	400.605,43	417.114,02	1.555.162,32
Despesa de Exerc. Ant. - Pessoal e Encargos	0,00	0,00	0,00	0,00	0,00
Juros e Encargos da dívida	0,00	0,00	0,00	0,00	0,00
Outros Benefícios Assistenciais	136,00	408,00	0,00	408,00	952,00
Despesa de Exerc. Ant.	7.640.105,41	7.301.194,33	55.753,40		14.997.053,14
Material de consumo	544,80	8.046,30	1.834,70	351,80	10.777,60
Serviços de Pessoa Física (Estagiários)	26.124,08	27.409,67	32.606,41	28.101,04	114.241,20
Serviços de Pessoa Jurídica - outros	25.484,55	151.794,53	102.300,70	170.877,38	450.457,16
Serviços de Pessoa Jurídica - Clínicas e Hospitais	0,00	69.650,42	6.245.538,55	8.355.900,30	14.671.089,27
Médicos	287.811,80	261.820,57	338.493,38	395.171,41	1.283.297,16
Serv. Tecn. Informação	97.803,30	100.571,05	99.083,05	99.462,73	396.920,13
Sentenças Judiciais	6.184,94	39.262,59	6.396,26	17.281,71	69.125,50
Auxílio Alimentação	24.061,96	26.608,78	30.740,04	26.663,47	108.074,25
Auxílio Transporte	51,59	48,92	33,92	38,64	173,07
Obrigações Sociais e Contributiva	108.335,87	76.470,03	88.110,90	84.149,42	357.066,22
Indenizações e Restituições		21.718,23	8.101,29	2.660,73	32.480,25
Amortização da Dívida Contratual	13.925,35	13.975,43	13.975,43	13.975,43	55.851,64
Total Despesas Correntes	8.608.365,11	8.458.626,26	7.423.573,46	9.612.156,08	34.102.720,91
OBRAS E INSTALACOES					0,00
EQUIPAMENTOS E MATERIAL PERMANENTE	1.566,00				1.566,00
Total-Despesas de Capital:	1.566,00	0,00	0,00	0,00	1.566,00
Total Geral	8.609.931,11	8.458.626,26	7.423.573,46	9.612.156,08	34.104.286,91

Dados: GeoSIAP

1º QUADRIMESTRE/2022
46% DA RECEITA
UTILIZADO PARA PAGAR
DÍVIDAS

14.997.053,14

DESPESAS
DE
EXERCÍCIOS
ANTERIORES



CUSTO ASSISTENCIAL DO TITULAR 1º QUADRIMESTRE/2022

TITULAR	jan-22	fev-22	mar-22	abr-22	Total
0-18	R\$ 2.404,03	R\$ 5.319,94	R\$ 4.879,21	R\$ 2.849,90	R\$ 15.453,08
19-23	R\$ 6.386,26	R\$ 3.717,63	R\$ 4.979,22	R\$ 4.831,78	R\$ 19.914,89
24-28	R\$ 27.235,55	R\$ 32.715,86	R\$ 22.126,13	R\$ 84.025,88	R\$ 166.103,42
29-33	R\$ 85.616,66	R\$ 74.202,63	R\$ 151.679,98	R\$ 99.201,39	R\$ 410.700,66
34-38	R\$ 131.186,01	R\$ 447.382,77	R\$ 492.529,15	R\$ 173.152,38	R\$ 1.244.250,31
39-43	R\$ 275.717,62	R\$ 338.001,81	R\$ 338.384,97	R\$ 416.474,29	R\$ 1.368.578,69
44-48	R\$ 406.021,26	R\$ 520.526,20	R\$ 694.029,18	R\$ 512.911,82	R\$ 2.133.488,46
49-53	R\$ 475.996,46	R\$ 869.304,71	R\$ 653.844,87	R\$ 466.037,00	R\$ 2.465.183,04
54-58	R\$ 518.621,43	R\$ 565.991,22	R\$ 724.474,36	R\$ 927.268,89	R\$ 2.736.355,90
59-64	R\$ 964.123,82	R\$ 797.745,50	R\$ 1.043.896,85	R\$ 1.197.811,28	R\$ 4.003.577,45
65-200	R\$ 2.495.820,53	R\$ 3.333.524,05	R\$ 3.398.190,24	R\$ 2.702.161,53	R\$ 11.929.696,35
Total Assistencial	R\$ 5.389.129,63	R\$ 6.988.432,32	R\$ 7.529.014,16	R\$ 6.586.726,14	R\$ 26.493.302,25
Custo Operacional	R\$ 682.013,90	R\$ 825.960,94	R\$ 783.788,13	R\$ 861.084,37	R\$ 3.152.847,34
Total Titular	R\$ 6.071.143,53	R\$ 7.814.393,26	R\$ 8.312.802,29	R\$ 7.447.810,51	R\$ 29.646.149,59

Dados: FACPLAN

CUSTO ASSISTENCIAL DO DEPENDENTE 1º QUADRIMESTRE/2022

DEPENDENTE	jan-22	fev-22	mar-22	abr-22	Total
0-18	R\$ 308.853,68	R\$ 327.447,12	R\$ 590.927,16	R\$ 505.553,71	R\$ 1.732.781,67
19-23	R\$ 65.581,59	R\$ 51.242,38	R\$ 56.169,88	R\$ 59.979,42	R\$ 232.973,27
24-28	R\$ 75.174,16	R\$ 9.996,37	R\$ 7.055,77	R\$ 8.570,19	R\$ 100.796,49
29-33	R\$ 41.694,48	R\$ 22.609,57	R\$ 32.793,91	R\$ 34.124,51	R\$ 131.222,47
34-38	R\$ 55.718,81	R\$ 37.014,91	R\$ 66.565,07	R\$ 43.156,25	R\$ 202.455,04
39-43	R\$ 69.521,94	R\$ 70.893,75	R\$ 72.682,48	R\$ 143.549,23	R\$ 356.647,40
44-48	R\$ 71.804,95	R\$ 74.272,71	R\$ 114.106,25	R\$ 131.841,16	R\$ 392.025,07
49-53	R\$ 118.691,47	R\$ 126.737,17	R\$ 234.013,10	R\$ 114.224,00	R\$ 593.665,74
54-58	R\$ 254.404,28	R\$ 184.675,27	R\$ 186.644,60	R\$ 211.467,25	R\$ 837.191,40
59-64	R\$ 119.958,57	R\$ 354.020,65	R\$ 194.699,31	R\$ 217.358,19	R\$ 886.036,72
65-200	R\$ 561.021,12	R\$ 939.045,88	R\$ 803.826,75	R\$ 809.748,99	R\$ 3.113.642,74
Total Dependente	R\$ 1.742.425,05	R\$ 2.197.955,78	R\$ 2.359.484,28	R\$ 2.279.572,90	R\$ 8.579.438,01

ARRECAÇÃO TITULAR X PATRONAL X DEPENDENTE 1º QUADRIMESTRE/2022

MES_COMP	jan/22	fev/22	mar/22	abr/22	Total
TITULAR	R\$ 2.649.818,80	R\$ 3.014.503,95	R\$ 2.605.720,43	R\$ 3.095.205,38	R\$ 11.365.248,56
PATRONAL	R\$ 3.500.076,78	R\$ 3.993.996,32	R\$ 4.385.511,91	R\$ 4.688.510,83	R\$ 16.568.095,84
TOTAL TIT + PATR	R\$ 6.149.895,58	R\$ 7.008.500,27	R\$ 6.991.232,34	R\$ 7.783.716,21	R\$ 27.933.344,40

MES_COMP	jan/22	fev/22	mar/22	abr/22	Total
DEPENDENTE	948.066,00	972.843,71	946.599,13	976.383,20	3.843.892,04
TOTAL TIT + PATR + DEP	7.097.961,58	7.981.343,98	7.937.831,47	8.760.099,41	31.777.236,44

VARIAÇÃO ENTRE ARRECADAÇÃO E CUSTO ASSISTENCIAL 1º QUADRIMESTRE/2022

VARIAÇÃO ENTRE RECEITA E DESPESA TITULAR	R\$	78.752,05	-R\$	805.892,99	-R\$	1.321.569,95	R\$	335.905,70	-R\$	1.712.805,19
VARIAÇÃO ENTRE RECEITA E DESPESA DEPENDENTES	-R\$	794.359,05	-R\$	1.225.112,07	-R\$	1.412.885,15	-R\$	1.303.189,70	-R\$	4.735.545,97
TOTAL DIFERENÇA TITULAR + DEPENDENTES	-R\$	715.607,00	-R\$	2.031.005,06	-R\$	2.734.455,10	-R\$	967.284,00	-R\$	6.448.351,16

Considerando que no mês de março há antecipação de patronal no valor de R\$ 927.500,00 e no mês de abril antecipação no valor de R\$ 1.500.000,00, o déficit real do quadrimestre foi de **-R\$ 8.875.851,16**

ACUMULADO TITULAR EXERCÍCIO/2022 – 1º Quadrimestre

TITULAR	Total
0-18	R\$ 15.453,08
19-23	R\$ 19.914,89
24-28	R\$ 166.103,42
29-33	R\$ 410.700,66
34-38	R\$ 1.244.250,31
39-43	R\$ 1.368.578,69
44-48	R\$ 2.133.488,46
49-53	R\$ 2.465.183,04
54-58	R\$ 2.736.355,90
59-64	R\$ 4.003.577,45
65-200	R\$ 11.929.696,35
Total Assistencial	R\$ 26.493.302,25
Custo Operacional	R\$ 3.152.847,34
Total Titular	R\$ 29.646.149,59

VARIAÇÃO ENTRE
RECEITA E DESPESA -R\$ 4.140.305,19
TITULAR

ARRECADAÇÃO TITULAR - 1º QUADRIMESTRE/2022

MES_COMP	Total
TITULAR	R\$ 11.365.248,56
PATRONAL	R\$ 14.140.595,84
TOTAL TIT + PATR	R\$ 25.505.844,40

ACUMULADO DEPENDENTE EXERCÍCIO/2022 – 1º Quadrimestre

FAIXA_ETARIA	Total
0-18	R\$ 1.732.781,67
19-23	R\$ 232.973,27
24-28	R\$ 100.796,49
29-33	R\$ 131.222,47
34-38	R\$ 202.455,04
39-43	R\$ 356.647,40
44-48	R\$ 392.025,07
49-53	R\$ 593.665,74
54-58	R\$ 837.191,40
59-64	R\$ 886.036,72
65-200	R\$ 3.113.642,74
Total	R\$ 8.579.438,01

**VARIAÇÃO ENTRE
RECEITA E
DESPESA
DEPENDENTES** **-R\$ 4.735.545,97**

ARRECADAÇÃO DEPENDENTE	
MES_COMP	Total
DEPENDENTES	3.843.892,04

ACUMULADO TITULAR E DEPENDENTE 1º Quadrimestre/2022

ARRECADAÇÃO TITULAR - 1º QUADRIMESTRE/2022		
MES_COMP	Total	
TITULAR	R\$	11.365.248,56
PATRONAL	R\$	14.140.595,84
TOTAL TIT + PATR	R\$	25.505.844,40
ARRECADAÇÃO DEPENDENTE - 1º QUADRIMESTRE/2022		
MES_COMP	Total	
DEPENDENTE		3.843.892,04
TOTAL TIT + PATR + DEP		29.349.736,44
CustoTotal Titular+Dependente	R\$	38.225.587,60

VARIAÇÃO ENTRE RECEITA E DESPESA TITULAR **-R\$** **4.140.305,19**

VARIAÇÃO ENTRE RECEITA E DESPESA DEPENDENTES **-R\$** **4.735.545,97**

TOTAL DIFERENÇA TITULAR + DEPENDENTES **-R\$** **8.875.851,16**

CUSTO MÉDIO DO TITULAR - 1º Quadrimestre/2022

CUSTO MÉDIO MENSAL DO TITULAR POR FAIXA ETÁRIA			
FAIXA ETÁRIA	Nº TITULAR	CUSTO MÉDIO MENSAL	CUSTO UNIT.
0-18	65	6.931,53	106,64
19-23	68	8.188,59	120,42
24-28	212	51.533,10	243,08
29-33	566	129.392,61	228,61
34-38	1165	366.055,20	314,21
39-43	1846	429.283,19	232,55
44-48	1723	614.704,55	356,76
49-53	1867	704.425,57	377,30
54-58	2278	791.619,61	347,51
59-64	2433	1.115.741,61	458,59
65-200	4475	3.193.661,84	713,67
TOTAL	16698	7.411.537,40	

ARRECADUÇÃO MÉDIA

R\$ 6.376.461,10

DÉFICIT MENSAL R\$ 1.035.076,30

INCLUINDO O PATRONAL

CUSTO MÉDIO DO DEPENDENTE - 1º Quadrimestre/2022

CUSTO MÉDIO MENSAL DO DEPENDENTE POR FAIXA ETÁRIA					
FAIXA ETÁRIA	Nº TITULAR	CUSTO MÉDIO MENSAL	CUSTO UNIT.	VALOR LEI	SEM LIM. 7%
0-18	3996	433.195,42	108,41	57,59	230.129,64
19-23	471	58.243,32	123,66	115,21	54.263,91
24-28	87	25.199,12	289,65	115,21	10.023,27
29-33	159	32.805,62	206,32	115,21	18.318,39
34-38	362	50.613,76	139,82	115,21	41.706,02
39-43	580	89.161,85	153,73	153,59	89.082,20
44-48	613	98.006,27	159,88	153,59	94.150,67
49-53	644	148.416,44	230,46	153,59	98.911,96
54-58	716	209.297,85	292,32	153,59	109.970,44
59-64	749	221.509,18	295,74	191,97	143.785,53
65-200	1046	778.410,69	744,18	191,97	200.800,62
TOTAL	9423	2.144.859,50			1.091.142,65

ARRECADAÇÃO MÉDIA

R\$ 960.973,01

DÉFICIT MENSAL -R\$ 1.183.886,49

. A Arrecadação média de TODOS mutuários incluindo o valor do patronal é de R\$ 280,90/PESSOA

. O custo médio é de R\$ 365,85

Isso significa que para cobrir as despesas mensais há necessidade de um acréscimo na arrecadação, hoje, de R\$ 2.218.840,07/mês.

CONSIDERANDO O UNIVERSO DE 26.121 MUTUÁRIOS

Ações Judiciais – 1º Quadrimestre/2022



- **Foram 23 Ações Judiciais:**
- **19 ações para o cancelamento da cobrança da contribuição 3%;**
- **02 ações solicitando tratamentos alternativos (Pedsuit e Hidroterapia);**
- **02 ações referente a mandados de segurança**

Faturamento Hospitalar A.C.Camargo – 1º QUADRIMESTRE/2022

Total Faturado: R\$ 748.580,85

Total Pago: R\$ 228.525,69

Entrega	Vencto	Faturado	Glosa	Valor Líquido	Data	Valor Pago	P.A. nº
dezembro-21	janeiro-22	150.703,47	68.023,46	82.680,01	31/01/2022	82.680,01	5516/2022-66
Total		150.703,47	68.023,46	82.680,01		82.680,01	
dezembro-21	janeiro-22	343.230,77	273.580,35	69.650,42	24/02/2022	69.650,42	11419/2022-94
Total		343.230,77	273.580,35	69.650,42		69.650,42	
janeiro-22	fevereiro-22	41.868,18	41.686,18	182,00	30/03/2022	182,00	18540/2022-83
janeiro-22	fevereiro-22	85.136,50	76.263,97	8.872,53	30/03/2022	8.872,53	18540/2022-83
Total		127.004,68	117.950,15	9.054,53		9.054,53	
fevereiro-22	abril-22	84.124,82	31.545,65	52.579,17	28/04/2022	52.579,17	23894/2022-95
fevereiro-22	abril-22	43.517,11	28.955,55	14.561,56	28/04/2022	14.561,56	23894/2022-95
Total		127.641,93	60.501,20	67.140,73		67.140,73	
Total Geral		748.580,85	520.055,16	228.525,69		228.525,69	

Faturamento Hospitalar A.C.Camargo – 1º QUADRIMESTRE/2022

1º Quadrimestre/2022	
Mutuários em tratamento	09
Mutuários em acompanhamento anual	13
Total de mutuários	22

Dados: FACPLAN

Faturamento Clínicas Oncológicas – 1º QUADRIMESTRE/2022

Total Faturado: R\$ 3.868.247,13

Total Pago: R\$ 3.556.076,99



Clínicas	Competência	Faturado	Glosa	Valor Líquido	Data	Valor Pago	P.A. nº
Citac Centro Integrado de Tratamento	outubro-21	132.924,35	16,08	132.908,27	19/01/2022	132.908,27	1251/22-81
Esho Empresa S Hospitalar	outubro-21	681.804,88	98.485,16	583.319,72	19/01/2022	583.319,72	1251/22-81
Clínica Oncoterapia S/S Ltda	outubro-21	47.050,00		47.050,00	19/01/2022	47.050,00	1251/22-81
TOTAL COMP. 10/2021		861.779,23	98.501,24	763.277,99		763.277,99	
Clínicas	Competência	Faturado	Glosa	Valor Líquido	Data	Valor Pago	P.A. nº
Citac Centro Integrado de Tratamento	novembro-21	163.658,68	471,68	163.187,00	15/02/2022	163.187,00	7603/2022-30
Esho Empresa S Hospitalar	novembro-21	784.788,05	45.339,54	739.448,51	15/02/2022	739.448,51	7603/2022-30
Clínica Oncoterapia S/S Ltda	novembro-21	27.327,89		27.327,89	15/02/2022	27.327,89	7603/2022-30
TOTAL COMP. 11/2021		975.774,62	45.811,22	929.963,40		929.963,40	
Clínicas	Competência	Faturado	Glosa	Valor Líquido	Data	Valor Pago	P.A. nº
Citac Centro Integrado de Tratamento	dezembro-21	167.216,20	10.225,18	156.991,02	15/03/2022	156.991,02	14075/2022-93
Esho Empresa S Hospitalar	dezembro-21	776.957,81	54.906,87	722.050,94	15/03/2022	722.050,94	14075/2022-93
Clínica Oncoterapia S/S Ltda	dezembro-21	36.017,10	45,00	35.972,10	15/03/2022	35.972,10	14075/2022-93
TOTAL COMP. 12/2021		980.191,11	65.177,05	915.014,06		915.014,06	
Clínicas	Competência	Faturado	Glosa	Valor Líquido	Data	Valor Pago	P.A. nº
Citac Centro Integrado de Tratamento	janeiro-22	177.364,76	16.370,86	160.993,90	20/04/2022	160.993,90	18494/2022-68
Esho Empresa S Hospitalar	janeiro-22	849.426,82	86.309,77	763.117,05	20/04/2022	763.117,05	18494/2022-68
Clínica Oncoterapia S/S Ltda	janeiro-22	23.710,59		23.710,59	20/04/2022	23.710,59	18494/2022-68
TOTAL COMP. 01/2022		1.050.502,17	102.680,63	947.821,54		947.821,54	

Faturamento Hospitalar: Total Pago no 1º quadrimestre/2022: R\$ 18.171.537,00

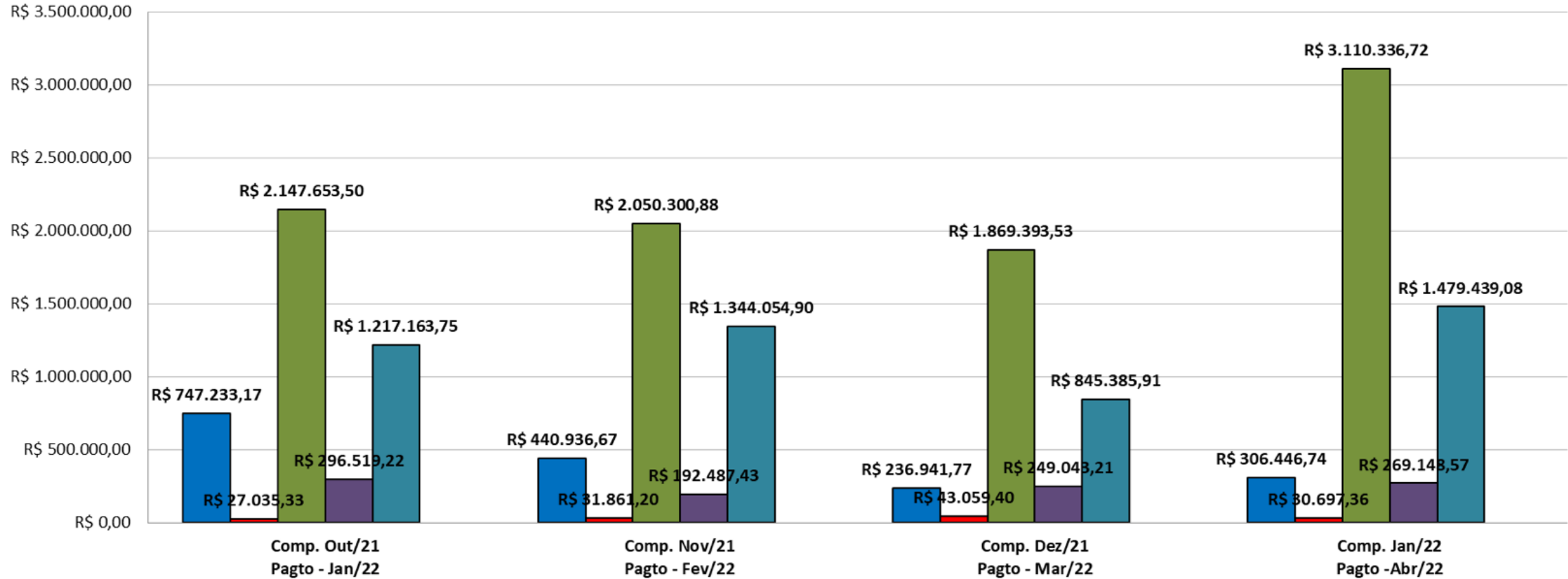
Hospital	Competência	Faturado	Glosa	Valor Líquido	Data	Valor Pago	P.A. nº
Hosp. Assoc. Policial A S B Santista	outubro-21	864.638,55	117.405,38	747.233,17	14/01/2022	747.233,17	1212/22-20
Hospital Infantil Gonzaga	outubro-21	27.920,57	885,24	27.035,33	14/01/2022	27.035,33	1212/22-20
Hosp. Irmandade Santa Casa Misericórdia Santos	outubro-21	2.291.094,91	143.441,41	2.147.653,50	14/01/2022	2.147.653,50	1212/22-20
Hospital Notre-dame Intermédica Saúde	outubro-21	311.515,19	14.995,97	296.519,22	14/01/2022	296.519,22	1212/22-20
Hosp. Sociedade Portuguesa Beneficencia	outubro-21	1.234.780,11	17.616,36	1.217.163,75	14/01/2022	1.217.163,75	1212/22-20
TOTAL COMP. 10/2021		4.729.949,33	294.344,36	4.435.604,97		4.435.604,97	
Hospital	Competência	Faturado	Glosa	Valor Líquido	Data	Valor Pago	P.A. nº
Hosp. Assoc. Policial A S B Santista	novembro-21	510.487,96	69.551,29	440.936,67	14/02/2022	440.936,67	7605/22-65
Hospital Infantil Gonzaga	novembro-21	32.666,66	805,46	31.861,20	14/02/2022	31.861,20	7605/22-65
Hosp. Irmandade Santa Casa Misericórdia Santos	novembro-21	2.231.033,42	180.732,54	2.050.300,88	14/02/2022	2.050.300,88	7605/22-65
Hospital Notre-dame Intermédica Saúde	novembro-21	272.341,88	79.854,45	192.487,43	14/02/2022	192.487,43	7605/22-65
Hosp. Sociedade Portuguesa Beneficencia	novembro-21	1.391.885,53	47.830,63	1.344.054,90	14/02/2022	1.344.054,90	7605/22-65
TOTAL COMP. 11/2021		4.438.415,45	378.774,37	4.059.641,08		4.059.641,08	
Hospital	Competência	Faturado	Glosa	Valor Líquido	Data	Valor Pago	P.A. nº
Hosp. Assoc. Policial A S B Santista	dezembro-21	283.224,21	46.282,44	236.941,77	15/03/2022	236.941,77	13740/2022-95
Hospital Infantil Gonzaga	dezembro-21	43.859,73	800,33	43.059,40	15/03/2022	43.059,40	13740/2022-95
Hosp. Irmandade Santa Casa Misericórdia Santos	dezembro-21	1.979.202,11	109.808,58	1.869.393,53	15/03/2022	1.869.393,53	13740/2022-95
Hospital Notre-dame Intermédica Saúde	dezembro-21	317.842,47	68.799,26	249.043,21	15/03/2022	249.043,21	13740/2022-95
Hosp. Sociedade Portuguesa Beneficencia	dezembro-21	874.568,17	29.182,26	845.385,91	15/03/2022	845.385,91	13740/2022-95
TOTAL COMP. 12/2021		3.498.696,69	254.872,87	3.243.823,82		3.243.823,82	
Hospital	Competência	Faturado	Glosa	Valor Líquido	Data	Valor Pago	P.A. nº
Hosp. Assoc. Policial A S B Santista	janeiro-22	361.920,90	55.474,16	306.446,74	13/04/2022	306.446,74	21186/2022-74
Hospital Infantil Gonzaga	janeiro-22	30.697,36		30.697,36	13/04/2022	30.697,36	21186/2022-74
Hosp. Irmandade Santa Casa Misericórdia Santos	janeiro-22	3.333.812,60	223.475,88	3.110.336,72	13/04/2022	3.110.336,72	21186/2022-74
Hospital Notre-dame Intermédica Saúde	janeiro-22	282.360,01	13.211,44	269.148,57	13/04/2022	269.148,57	21186/2022-74
Hosp. Sociedade Portuguesa Beneficencia	janeiro-22	1.495.684,66	16.245,58	1.479.439,08	13/04/2022	1.479.439,08	21186/2022-74
Hosp. Inglês Ltda.	janeiro-22					0,00	
TOTAL COMP. 01/2022		5.504.475,53	308.407,06	5.196.068,47		5.196.068,47	
TOTAL DO PERÍODO		18.171.537,00	1.236.398,66	16.935.138,34		16.935.138,34	

Nº de INTERNAÇÕES 1º QUADRIMESTRE/2022: 1.405

REALIZADOR	Nº INTERNAÇÕES				Total
	jan/22	fev/22	mar/22	abr/22	
Hosp. Assoc. Policial A S B Santista	20	37	35	45	137
Fundação Antônio Prudente - AC	3	4	11	0	18
Hospital Inglês Ltda	0	0	1	1	2
Hospital Infantil Gonzaga	3	2	2	2	9
Hosp. Irmandade Santa Casa Misericórdia Santos	170	188	189	169	716
Hospital Notredame Intermédica Saúde	37	28	36	35	136
Hosp. Sociedade Portuguesa Beneficencia	73	113	95	106	387
Total	306	372	369	358	1405

PAGAMENTOS HOSPITAIS - 1 QUADRIMESTRE 2022

■ APAS ■ INFANTIL GONZAGA ■ SANTA CASA ■ NOTREDAME ■ BENEFICENCIA ■ Série6



COMPARATIVO DO FATURAMENTO HOSPITALAR 1º QUADRIMESTRE 2021 X 2022

Hospital	jan/21	fev/21	mar/21	abr/21	TOTAL
Hosp. Assoc. Policial A S B Santista	337.714,73	236.184,77	473.496,13	559.706,04	1.607.101,67
Hospital Infantil Gonzaga	47.478,63	42.500,70	44.415,19	63.764,28	198.158,80
Hosp. Irmandade Santa Casa Misericórdia Santos	2.226.778,46	1.707.507,26	2.713.566,56	2.143.890,05	8.791.742,33
Hospital Notre-dame Intermédica Saúde	441.408,26	795.054,82	655.610,95	624.303,70	2.516.377,73
Hosp. Sociedade Portuguesa Beneficencia	868.580,35	743.275,52	1.160.395,88	1.155.660,57	3.927.912,32
Hosp. Inglês Ltda.					0,00
TOTAL	3.921.960,43	3.524.523,07	5.047.484,71	4.547.324,64	17.041.292,85
Hospital	jan/22	fev/22	mar/22	abr/22	TOTAL
Hosp. Assoc. Policial A S B Santista	361.920,90	466.981,43	398.072,95	230.097,52	1.457.072,80
Hospital Infantil Gonzaga	30.697,36	39.272,41	32.386,45	52.462,22	154.818,44
Hosp. Irmandade Santa Casa Misericórdia Santos	3.333.812,60	3.403.148,43	2.641.119,97	2.460.168,62	11.838.249,62
Hospital Notre-dame Intermédica Saúde	282.360,01	493.617,27	415.534,99	502.190,37	1.693.702,64
Hosp. Sociedade Portuguesa Beneficencia	1.495.684,66	1.115.509,53	1.253.592,92	1.530.579,07	5.395.366,18
Hosp. Inglês Ltda.		40.000,00	64.000,00	40.000,00	144.000,00
TOTAL	5.504.475,53	5.558.529,07	4.804.707,28	4.815.497,80	20.683.209,68

Aumento em relação ao ano anterior de: R\$ 3.642.000,00

Faturamento das Clínicas Pago no 1º Quadrimestre/2022: R\$ 9.135.030,94



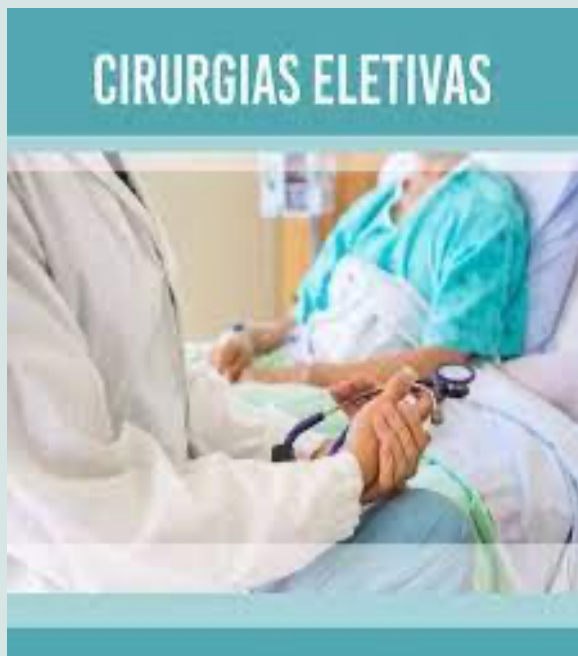
Competência	Vencimento	Faturado	Glosa	Valor Líquido	Valor Pago	Data	P.A. nº
setembro-21	22/11/2021				1.140,00	25/02/2022	72059/2021-43
					3.883,07	24/01/2022	3942/2022-83
outubro-21	20/12/2021	2.457.906,59	43.453,82	2.414.452,77	2.323.883,04	24/01/2022	505/2022-62
					18.859,73	24/01/2022	4110/2022-66
					20.520,00	25/02/2022	63498/2021-92
novembro-21	21/01/2022	2.421.023,21	46.927,02	2.374.096,19	2.269.343,54	18/02/2022	9941/2022-33
					38.340,00	14/03/2022	5742/2022-65
					20.164,39	18/02/2022	9977/22-81
					3.228,26	16/03/2022	12657/2022-16
					16.960,00	31/01/2022	67898/21-12
					25.560,00	31/01/2022	69742/2021-94
dezembro-21	22/02/2022	2.231.019,93	57.860,58	2.173.159,35	2.097.258,86	21/03/2022	15641/2022-84
					15.200,00	21/03/2022	5595/22-32
					30.060,00	21/03/2022	5629/2022-52
					17.590,49	21/03/2022	15645/2022-35
					13.050,00	14/03/2022	5604/22-21
janeiro-22	23/03/2022	2.194.462,72	39.263,16	2.155.199,56	2.084.909,67	20/04/2022	19517/2022-05
					16.379,89	27/04/2022	22049/2022-39
					19.350,00	31/03/2022	11234/2022-99
					21.600,00	31/03/2022	11199/2022-90
					12.960,00	31/03/2022	11171/2022-71
fevereiro-22	22/04/2022	2.679.552,58	65.586,72	2.613.965,86	26.550,00	29/04/2022	15812/2022-75
					21.600,00	29/04/2022	15797/2022-83
					16.640,00	29/04/2022	15054/2022-59
TOTAL PAGO					9.135.030,94		

COMPARATIVO DO FATURAMENTO CLÍNICAS 1º QUADRIMESTRE 2021 X 2022

CLÍNICAS	jan/21	fev/21	mar/21	abr/21	TOTAL
ONCOLÓGICAS	674.399,70	832.822,37	920.359,47	802.679,05	3.230.260,59
CLÍNICAS EM GERAL	2.072.883,53	2.479.753,58	2.385.120,76	1.864.685,99	8.802.443,86
MÉTODO ABA	13.120,00	17.880,00	17.120,00	15.360,00	63.480,00
TOTAL	2.760.403,23	3.330.455,95	3.322.600,23	2.682.725,04	12.096.184,45
CLÍNICAS	jan/22	fev/22	mar/22	abr/22	TOTAL
ONCOLÓGICAS	1.050.502,17	1.087.427,72	1.097.590,66	866.809,92	4.102.330,47
CLÍNICAS EM GERAL	2.140.552,72	2.614.762,58	2.514.950,20	2.862.324,97	10.132.590,47
MÉTODO ABA	53.910,00	64.790,00	41.960,00	64.560,00	225.220,00
TOTAL	3.244.964,89	3.766.980,30	3.654.500,86	3.793.694,89	14.460.140,94

1º Quadrimestre/2022: Aumento no custo de R\$ 2.364.000,00

CIRURGIAS ELETIVAS LIBERADAS NO 1º QUADRIMESTRE/2022



416 cirurgias eletivas, no valor total de R\$ 3.085.343,37.

SERVIÇOS DE HOME CARE 1º QUADRIMESTRE/2022

PRESTADOR	JANEIRO	FEVEREIRO	MARÇO	ABRIL	TOTAL
HOME LIFE	37	37	27	37	138
SAUDE CARE	24	22	15	20	81
TOTAL	61	59	42	57	219
					Dados: Facplan/2022

CONSULTAS - QUANTIDADES E VALORES - 1º QUADRIMESTRE 2022										
MES_COMP	jan/22		fev/22		mar/22		abr/22		Total	
PROCEDIMENTO_AMB	Quantidade	Valor Total Bruto	Quantidade	Valor Total Bruto	Quantidade	Valor Total Bruto	Quantidade	Valor Total Bruto	Quantidade	Valor Total Bruto
	Soma	Soma	Soma	Soma	Soma	Soma	Soma	Soma	Soma	Soma
	Valor	Valor	Valor	Valor	Valor	Valor	Valor	Valor	Valor	Valor
CONSULTAS ELETIVAS	6784	R\$ 390.388,00	7057	R\$ 400.385,00	7696	R\$ 436.271,00	8377	R\$ 464.090,00	29914	R\$ 1.691.134,00
CONSULTAS EM PS	3078	R\$ 304.151,22	3559	R\$ 333.962,48	2445	R\$ 239.342,69	2662	R\$ 283.700,99	11744	R\$ 1.161.157,38
Total	9862	R\$ 694.539,22	10616	R\$ 734.347,48	10141	R\$ 675.613,69	11039	R\$ 747.790,99	41658	R\$ 2.852.291,38



EXAMES LABORATORIAIS - QUANTIDADES E VALORES - 1º QUADRIMESTRE 2022										
MES_COMP	jan/22		fev/22		mar/22		abr/22		Total	
EXAMES LABORATORIAIS	Qtde.	Valor Total Bruto	Qtde.	Valor Total Bruto	Qtde.	Valor Total Bruto	Qtde.	Valor Total Bruto	Qtde.	Valor Total Bruto
Total	29255	R\$ 479.005,86	31847	R\$ 501.120,05	37066	R\$ 581.092,70	39699	R\$ 627.709,52	137867	R\$ 2.188.928,13
Total: 137.867 exames - R\$ 2.288.928,13										



EXAMES DE IMAGEM 1º QUADRIMESTRE/2022

TOTAL DE EXAMES: 24.923
VALOR: R\$ 3.458.583,31

MES_COMP	jan/22		fev/22		mar/22		abr/22		Total	
EXAMES DE IMAGEM	Qtde.	Valor Total Bruto	Qtde.	Valor Total Bruto	Qtde.	Valor Total Bruto	Qtde.	Valor Total Bruto	Qtde.	Valor Total Bruto
Total	6289	R\$ 930.918,52	5733	R\$ 753.464,15	6354	R\$ 914.249,09	6547	R\$ 859.951,55	24923	R\$ 3.458.583,31

DÍVIDA NO FINAL 1º QUADRIMESTRE/2022



Prestadores de Serviços Competência FEVEREIRO/2022:

HOSPITAIS: R\$ 5.811.599,54

CLÍNICAS: R\$ 2.679.552,58

CLÍNICAS ONCOLÓGICAS: R\$ 1.087.427,72

TOTAL: R\$ 9.578.579,84



SINISTRALIDADE DO PERÍODO: -R\$ 8.875.851,16

SINISTRALIDADE 1º QUADRIMESTRE/2022				
EXERCÍCIO/2022	CUSTO ASSISTENCIAL	ARRECADAÇÃO	SINISTRALIDADE	
jan/22	TITULAR	R\$ 6.071.143,53	R\$ 6.149.895,58	99%
	DEPENDENTE	R\$ 1.742.425,05	R\$ 948.066,00	184%
	TOTAL T + D	R\$ 7.813.568,58	R\$ 7.097.961,58	110%
EXERCÍCIO/2022	CUSTO ASSISTENCIAL	ARRECADAÇÃO	SINISTRALIDADE	
fev/22	TITULAR	7.814.393,26	7.008.500,27	111%
	DEPENDENTE	2.197.955,78	972.843,71	226%
	TOTAL T + D	10.012.349,04	7.981.343,98	125%
EXERCÍCIO/2022	CUSTO ASSISTENCIAL	ARRECADAÇÃO	SINISTRALIDADE	
mar/22	TITULAR	8.312.802,29	6.063.732,34	137%
	DEPENDENTE	2.359.484,28	946.599,13	249%
	TOTAL T + D	10.672.286,57	7.010.331,47	152%
EXERCÍCIO/2022	CUSTO ASSISTENCIAL	ARRECADAÇÃO	SINISTRALIDADE	
abr/22	TITULAR	7.447.810,51	6.283.716,21	119%
	DEPENDENTE	2.279.572,90	976.383,20	233%
	TOTAL T + D	9.727.383,41	7.260.099,41	134%

CUSTO ASSISTENCIAL DO PERÍODO: R\$ 38.225.587,6
ARRECADAÇÃO DO PERÍODO: R\$ 29.349.736,44

COMPARATIVO 2020 X 2021

EXERCÍCIO/2020		Custo Assist.	Arrecadação	SINISTRALIDADE
TOTAL	TITULAR	R\$ 68.416.227,47	R\$ 75.855.797,88	86,88%
	DEPENDENTE	R\$ 23.883.159,84	R\$ 11.163.914,42	201,17%
	TOTAL T+D ASSIST.	R\$ 92.299.387,31	R\$ 87.019.712,30	101,55%

EXERCÍCIO/2021		Custo Assist.	Arrecadação	SINISTRALIDADE
TOTAL	TITULAR	R\$ 82.314.403,02	R\$ 74.408.808,02	110,62%
	DEPENDENTE	R\$ 29.826.241,90	R\$ 11.352.382,20	262,73%
	TOTAL T+D ASSIST.	R\$ 112.140.644,92	R\$ 85.761.190,22	130,76%

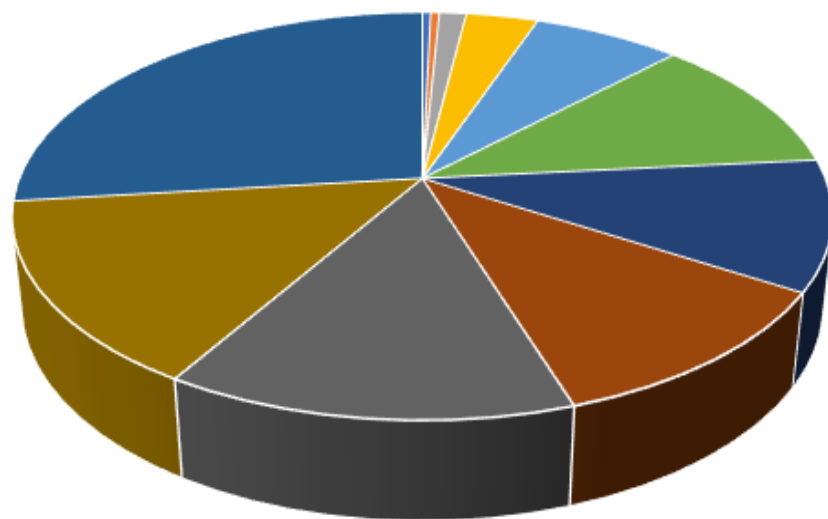
MUTUÁRIOS ATIVOS NO 1º QUADRIMESTRE/2022



Idade	Titulares	Dependentes	Total	%
1 a 18	65	3996	4061	16%
19 a 23	68	471	539	2%
24 a 28	212	87	299	1%
29 a 33	566	159	725	3%
34 a 38	1165	362	1527	6%
39 a 43	1846	580	2426	9%
44 a 48	1723	613	2336	9%
49 a 53	1867	644	2511	10%
54 a 58	2278	716	2994	11%
59 a 64	2433	749	3182	12%
65 a 200	4475	1046	5521	21%
Total	16698	9423	26121	100%

TITULARES ATIVOS NO 1º QUADRIMESTRE/2022

Titulares

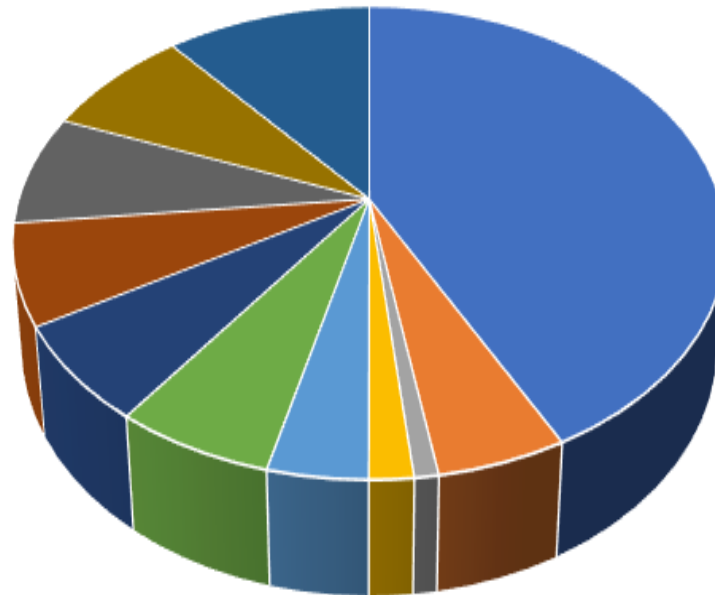


- 1 a 18 ■ 19 a 23 ■ 24 a 28 ■ 29 a 33 ■ 34 a 38 ■ 39 a 43
- 44 a 48 ■ 49 a 53 ■ 54 a 58 ■ 59 a 64 ■ 65 a 200

Idade	Titulares	%
1 a 18	65	0%
19 a 23	68	0%
24 a 28	212	1%
29 a 33	566	3%
34 a 38	1165	7%
39 a 43	1846	11%
44 a 48	1723	10%
49 a 53	1867	11%
54 a 58	2278	14%
59 a 64	2433	15%
65 a 200	4475	27%
Total	16698	100%

DEPENDENTES - 1º QUADRIMESTRE/2022

Dependentes



■ 1 a 18
 ■ 19 a 23
 ■ 24 a 28
 ■ 29 a 33
 ■ 34 a 38
 ■ 39 a 43
■ 44 a 48
 ■ 49 a 53
 ■ 54 a 58
 ■ 59 a 64
 ■ 65 a 200

Idade	Dependentes	%
1 a 18	3996	42%
19 a 23	471	5%
24 a 28	87	1%
29 a 33	159	2%
34 a 38	362	4%
39 a 43	580	6%
44 a 48	613	7%
49 a 53	644	7%
54 a 58	716	8%
59 a 64	749	8%
65 a 200	1046	11%
Total	9423	100%

INFORMAÇÕES GERAIS - 1º QUADRIMESTRE/2022



INFORMAÇÕES GERAIS - 1º QUADRIMESTRE/2022

Foram realizados 05 pregões e 04 credenciamentos

EDITAL	PUBLICADO	DESCRIÇÃO	QTD	ULTIMO CONTRATO	ESTIMADO TOTAL	TOTAL após Pregão	Economia obtida
001/2022	04/02/2022	Refrigerador doméstico	1	R\$ -	R\$ 3.460,00	R\$ 2.425,00	R\$ 1.035,00
		Refrigerador doméstico frigobar	1	R\$ -	R\$ 1.993,33	R\$ 1.510,00	R\$ 483,33
		Forno doméstico micro-ondas	1	R\$ -	R\$ 930,00	R\$ 810,00	R\$ 120,00
002/2022	11/03/2022	*PROJETOR MULTIMÍDIA	1	R\$ -	R\$ 7.546,67	R\$ 2.900,00	R\$ 4.646,67
003/2022	15/03/2022	Sistema de Gerenciamento	12	R\$ 1.034.905,68	R\$ 1.035.000,00	R\$ 465.000,00	R\$ 569.905,68
004/2022	22/03/2022	Xofigo com aplicação	6	-	R\$ 159.900,00	R\$ 159.600,00	R\$ 300,00
005/2022	29/03/2022	Manutenção Predial	1	-	R\$ 110.666,67	R\$ 110.666,67	R\$ -

Obs.: Aquisição com emenda parlamentar.

Dados disponíveis no site da CAPEP-SAÚDE, no site da plataforma BLL e publicados no Diário Oficial de Santos



INFORMAÇÕES GERAIS - 1º QUADRIMESTRE/2022

Credenciamentos em andamento:

REQUISITANTE	PROCESSO Nº	TIPO	DESCRIÇÃO
DEASA	27391/2022-16	PREST.SERVIÇOS	OFTALMOLOGIA
DEASA	28.305/2022-10	PREST.SERVIÇOS	OXIGENOTERAPIA HIPERBÁRICA
DEASA	30.384/2022-29	PREST.SERVIÇOS	ARRITMOLOGIA
DEASA	32.143/2022-23	PREST.SERVIÇOS	PSIQUIATRIA

Dados disponíveis no site da CAPEP-SAÚDE e publicados
no Diário Oficial de Santos

INFORMAÇÕES GERAIS - 1º QUADRIMESTRE/2022

Dados Relevantes:

A Capep só não entrou em colapso financeiro no 1º Quadrimestre/2022 por conta das antecipações de receita realizadas nos meses de março e abril/2022, nos valores de R\$ 927.500,00 e R\$ 1.500.000,00 respectivamente.

Observamos um crescente atendimento na alta complexidade, incluindo procedimentos sem cobertura, judicializados ou em caráter de urgência.

Exemplos:

- EMBOLIZAÇÃO DE TUMOR DE CABEÇA E PESCOÇO – R\$ 61.815,96**
- DESCOMPRESSÃO MEDULAR E/OU CAUDA EQUINA – R\$ 60.361,42**
- Aneurisma de aorta abdominal + Embolização hipogástrica – R\$139.200,00 (só OPME)**
- Osteotomias segmentares da maxila – R\$ 109.920,05 (só OPME)**
- Cirurgia robótica AC Camargo (mutuária com mandado judicial): R\$ 258.555,83**
- Cirurgia Urgência Aneurisma Angio Corpore (somente OPME): R\$ 170.815,00**
- Tratamento com Xofigo: R\$ 159.600,00**

TOTAL: R\$ 960.268,26 (7 casos)

Obrigada!

Gilvânia Karla Nunes Beltrão Alvares

expedientepresidencia@capepsaude.com.br ou
falecomapresidencia@capepsaude.com.br