



PRESTAÇÃO DE CONTAS 3º QUADRIMESTRE/2021



ARRECAÇÃO 3º QUADRIMESTRE 2021

RECEITA - 2021	set/21	out/21	nov/21	dez/21	TOTAL
CONTRIB.SERVID.TITULARES ATIVOS P/ FUNDO DE SAUDE	2.654.871,64	2.656.694,75	2.697.473,19	2.699.961,83	10.709.001,41
CONTRIBUICAO DE ASS. A SAUDE	3.518.226,29	3.526.926,10	5.071.037,13	6.582.453,40	18.698.642,92
CONTRIBUICOES DE JOIAS	34.080,80	37.666,62	38.617,47	39.490,12	149.855,01
DOS DEPENDENTES PARA O FUNDO DE SAUDE	953.773,53	953.986,09	945.498,62	952.624,21	3.805.882,45
OUTRAS RECEITAS - CAPEP	8.500,00	8.500,00	8.500,00	8.500,00	34.000,00
REEMBOLSO 351	4.292,20	4.005,22	3.946,75	4.005,22	16.249,39
REM. DEP. BANC. FUNDO DE SAUDE	38.808,46	38.198,57	42.181,35	49.403,83	168.592,21
RESTITUICOES JUDICIAIS	14.400,55	46.325,98	15.437,90	115.285,89	191.450,32
TAXA DE EXPEDIENTE	211,71	266,00	297,50	321,91	1.097,12
REM. DEP. BANC. RESGATE JUDICIAL					0,00
*CONTRIBUICAO DE ASS. A SAUDE - Contrib. Patronal PMS - Precatórios	8.259,03	85.632,63	21.034,80		114.926,46
*CONTRIBUICAO DE ASS. A SAUDE - Contrib. Patronal PMS - R.P.V's	7.493,40	18.591,53		17.076,85	43.161,78
*CONTRIBUICAO DE ASS. A SAUDE - Contrib. Patronal IPREV - R.P.V's					0,00
TOTAL	7.242.917,61	7.376.793,49	8.844.024,71	10.469.123,26	33.932.859,07

NA COMPETÊNCIA NOVEMBRO/2021 HOUE ANTECIPAÇÃO DE RECEITA NO VALOR DE R\$ 1.500.000,00

NA COMPETÊNCIA DEZEMBRO/2021 HOUE APORTE FINANCEIRO DA PMS NO VALOR DE R\$ 4.500.000,00

DESPESAS 3º QUADRIMESTRE 2021

Despesas	set/21	out/21	nov/21	dez/21	Total
Pessoal e Encargos	375.053,40	359.609,22	334.190,98	482.049,69	1.550.903,29
Juros e Encargos da dívida					0,00
Outros Benefícios Assistenciais	680,00	408,00	408,00		1.496,00
Despesa de Exerc. Ant.				20.718,41	20.718,41
Material de consumo	2.629,18	2.230,95	851,40	1.891,78	7.603,31
Serviços de Pessoa Física (Estagiários)	20.923,14	22.954,96	22.259,40	25.480,55	91.618,05
Serviços de Pessoa Jurídica	8.315.425,79	8.207.779,49	7.660.256,19	10.855.816,75	35.039.278,22
Médicos	352.841,45	284.687,46	298.221,77	315.732,31	1.251.482,99
Serv. Tecn. Informação	82.838,77	96.678,39	100.206,46	275.620,53	555.344,15
Sentenças Judiciais	6.382,66	11.764,04	2.185,79	5.260,80	25.593,29
Auxílio Alimentação	23.605,02	24.061,96	23.605,02	23.605,02	94.877,02
Auxílio Transporte	40,65	25,00	35,70	25,07	126,42
Obrigações Sociais e Contributiva	90.486,51	89.818,28	91.204,95	105.934,95	377.444,69
Indenizações e Restituições	202,50		1.000,00	1.204,20	2.406,70
Total Despesas Correntes	9.271.109,07	9.100.017,75	8.534.425,66	12.113.340,06	39.018.892,54
OBRAS E INSTALACOES					0,00
EQUIPAMENTOS E MATERIAL PERMANENTE				40.672,50	40.672,50
Total-Despesas de Capital:	0,00	0,00	0,00	40.672,50	40.672,50
Total Geral	9.271.109,07	9.100.017,75	8.534.425,66	12.154.012,56	39.059.565,04

3° QUADRIMESTRE/2021
0,061% DA RECEITA
UTILIZADO PARA PAGAR
DÍVIDAS

20.718,41

DESPESAS
DE
EXERCÍCIOS
ANTERIORES



CUSTO ASSISTENCIAL DO TITULAR 3º QUADRIMESTRE/2021

TITULAR	set/21		out/21		nov/21		dez/21		Total
0-18	R\$	4.470,46	R\$	4.890,02	R\$	1.375,72	R\$	3.642,93	R\$ 14.379,13
19-23	R\$	3.913,85	R\$	5.149,12	R\$	15.198,68	R\$	10.117,01	R\$ 34.378,66
24-28	R\$	88.249,44	R\$	109.719,70	R\$	110.926,69	R\$	46.842,30	R\$ 355.738,13
29-33	R\$	63.706,81	R\$	54.497,20	R\$	83.066,30	R\$	68.255,20	R\$ 269.525,51
34-38	R\$	120.785,03	R\$	171.495,96	R\$	164.606,50	R\$	231.856,77	R\$ 688.744,26
39-43	R\$	275.677,80	R\$	257.047,09	R\$	262.050,62	R\$	456.260,41	R\$ 1.251.035,92
44-48	R\$	373.760,92	R\$	432.182,56	R\$	462.712,31	R\$	417.615,79	R\$ 1.686.271,58
49-53	R\$	449.814,32	R\$	401.293,84	R\$	693.074,99	R\$	627.175,36	R\$ 2.171.358,51
54-58	R\$	984.831,04	R\$	558.496,03	R\$	607.599,58	R\$	1.001.191,13	R\$ 3.152.117,78
59-64	R\$	1.161.893,15	R\$	1.552.908,90	R\$	906.348,24	R\$	1.075.152,95	R\$ 4.696.303,24
65-110	R\$	2.596.275,75	R\$	2.726.463,40	R\$	3.746.753,87	R\$	2.200.691,45	R\$ 11.270.184,47
TOTAL	R\$	6.123.378,57	R\$	6.274.143,82	R\$	7.053.713,50	R\$	6.138.801,30	R\$ 25.590.037,19
DESP. OPER.	R\$	602.841,83	R\$	607.550,80	R\$	575.947,70	R\$	961.745,09	R\$ 2.748.085,42
CUSTO TOTAL	R\$	6.726.220,40	R\$	6.881.694,62	R\$	7.629.661,20	R\$	7.100.546,39	R\$ 28.338.122,61

CUSTO ASSISTENCIAL DO DEPENDENTE 3º QUADRIMESTRE/2021

DEPENDENTE	set/21		out/21		nov/21		dez/21		Total
0-18	R\$	277.033,88	R\$	354.604,58	R\$	303.267,40	R\$	369.950,93	R\$ 1.304.856,79
19-23	R\$	77.914,23	R\$	38.157,13	R\$	89.410,39	R\$	53.805,79	R\$ 259.287,54
24-28	R\$	13.163,96	R\$	13.404,39	R\$	10.203,51	R\$	30.972,31	R\$ 67.744,17
29-33	R\$	14.944,87	R\$	34.055,38	R\$	23.565,13	R\$	25.858,02	R\$ 98.423,40
34-38	R\$	50.979,84	R\$	71.489,41	R\$	61.859,06	R\$	78.439,27	R\$ 262.767,58
39-43	R\$	147.660,83	R\$	79.089,36	R\$	79.717,31	R\$	55.132,70	R\$ 361.600,20
44-48	R\$	244.956,53	R\$	224.348,55	R\$	186.576,72	R\$	206.290,33	R\$ 862.172,13
49-53	R\$	145.641,10	R\$	99.444,72	R\$	152.577,20	R\$	149.855,33	R\$ 547.518,35
54-58	R\$	606.750,70	R\$	590.309,36	R\$	311.594,81	R\$	226.949,40	R\$ 1.735.604,27
59-64	R\$	191.892,44	R\$	272.951,96	R\$	284.270,12	R\$	170.165,69	R\$ 919.280,21
65-110	R\$	769.339,03	R\$	821.720,92	R\$	761.668,96	R\$	1.181.712,77	R\$ 3.534.441,68
TOTAL	R\$	2.540.277,41	R\$	2.599.575,76	R\$	2.264.710,61	R\$	2.549.132,54	R\$ 9.953.696,32

Dados: FACPLAN

ARRECAÇÃO TITULAR X PATRONAL X DEPENDENTE 3° QUADRIMESTRE/2021

RECEITA	set/21	out/21	nov/21	dez/21	Total
TITULAR	R\$ 2.654.871,64	R\$ 2.656.694,75	R\$ 2.697.473,19	R\$ 2.699.961,83	R\$ 10.709.001,41
PATRONAL	R\$ 3.518.226,29	R\$ 3.526.926,10	R\$ 5.071.037,13	R\$ 2.082.453,40	R\$ 14.198.642,92
JÓIAS	R\$ 34.080,80	R\$ 37.666,62	R\$ 38.617,47	R\$ 39.490,12	R\$ 149.855,01
TOTAL TITULAR	R\$ 6.207.178,73	R\$ 6.221.287,47	R\$ 7.807.127,79	R\$ 4.821.905,35	R\$ 25.057.499,34
DEPENDENTE	R\$ 953.773,53	R\$ 953.986,09	R\$ 945.498,62	R\$ 952.624,21	R\$ 3.805.882,45
ARRECAÇÃO TOTAL	R\$ 7.160.952,26	R\$ 7.175.273,56	R\$ 8.752.626,41	R\$ 5.774.529,56	R\$ 28.863.381,79

VARIAÇÃO ENTRE ARRECADAÇÃO E CUSTO ASSISTENCIAL 3º QUADRIMESTRE/2021

Varição entre receita e despesa titular	-R\$ 519.041,67	-R\$ 660.407,15	R\$ 177.466,59	-R\$ 2.278.641,04	-R\$ 3.280.623,27
Varição entre receita e despesa dependente	-R\$ 1.586.503,88	-R\$ 1.645.589,67	-R\$ 1.319.211,99	-R\$ 1.596.508,33	-R\$ 6.147.813,87
Diferença Tit. - Depend.	-R\$ 2.105.545,55	-R\$ 2.305.996,82	-R\$ 1.141.745,40	-R\$ 3.875.149,37	-R\$ 9.428.437,14

ACUMULADO TITULAR EXERCÍCIO/2021

TITULAR	TOTAL GERAL
0-18	R\$ 67.865,02
19-23	R\$ 74.823,04
24-28	R\$ 1.054.061,57
29-33	R\$ 971.291,29
34-38	R\$ 2.199.691,51
39-43	R\$ 4.645.038,62
44-48	R\$ 6.502.136,39
49-53	R\$ 6.959.239,56
54-58	R\$ 9.895.941,26
59-64	R\$ 13.266.379,71
65-110	R\$ 28.964.942,08
TOTAL	R\$ 74.601.410,05
DESP.OPER.	R\$ 7.661.636,35
CUSTO TOTAL	R\$ 82.195.159,16
RECEITA	TOTAL
TITULAR	R\$ 31.706.215,93
PATRONAL	R\$ 42.321.895,84
JÓIAS	R\$ 380.696,25
ARRECADAÇÃO	R\$ 74.408.808,02

Varição entre
receita e despesa
titular **-R\$ 7.786.351,14**

ACUMULADO DEPENDENTE EXERCÍCIO/2021

DEPENDENTE	TOTAL GERAL
0-18	R\$ 3.282.691,48
19-23	R\$ 766.906,85
24-28	R\$ 201.443,12
29-33	R\$ 379.630,71
34-38	R\$ 743.341,83
39-43	R\$ 1.088.751,86
44-48	R\$ 2.614.847,59
49-53	R\$ 1.931.145,12
54-58	R\$ 3.849.333,32
59-64	R\$ 5.118.259,91
65-110	R\$ 9.849.890,11
TOTAL	R\$ 29.826.241,90

ARRECADAÇÃO	TOTAL
DEPENDENTE	R\$ 11.352.382,20

Varição entre
receita e despesa
dependente **-R\$ 18.473.859,70**

ACUMULADO TITULAR E DEPENDENTE EXERCÍCIO/2021

RECEITA	TOTAL
TITULAR	R\$ 31.706.215,93
PATRONAL	R\$ 42.321.895,84
JÓIAS	R\$ 380.696,25
ARRECADAÇÃO	R\$ 74.408.808,02
DEPENDENTE	R\$ 11.352.382,20
ARRECADAÇÃO TOTAL	R\$ 85.761.190,22
TOTAL CUSTO ASSISTENCIAL T+D	R\$ 112.021.401,06
Variação entre receita e despesa titular	-R\$ 7.786.351,14
Variação entre receita e despesa dependente	-R\$ 18.473.859,70
Diferença Tit. - Depend.	-R\$ 26.260.210,84

Ações Judiciais – 3º Quadrimestre/2021



- **Foram 19 Ações Judiciais:**
- **09 ações para o cancelamento da cobrança da contribuição 3%;**
- **02 ações solicitando tratamentos alternativos (Pedsuit e Hidroterapia);**
- **08 ações referente a tratamentos médicos sem cobertura – 02 foram extintos.**

Faturamento Hospitalar A.C.Camargo – 3º QUADRIMESTRE/2021

Total Faturado e pago: R\$ 1.784.826,76

Total Pago: R\$ 793.323,34

Entrega	Vencido	Faturado	Glosa	Valor Líquido	Data	Valor Pago	P.A. nº
julho-21	agosto-21	86.120,50	54.673,47	31.447,03	03/09/2021	31.447,03	47021/2021-79
julho-21	agosto-21	132.688,12	80.279,99	52.408,13	03/09/2021	52.408,13	47021/2021-79
Total		218.808,62	134.953,46	83.855,16		83.855,16	
agosto-21	setembro-21	2.947,62	2.347,53	600,09	15/10/2021	600,09	52795/2021-76
agosto-21	setembro-21	233.461,84	93.621,03	139.840,81	15/10/2021	139.840,81	52795/2021-76
Total		236.409,46	95.968,56	140.440,90		140.440,90	
setembro-21	outubro-21	10.005,03	7.431,09	2.573,94	12/11/2021	2.573,94	57647/2021-66
setembro-21	outubro-21	127.946,91	45.686,33	82.260,58	12/11/2021	82.260,58	57647/2021-66
Total		137.951,94	53.117,42	84.834,52		84.834,52	
October-21	novembro-21	183.639,26	99.528,01	84.111,25	06/12/2021	84.111,25	65813/2021-99
outubro-21	outubro-21	625.206,25	395.176,05	230.030,20	06/12/2021	230.030,20	65813/2021-99
Total		808.845,51	494.704,06	314.141,45		314.141,45	
novembro-21	dezembro-21	382.811,23	212.759,92	170.051,31	30/12/2021	170.051,31	71378/2021-96
Total		382.811,23	212.759,92	170.051,31		170.051,31	
Total 3º Quadrimestre		1.784.826,76	991.503,42	793.323,34		793.323,34	

Faturamento Hospitalar A.C.Camargo – 3º QUADRIMESTRE/2021

3º Quadrimestre/2021	
Mutuários em tratamento	08
Mutuários em acompanhamento anual	13
Total de mutuários	21

Faturamento Clínicas Oncológicas – 3º QUADRIMESTRE/2021

Total Faturado: R\$ 2.974.167,08

Total Pago: R\$ 2.956.357,79



Clínicas	Competência	Faturado	Glosa	Valor Líquido	Data	Valor Pago	P.A. nº
Amos Atendimento M O Santos Ltda	junho-21	1.512,60	381,60	1.131,00	15/09/2021	1.131,00	48293/2021-12
Citac Centro Integrado de Tratamento	junho-21	172.831,37	1.311,24	171.520,13	15/09/2021	171.520,13	48293/2021-12
Esho Empresa S Hospitalar	junho-21	385.164,45	40,00	385.124,45	15/09/2021	385.124,45	48293/2021-12
Clínica Oncoterapia S/S Ltda	junho-21	31.894,98	596,19	31.298,79	15/09/2021	31.298,79	48293/2021-12
TOTAL COMP. 06/2021		591.403,40	2.329,03	589.074,37		589.074,37	
Clínicas	Competência	Faturado	Glosa	Valor Líquido	Data	Valor Pago	P.A. nº
Amos Atendimento M O Santos Ltda	julho-21	495,00	0,00	495,00	15/10/2021	495,00	54437/2021-15
Citac Centro Integrado de Tratamento	julho-21	144.738,74	2.271,81	142.466,93	15/10/2021	142.466,93	54437/2021-15
Esho Empresa S Hospitalar	julho-21	565.890,48	1.084,92	564.805,56	15/10/2021	564.805,56	54437/2021-15
Clínica Oncoterapia S/S Ltda	julho-21	31.307,61	808,74	30.498,87	15/10/2021	30.498,87	54437/2021-15
TOTAL COMP. 07/2021		742.431,83	4.165,47	738.266,36		738.266,36	
Clínicas	Competência	Faturado	Glosa	Valor Líquido	Data	Valor Pago	P.A. nº
Amos Atendimento M O Santos Ltda	agosto-21						
Citac Centro Integrado de Tratamento	agosto-21	204.750,02	2.455,45	202.294,57	12/11/2021	202.294,57	59931/21-31
Esho Empresa S Hospitalar	agosto-21	434.060,21	0,00	434.060,21	12/11/2021	434.060,21	59931/21-31
Clínica Oncoterapia S/S Ltda	agosto-21	31.203,57	0,00	31.203,57	12/11/2021	31.203,57	59931/21-31
TOTAL COMP. 08/2021		670.013,80	2.455,45	667.558,35		667.558,35	
Clínicas	Competência	Faturado	Glosa	Valor Líquido	Data	Valor Pago	P.A. nº
Amos Atendimento M O Santos Ltda	setembro-21				15/12/2021		67210/21-02
Citac Centro Integrado de Tratamento	setembro-21	154.609,87	11,80	154.598,07	15/12/2021	154.598,07	67210/21-02
Esho Empresa S Hospitalar	setembro-21	794.042,31	8.847,54	785.194,77	15/12/2021	785.194,77	67210/21-02
Clínica Oncoterapia S/S Ltda	setembro-21	21.665,87	0,00	21.665,87	15/12/2021	21.665,87	67210/21-02
TOTAL COMP. 09/2021		970.318,05	8.859,34	961.458,71		961.458,71	
TOTAL DE FATURAMENTO APRESENTADO X PAGO NO PERÍODO		2.974.167,08	17.809,29	2.956.357,79		2.956.357,79	

Faturamento Hospitalar: Total Pago no 3º quadrimestre/2021: R\$ 18.001.555,20

Hospital	Competência	Faturado	Glosa	Valor Líquido	Data	Valor Pago	P.A. nº
Hosp. Assoc. Policial A S B Santista	junho-21	381.539,00	92.386,60	289.152,40	15/09/2021	289.152,40	47564/2021-12
Hospital Infantil Gonzaga	junho-21	27.836,41	16,95	27.819,46	15/09/2021	27.819,46	47564/2021-12
Hosp. Irmandade Santa Casa Misericórdia Santos	junho-21	4.796.795,21	589.096,17	4.207.699,04	02/09/2021	1.000.000,00	47564/2021-12
					15/09/2021	3.207.699,04	47564/2021-12
Hospital Notredame Intermédica Saúde	junho-21	135.971,18	7.131,66	128.839,52	15/09/2021	128.839,52	47564/2021-12
Hosp. Sociedade Portuguesa Beneficencia	junho-21	655.514,65	14.384,85	641.129,80	15/09/2021	641.129,80	47564/2021-12
TOTAL COMP. 06/2021		5.997.656,45	703.016,23	5.294.640,22		5.294.640,22	
Hospital	Competência	Faturado	Glosa	Valor Líquido	Data	Valor Pago	P.A. nº
Hosp. Assoc. Policial A S B Santista	julho-21	332.195,84	57.173,71	275.022,13	14/10/2021	275.022,13	54026/21-11
Hospital Infantil Gonzaga	julho-21	40.472,66	289,19	40.183,47	14/10/2021	40.183,47	54026/21-11
Hosp. Irmandade Santa Casa Misericórdia Santos	julho-21	2.500.235,86	225.026,24	2.275.209,62	14/10/2021	2.275.209,62	54026/21-11
Hospital Notredame Intermédica Saúde	julho-21	502.156,66	46.655,35	455.501,31	14/10/2021	455.501,31	54026/21-11
Hosp. Sociedade Portuguesa Beneficencia	julho-21	1.849.971,74	105.638,46	1.744.333,28	14/10/2021	1.744.333,28	54026/21-11
TOTAL COMP. 07/2021		5.225.032,76	434.782,95	4.790.249,81		4.790.249,81	
Hospital	Competência	Faturado	Glosa	Valor Líquido	Data	Valor Pago	P.A. nº
Hosp. Assoc. Policial A S B Santista	agosto-21	168.290,11	44.134,77	124.155,34	12/11/2021	124.155,34	61580/21-09
Hospital Infantil Gonzaga	agosto-21	18.419,67	276,41	18.143,26	12/11/2021	18.143,26	61580/21-09
Hosp. Irmandade Santa Casa Misericórdia Santos	agosto-21	2.919.479,19	419.217,67	2.500.261,52	12/11/2021	2.500.261,52	61580/21-09
Hospital Notredame Intermédica Saúde	agosto-21	641.074,64	38.964,08	602.110,56	12/11/2021	602.110,56	61580/21-09
Hosp. Sociedade Portuguesa Beneficencia	agosto-21	910.721,51	45.353,39	865.368,12	12/11/2021	865.368,12	61580/21-09
Hosp. Inglês Ltda.	agosto-21	80.000,00	0,00	80.000,00	12/11/2021	80.000,00	58787/21-61
TOTAL COMP. 08/2021		4.737.985,12	547.946,32	4.190.038,80		4.190.038,80	
Hospital	Competência	Faturado	Glosa	Valor Líquido	Data	Valor Pago	P.A. nº
Hosp. Assoc. Policial A S B Santista	setembro-21	188.719,06	13.298,98	175.420,08	15/12/2021	175.420,08	67215/21-18
Hospital Infantil Gonzaga	setembro-21	51.488,36	593,65	50.894,71	15/12/2021	50.894,71	67215/21-18
Hosp. Irmandade Santa Casa Misericórdia Santos	setembro-21	3.214.686,69	751.709,89	2.462.976,80	15/12/2021	2.462.976,80	67215/21-18
Hospital Notredame Intermédica Saúde	setembro-21	239.533,14	2.752,48	236.780,66	15/12/2021	236.780,66	67215/21-18
Hosp. Sociedade Portuguesa Beneficencia	setembro-21	807.171,20	6.617,08	800.554,12	15/12/2021	800.554,12	67215/21-18
Hosp. Inglês Ltda.	setembro-21	128.000,00	0,00	128.000,00	15/12/2021	128.000,00	62545/21-35
TOTAL COMP. 09/2021		4.501.598,45	774.972,08	3.854.626,37		3.726.626,37	
TOTAL 3º QUADRIMESTRE						18.001.555,20	

Número de Internações no 3º Quadrimestre/2021: 893

REALIZADOR	set/21	out/21	nov/21	dez/21	Total
Hosp. Assoc. Policial A S B Santista	14	19	22	22	77
Hosp. Fundação Antonio Prudente	4	5	3	2	14
Hospital Infantil Gonzaga	2	5	1	0	8
Hosp. Irmandade Santa Casa Misericórdia Santos	107	106	112	115	440
Hospital Notredame Intermédica Saúde	20	28	15	24	87
Hosp. Sociedade Portuguesa Beneficencia	71	55	66	71	263
Hosp. Inglês Ltda.	2	2	0	0	4
Total	220	220	219	234	893

COMPARATIVO DO FATURAMENTO HOSPITALAR 3º QUADRIMESTRE 2020 X 2021

Hospital	set/20	out/20	nov/20	dez/20	Total
Hosp. Assoc. Policial A S B Santista	459.910,54	340.838,38	349.254,26	337.412,26	1.487.415,44
Hospital Infantil Gonzaga	18.874,08	32.891,44	25.957,59	44.254,50	121.977,61
Hosp. Irmandade Santa Casa Misericórd	1.948.856,91	2.539.041,37	2.578.210,93	2.227.864,82	9.293.974,03
Hospital Notredame Intermédica Saúde	149.490,59	157.059,39	131.600,37	240.504,10	678.654,45
Hosp. Sociedade Portuguesa Beneficenci	1.580.930,45	1.307.340,74	999.298,40	1.138.676,64	5.026.246,23
Hosp. Inglês Ltda.	0,00	0,00	0,00	0,00	0,00
Total	4.158.062,57	4.377.171,32	4.084.321,55	3.988.712,32	16.608.267,76
Hospital	set/21	out/21	nov/21	dez/21	Total
Hosp. Assoc. Policial A S B Santista	188.719,06	864.638,55	510.487,96	283.224,21	1.847.069,78
Hospital Infantil Gonzaga	51.488,36	27.920,57	32.666,66	43.859,73	155.935,32
Hosp. Irmandade Santa Casa Misericórd	3.214.686,69	2.291.094,91	2.231.033,42	1.979.202,11	9.716.017,13
Hospital Notredame Intermédica Saúde	239.533,14	311.515,19	272.341,88	317.842,47	1.141.232,68
Hosp. Sociedade Portuguesa Beneficenci	807.171,20	1.234.780,11	1.391.885,53	874.568,17	4.308.405,01
Hosp. Inglês Ltda.	128.000,00	0,00	0,00	0,00	128.000,00
Total	4.629.598,45	4.729.949,33	4.438.415,45	3.498.696,69	17.296.659,92

Faturamento das Clínicas Pago no 3º Quadrimestre/2021



Competência	Data da Entrega	Vencimento	Faturado	Glosa	Valor Líquido	Valor Pago	Data	P.A. nº
mai/21	07/06/2021	19/07/2021	2.402.136,66	46.454,11	2.355.682,55	2.286.490,50	16/09/2021	38077/2021-32
						12.223,10	16/09/2021	47121/2021-13
						4.218,75	15/10/2021	53474/2021-06
						37.230,20	15/10/2021	53283/2021-08
jun/21	01/07/2021	16/08/2021	2.498.628,65	47.240,87	2.451.387,78	37.508,40	15/10/2021	53283/2021-08
						2.397.559,38	15/10/2021	49881/2021-38
jul/21	02/08/2021	16/09/2021	2.665.436,85	30.264,16	2.635.172,69	2.617.892,69	22/11/2021	50407/21-02
						17.280,00	30/09/2021	42115/2021-33
ago/21	10/09/2021	20/10/2021	2.532.542,25	39.524,36	2.493.017,89	2.493.017,89	16/12/2021	62064/21-57
set/21	06/10/2021	22/11/2021	2.116.398,73	27.624,26	2.072.874,07	2.050.831,00	28/12/2021	66608/2021-03
						18.160,00	30/11/2021	55806/2021-05
						6.840,00	30/11/2021	57368/2021-01
						7.920,00	30/11/2021	58620/2021-45
out/21	08/11/2021	20/12/2021	2.438.466,59	43.453,82	2.393.932,77	17.440,00	30/12/2021	62864/2021-13
TOTAL CLÍNICAS - PAGTO 3º QUADR. 2021			14.653.609,73	234.561,58	14.402.067,75	12.004.611,91		

CIRURGIAS ELETIVAS LIBERADAS EM 2021

QUADRIMESTRE	QUANTIDADE QUADRIMESTRE	VALOR QUADRIMESTRE
1º QUADRIMESTRE	358	R\$ 2.616.332,34
2º QUADRIMESTRE	510	R\$ 2.648.889,66
3º QUADRIMESTRE	458	R\$ 3.136.731,59
TOTAL	1326	R\$ 8.401.953,59

SERVIÇOS DE HOME CARE 3° QUADRIMESTRE/2021

PRESTADOR	SETEMBRO	OUTUBRO	NOVEMBRO	DEZEMBRO	TOTAL
HOME LIFE	35	40	39	39	153
SAUDE CARE	25	25	25	26	101

Dados: Facplan/2021

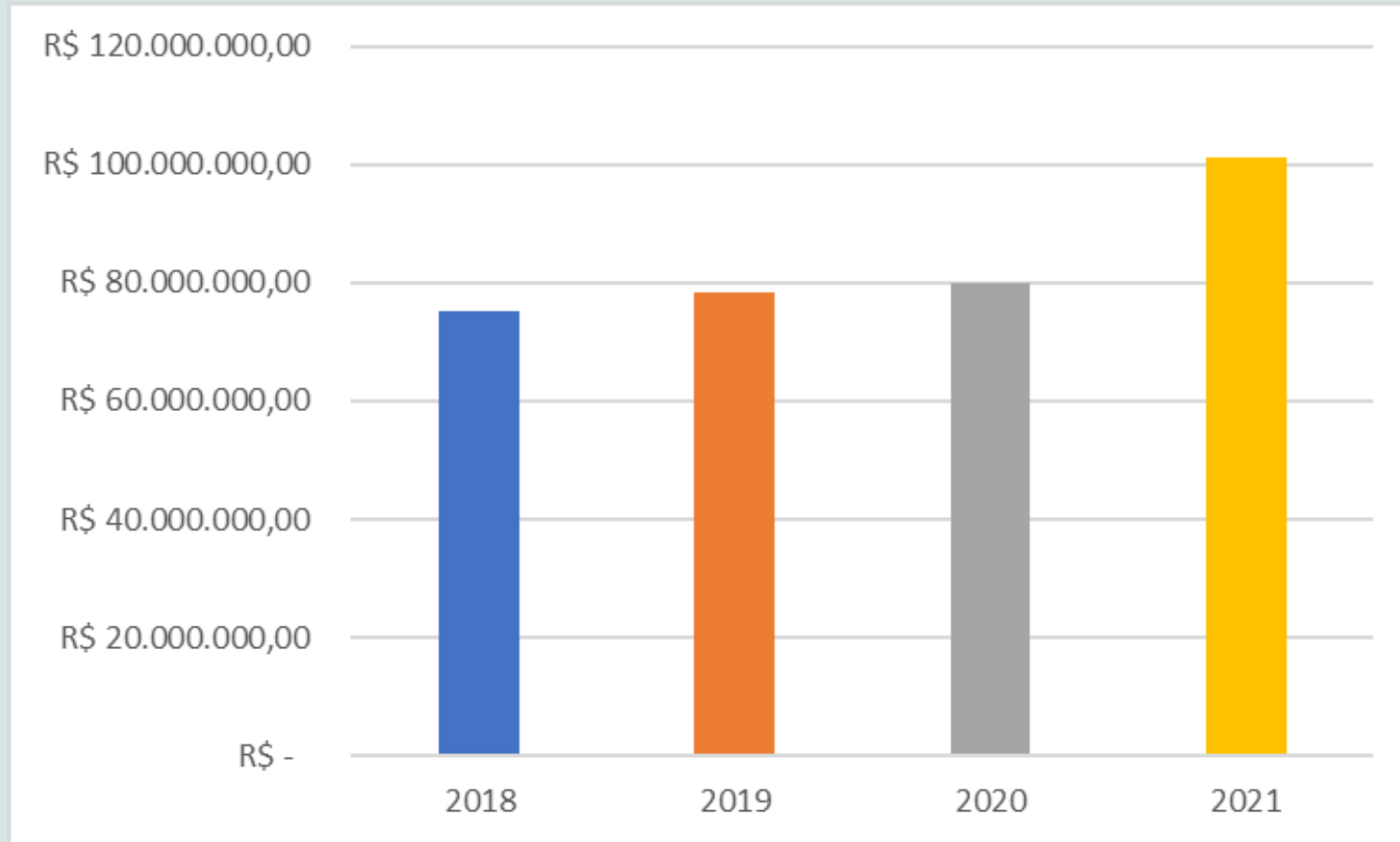
COMPARATIVO FATURAMENTO 2018 A 2021

MÊS	FATURAMENTO 2018		FATURAMENTO 2019		FATURAMENTO 2020		FATURAMENTO 2021	
	COMPETÊNCIA	TOTAL GERAL	COMPETÊNCIA	TOTAL GERAL	COMPETÊNCIA	TOTAL GERAL	COMPETÊNCIA	TOTAL GERAL
JAN	nov/17	R\$ 5.379.770,78	nov/18	R\$ 4.967.137,11	nov/19	R\$ 7.391.384,15	nov/20	R\$ 7.113.123,24
FEV	dez/17	R\$ 5.110.281,87	dez/18	R\$ 4.983.283,71	dez/19	R\$ 6.292.366,53	dez/20	R\$ 7.237.493,04
MAR	jan/18	R\$ 6.017.158,00	jan/19	R\$ 5.805.699,96	jan/20	R\$ 7.586.024,02	jan/21	R\$ 7.317.056,73
ABR	fev/18	R\$ 5.682.716,92	fev/19	R\$ 6.223.139,55	fev/20	R\$ 6.607.958,35	fev/21	R\$ 7.502.555,09
MAI	mar/18	R\$ 7.458.791,68	mar/19	R\$ 5.973.735,23	mar/20	R\$ 6.282.860,19	mar/21	R\$ 9.846.903,25
JUN	abr/18	R\$ 7.163.793,77	abr/19	R\$ 6.788.795,27	abr/20	R\$ 5.221.437,70	abr/21	R\$ 7.758.114,72
JUL	mai/18	R\$ 7.097.460,77	mai/19	R\$ 8.302.298,34	mai/20	R\$ 5.050.508,50	mai/21	R\$ 9.515.979,25
AGO	jun/18	R\$ 6.422.383,66	jun/19	R\$ 6.293.218,84	jun/20	R\$ 6.047.949,22	jun/21	R\$ 9.616.558,46
SET	jul/18	R\$ 6.614.083,05	jul/19	R\$ 6.943.991,59	jul/20	R\$ 7.522.388,83	jul/21	R\$ 9.220.825,27
OUT	ago/18	R\$ 7.231.994,95	ago/19	R\$ 8.252.853,17	ago/20	R\$ 7.856.626,51	ago/21	R\$ 8.435.807,11
NOV	set/18	R\$ 5.737.835,12	set/19	R\$ 6.863.237,06	set/20	R\$ 6.854.785,74	set/21	R\$ 8.684.131,57
DEZ	out/18	R\$ 5.276.267,82	out/19	R\$ 6.557.414,38	out/20	R\$ 6.955.453,65	out/21	R\$ 8.717.080,79
DEZ	nov/18	R\$ 7.221,16	nov/19	R\$ 437.714,69	nov/20	R\$ 292.746,77	nov/21	R\$ 316.296,02
	TOTAL 2018	R\$ 75.199.759,55	TOTAL 2019	R\$ 78.392.518,90	TOTAL 2020	R\$ 79.962.490,16	TOTAL 2021	R\$ 101.281.924,54

Obs.: Em dezembro o único faturamento novembro pago no exercício e processado é o referente aos honorários

médicos

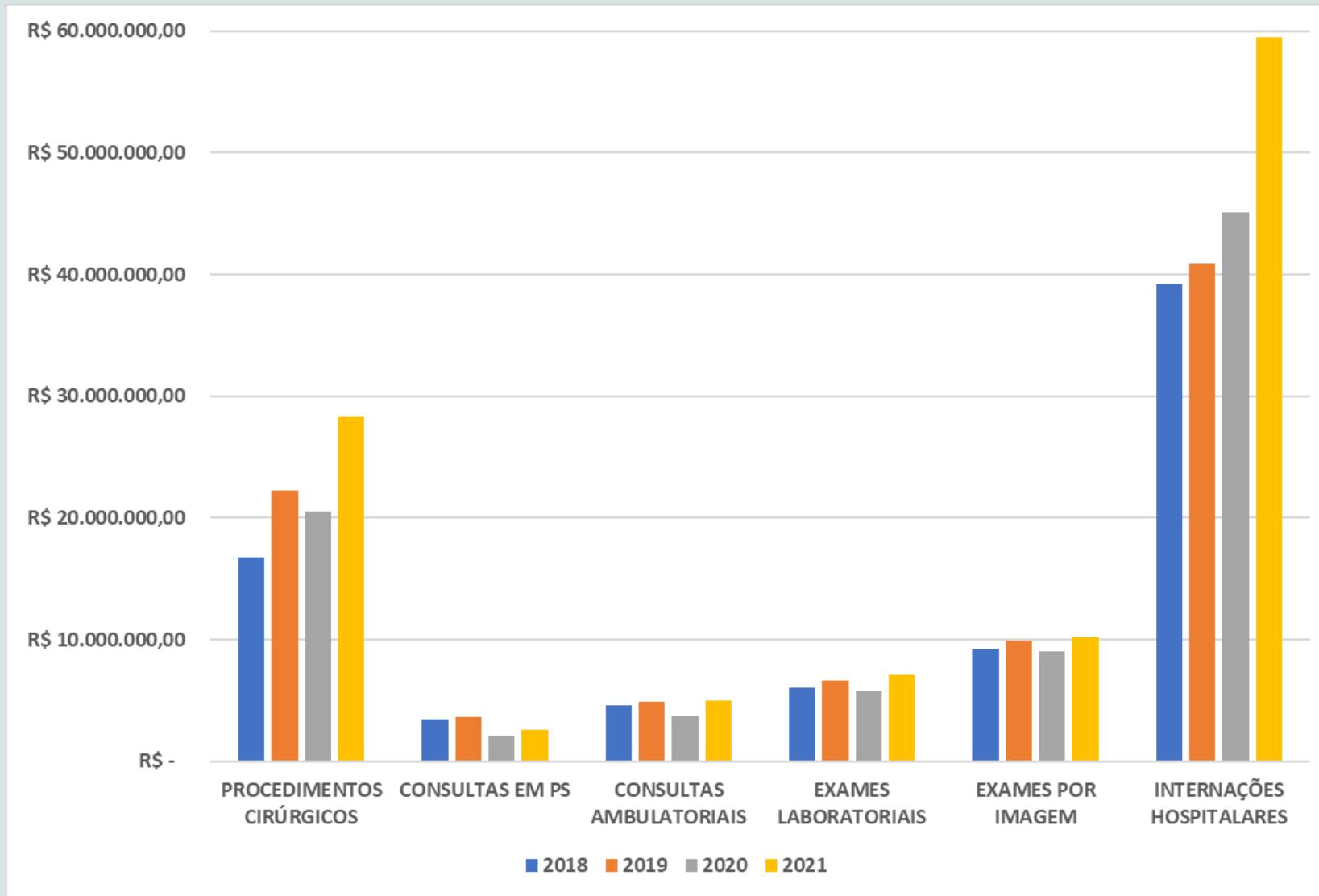
COMPARATIVO FATURAMENTO 2018 A 2021



COMPARATIVO DE DESPESAS POR TIPO DE ATENDIMENTO

SERVIÇOS REALIZADOS	2018	2019	2020	2021
	VALOR	VALOR	VALOR	VALOR
PROCEDIMENTOS CIRÚRGICOS	R\$ 16.762.155,34	R\$ 22.303.296,01	R\$ 20.543.012,20	R\$ 28.301.028,93
CONSULTAS EM PS	R\$ 3.438.076,66	R\$ 3.631.803,21	R\$ 2.130.384,69	R\$ 2.541.996,67
CONSULTAS AMBULATORIAIS	R\$ 4.620.451,76	R\$ 4.857.368,75	R\$ 3.697.708,24	R\$ 4.968.694,49
EXAMES LABORATORIAIS	R\$ 6.011.686,88	R\$ 6.653.457,97	R\$ 5.761.659,35	R\$ 7.096.907,19
EXAMES POR IMAGEM	R\$ 9.265.119,21	R\$ 9.915.198,24	R\$ 9.038.017,77	R\$ 10.189.115,11
INTERNAÇÕES HOSPITALARES	R\$ 39.228.016,19	R\$ 40.892.480,52	R\$ 45.074.676,54	R\$ 59.456.528,88
PARTOS NORMAIS	R\$ 190.130,20	R\$ 174.581,00	R\$ 42.755,78	R\$ 27.321,32
PARTOS CESÁREAS	R\$ 468.942,38	R\$ 425.576,15	R\$ 281.709,14	R\$ 294.956,91

COMPARATIVO DE DESPESAS POR TIPO DE ATENDIMENTO



COMPARATIVO DOS VALORES INVESTIDOS EM ONCOLOGIA 2019-2021



2021 JAN / DEZ		
Valor Total Bruto		
DEPENDENTE	TITULAR	Total
R\$ 4.126.234,73	R\$ 10.460.377,27	R\$ 14.586.612,00
2020 JAN / DEZ		
Valor Total Bruto		
DEPENDENTE	TITULAR	Total
R\$ 2.936.431,05	R\$ 6.944.216,33	R\$ 9.880.647,38
2019 JAN / DEZ		
Valor Total Bruto		
DEPENDENTE	TITULAR	Total
R\$ 3.290.309,20	R\$ 8.014.052,92	R\$ 11.304.362,12

COMPARATIVO 10 PROCEDIMENTOS DE MAIOR CUSTO TOTAL 2019-2021

PROCEDIMENTOS DE MAIOR CUSTO TOTAL - 2019		Valor Total Bruto
1	INTERNAÇÃO	R\$ 18.460.590,93
2	30.02.003-4: QUIMIOTERAPIA SISTEMICA INICIAL NO 1º DIA	R\$ 8.056.513,38
3	00.01.001-4: CONSULTA ELETIVA EM CONSULTORIO (NO HORARIO NORMAL OU PRE ESTABELECIDO)	R\$ 4.295.359,62
4	00.01.002-2: CONSULTA EM PRONTO SOCORRO	R\$ 3.410.862,72
5	99.05.014-5: MATERIAL / MEDICAMENTOS / TAXAS	R\$ 2.301.185,90
6	3.09.13.01-2: IMPLANTE DE CATETER VENOSO CENTRAL POR PUNÇÃO, PARA NPP, QT, HEMODEPUR	R\$ 1.140.107,94
7	33.01.023-4: ESTUDO DE 3 OU MAIS VASOS COM DOPPLER CONVENCIONAL	R\$ 843.827,40
8	15.02.003-7: HEMODIALISE CRONICA (POR SESSAO)	R\$ 776.743,25
9	33.01.012-9: ORGAOS E ESTRUTURAS SUPERFICIAIS (MAMAS-TIREOIDE	R\$ 679.111,20
10	20.01.014-1: ECODOPPLER COM MAPEAMENTO DE FLUXO A CORES 08.01.003	R\$ 677.744,40

PROCEDIMENTOS DE MAIOR CUSTO TOTAL - 2020		Valor Total Bruto
1	INTERNAÇÃO	R\$ 24.568.324,55
2	30.02.003-4: QUIMIOTERAPIA SISTEMICA INICIAL NO 1º DIA	R\$ 6.506.025,84
3	00.01.001-4: CONSULTA ELETIVA EM CONSULTORIO (NO HORARIO NORMAL OU PRE ESTABELECIDO)	R\$ 3.233.076,92
4	99.05.014-5: MATERIAL / MEDICAMENTOS / TAXAS	R\$ 2.394.986,36
5	00.01.002-2: CONSULTA EM PRONTO SOCORRO	R\$ 1.891.048,86
6	3.09.13.01-2: IMPLANTE DE CATETER VENOSO CENTRAL POR PUNÇÃO, PARA NPP, QT, HEMODEPUR	R\$ 1.584.360,59
7	39.03.016-4: INSTALACAO DE CATETER DE LONGA PERMANENCIA (QQ TIP	R\$ 1.245.687,64
8	15.02.003-7: HEMODIALISE CRONICA (POR SESSAO)	R\$ 914.121,95
9	3.09.13.10-1: IMPLANTE CIRÚRGICO DE CATETER DE LONGA PERMANÊNCIA PARA NPP, QT OU PAR	R\$ 740.508,33
10	33.01.023-4: ESTUDO DE 3 OU MAIS VASOS COM DOPPLER CONVENCIONAL	R\$ 733.377,26

PROCEDIMENTOS DE MAIOR CUSTO TOTAL - 2021		Valor Total Bruto
1	INTERNAÇÃO	R\$ 30.918.101,08
2	30.02.003-4: QUIMIOTERAPIA SISTEMICA INICIAL NO 1º DIA	R\$ 8.416.102,15
3	00.01.001-4: CONSULTA ELETIVA EM CONSULTORIO (NO HORARIO NORMAL OU PRE ESTABELECIDO)	R\$ 4.444.792,57
4	3.09.13.01-2: IMPLANTE DE CATETER VENOSO CENTRAL POR PUNÇÃO, PARA NPP, QT, HEMODEPUR	R\$ 2.560.964,05
5	99.05.014-5: MATERIAL / MEDICAMENTOS / TAXAS	R\$ 2.473.344,15
6	3.09.09.13-9: HEMODEPURAÇÃO DE CASOS AGUDOS (SESSÃO HEMODIÁLISE, HEMOFILTRAÇÃO, HEMO	R\$ 2.056.602,45
7	00.01.002-2: CONSULTA EM PRONTO SOCORRO	R\$ 1.973.814,54
8	3.08.04.13-2: TORACOSTOMIA COM DRENAGEM PLEURAL FECHADA	R\$ 1.100.874,24
9	3.08.01.10-9: TRAQUEOSTOMIA COM COLOCAÇÃO DE ÓRTESE TRAQUEAL OU TRAQUEOBRÔNQUICA PO	R\$ 1.095.462,24
10	3.09.13.10-1: IMPLANTE CIRÚRGICO DE CATETER DE LONGA PERMANÊNCIA PARA NPP, QT OU PAR	R\$ 1.044.033,00

EXEMPLOS DE CUSTO EVITADO COM OPME 2021



Guia Operadora	Solicitação	SOLUÇÃO	OPME INICIAL	NOVO OPME	CUSTO EVITADO
2819955	05/04/2021	Transferida para o APAS - guia 3094766	R\$ 51.240,02	R\$ 4.600,00	R\$ 46.640,02
2963335	22/09/2021	Transferida para Santa Casa - guia 3069699	R\$ 48.685,00	R\$ 43.854,00	R\$ 4.831,00
2967039	27/09/2021	Transferida para Santa Casa - guia 3126062	R\$ 44.186,00	R\$ 0,00	R\$ 44.186,00
2974252	05/10/2021	Transferida para Santa Casa - guia 3062648	R\$ 2.500,00	R\$ 0,00	R\$ 2.500,00
2975919	07/10/2021	Transferida para Santa Casa - guia 3121737	R\$ 5.000,00	R\$ 0,00	R\$ 5.000,00
3002647	05/11/2021	Transferida para o APAS - guia 3050960	R\$ 182.950,00	R\$ 72.920,00	R\$ 110.030,00
TOTAL			R\$ 334.561,02	R\$ 121.374,00	R\$ 213.187,02

DÍVIDA NO FINAL 3º QUADRIMESTRE/2021



Prestadores de Serviços Competência OUTUBRO/2021:

HOSPITAIS: R\$ 4.729.949,33

CLÍNICAS: R\$ 2.438.466,59

CLÍNICAS ONCOLÓGICAS: R\$ 861.779,23

ISS: R\$ 632.430,56

TOTAL: R\$ 8.662.625,71

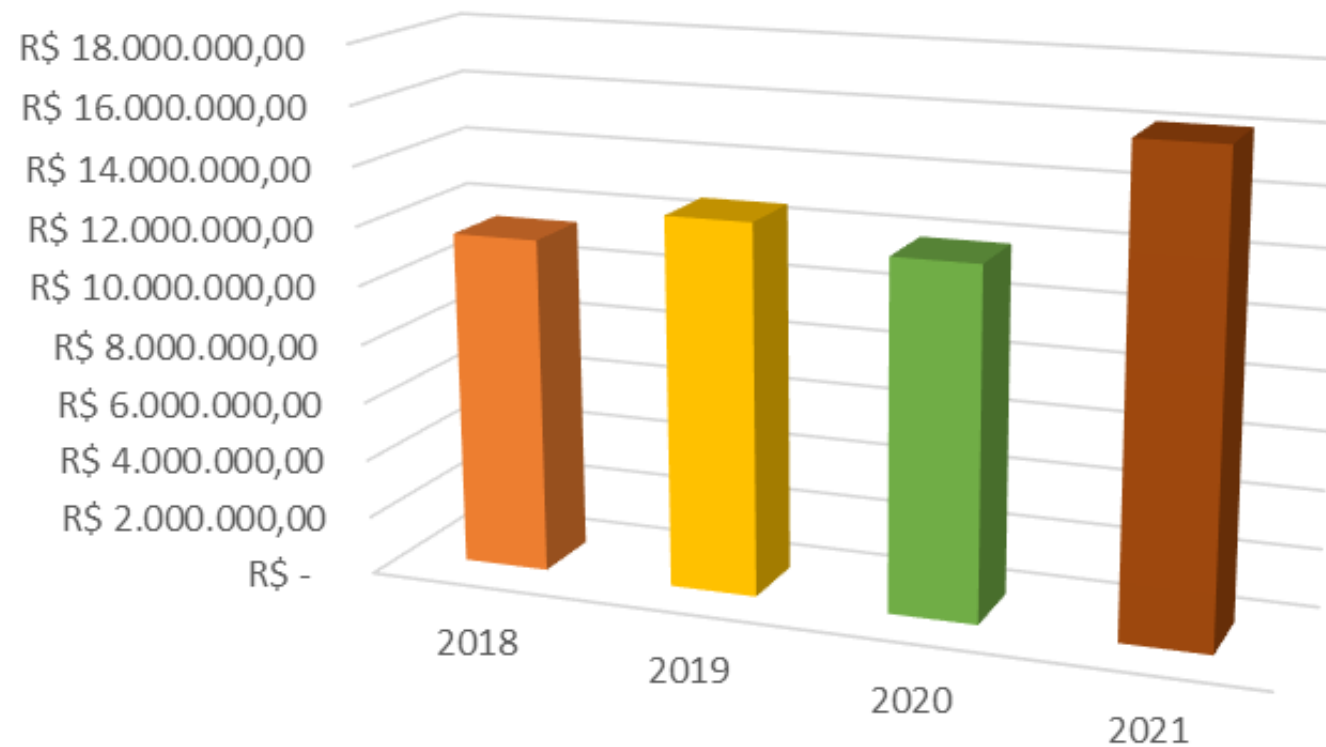
DESPESAS 3º QUADRIMESTRE/2021 COM VENCTO 2022

DESPESAS DO EXERCÍCIO DE 2021 - VENCIMENTO EM 2022							
COMPETÊNCIA	VENCIMENTO	HOSPITAIS	CLÍNICAS ONCOLÓG.	CLÍNICAS	MÉDICOS	OUTROS SERVIÇOS	TOTAL GERAL
nov.-21	jan.-22	4.932.349,69	975.774,62	2.801.257,06			8.709.381,37
dez.-21	fev.-22	3.498.696,69	980.191,11	2.231.019,93	309.048,24	153.252,61	7.172.208,58
TOTAL 2021		8.431.046,38	1.955.965,73	5.032.276,99	309.048,24	153.252,61	15.881.589,95

COMPARATIVO DO PASSIVO CIRCULANTE

2018	2019	2020	2021
R\$ 11.458.382,47	R\$ 12.633.840,84	R\$ 11.887.502,61	R\$ 16.130.310,39

COMPARATIVO DO PASSIVO CIRCULANTE





SINISTRALIDADE 3º QUADRIMESTRE/2021				
EXERCÍCIO/2021		Custo Assist.	Arrecadação	SINISTRALIDADE
set/21	TITULAR	R\$ 6.726.220,40	R\$ 6.207.178,73	108,36%
	DEPENDENTE	R\$ 2.540.277,41	R\$ 953.773,53	266,34%
	TOTAL T+D ASSIST.	R\$ 9.266.497,81	R\$ 7.160.952,26	129,40%
out/21	TITULAR	R\$ 6.881.694,62	R\$ 6.221.287,47	110,62%
	DEPENDENTE	R\$ 2.599.575,76	R\$ 953.986,09	272,50%
	TOTAL T+D ASSIST.	R\$ 9.481.270,38	R\$ 7.175.273,56	132,14%
nov/21	TITULAR	R\$ 7.629.661,20	R\$ 7.807.127,79	97,73%
	DEPENDENTE	R\$ 2.264.710,61	R\$ 945.498,62	239,53%
	TOTAL T+D ASSIST.	R\$ 9.894.371,81	R\$ 8.752.626,41	113,04%
dez/21	TITULAR	R\$ 7.100.546,39	R\$ 4.821.905,35	147,26%
	DEPENDENTE	R\$ 2.549.132,54	R\$ 952.624,21	267,59%
	TOTAL T+D ASSIST.	R\$ 9.649.678,93	R\$ 5.774.529,56	167,11%
EXERCÍCIO/2021		Custo Assist.	Arrecadação	SINISTRALIDADE
TOTAL	TITULAR	R\$ 28.338.122,61	R\$ 25.057.499,34	113,09%
	DEPENDENTE	R\$ 9.953.696,32	R\$ 3.805.882,45	261,53%
	TOTAL T+D ASSIST.	R\$ 38.291.818,93	R\$ 28.863.381,79	132,67%

EXERCÍCIO/2021		Custo Assist.	Arrecadação	SINISTRALIDADE	EXERCÍCIO/2021		Custo Assist.	Arrecadação	SINISTRALIDADE
jan/21	TITULAR	R\$ 6.073.699,29	R\$ 6.271.795,25	96,84%	jul/21	TITULAR	R\$ 6.806.582,15	R\$ 4.744.382,09	143,47%
	DEPENDENTE	R\$ 2.213.119,06	R\$ 943.752,81	234,50%		DEPENDENTE	R\$ 3.525.623,74	R\$ 955.288,78	369,06%
	TOTAL T+D ASSIST.	R\$ 8.191.532,33	R\$ 7.215.548,06	113,53%		TOTAL T+D ASSIST.	R\$ 10.336.054,90	R\$ 5.699.670,87	181,34%
fev/21	TITULAR	R\$ 6.247.032,44	R\$ 6.283.796,87	99,41%	ago/21	TITULAR	R\$ 6.954.372,89	R\$ 6.132.719,25	113,40%
	DEPENDENTE	R\$ 1.742.010,61	R\$ 942.612,48	184,81%		DEPENDENTE	R\$ 2.802.267,16	R\$ 956.273,64	293,04%
	TOTAL T+D ASSIST.	R\$ 7.990.822,83	R\$ 7.226.409,35	110,58%		TOTAL T+D ASSIST.	R\$ 9.654.786,01	R\$ 7.088.992,89	136,19%
mar/21	TITULAR	R\$ 6.324.500,58	R\$ 6.296.001,02	100,45%	set/21	TITULAR	R\$ 6.726.220,40	R\$ 6.207.178,73	108,36%
	DEPENDENTE	R\$ 1.950.570,50	R\$ 936.711,23	208,24%		DEPENDENTE	R\$ 2.540.277,41	R\$ 953.773,53	266,34%
	TOTAL T+D ASSIST.	R\$ 8.217.973,63	R\$ 7.232.712,25	113,62%		TOTAL T+D ASSIST.	R\$ 9.266.497,81	R\$ 7.160.952,26	129,40%
abr/21	TITULAR	R\$ 7.768.762,40	R\$ 6.052.568,79	128,35%	out/21	TITULAR	R\$ 6.881.694,62	R\$ 6.221.287,47	110,62%
	DEPENDENTE	R\$ 2.755.162,33	R\$ 929.176,74	296,52%		DEPENDENTE	R\$ 2.599.575,76	R\$ 953.986,09	272,50%
	TOTAL T+D ASSIST.	R\$ 10.527.488,77	R\$ 7.162.653,85	146,98%		TOTAL T+D ASSIST.	R\$ 9.481.270,38	R\$ 7.175.273,56	132,14%
mai/21	TITULAR	R\$ 5.885.804,16	R\$ 6.089.661,36	96,65%	nov/21	TITULAR	R\$ 7.629.661,20	R\$ 7.807.127,79	97,73%
	DEPENDENTE	R\$ 2.557.957,85	R\$ 932.624,13	274,28%		DEPENDENTE	R\$ 2.264.710,61	R\$ 945.498,62	239,53%
	TOTAL T+D ASSIST.	R\$ 8.447.560,68	R\$ 7.020.499,97	120,33%		TOTAL T+D ASSIST.	R\$ 9.894.371,81	R\$ 8.752.626,41	113,04%
jun/21	TITULAR	R\$ 7.915.526,50	R\$ 7.480.384,05	105,82%	dez/21	TITULAR	R\$ 7.100.546,39	R\$ 4.821.905,35	147,26%
	DEPENDENTE	R\$ 2.325.834,33	R\$ 950.059,94	244,81%		DEPENDENTE	R\$ 2.549.132,54	R\$ 952.624,21	267,59%
	TOTAL T+D ASSIST.	R\$ 10.241.746,08	R\$ 8.430.443,99	121,49%		TOTAL T+D ASSIST.	R\$ 9.649.678,93	R\$ 5.774.529,56	167,11%

EXERCÍCIO/2021		Custo Assist.	Arrecadação	SINISTRALIDADE
TOTAL	TITULAR	R\$ 82.314.403,02	R\$ 74.408.808,02	110,62%
	DEPENDENTE	R\$ 29.826.241,90	R\$ 11.352.382,20	262,73%
	TOTAL T+D ASSIST.	R\$ 112.140.644,92	R\$ 85.761.190,22	130,76%

COMPARATIVO 2020 X 2021

EXERCÍCIO/2020		Custo Assist.	Arrecadação	SINISTRALIDADE
TOTAL	TITULAR	R\$ 68.416.227,47	R\$ 75.855.797,88	86,88%
	DEPENDENTE	R\$ 23.883.159,84	R\$ 11.163.914,42	201,17%
	TOTAL T+D ASSIST.	R\$ 92.299.387,31	R\$ 87.019.712,30	101,55%

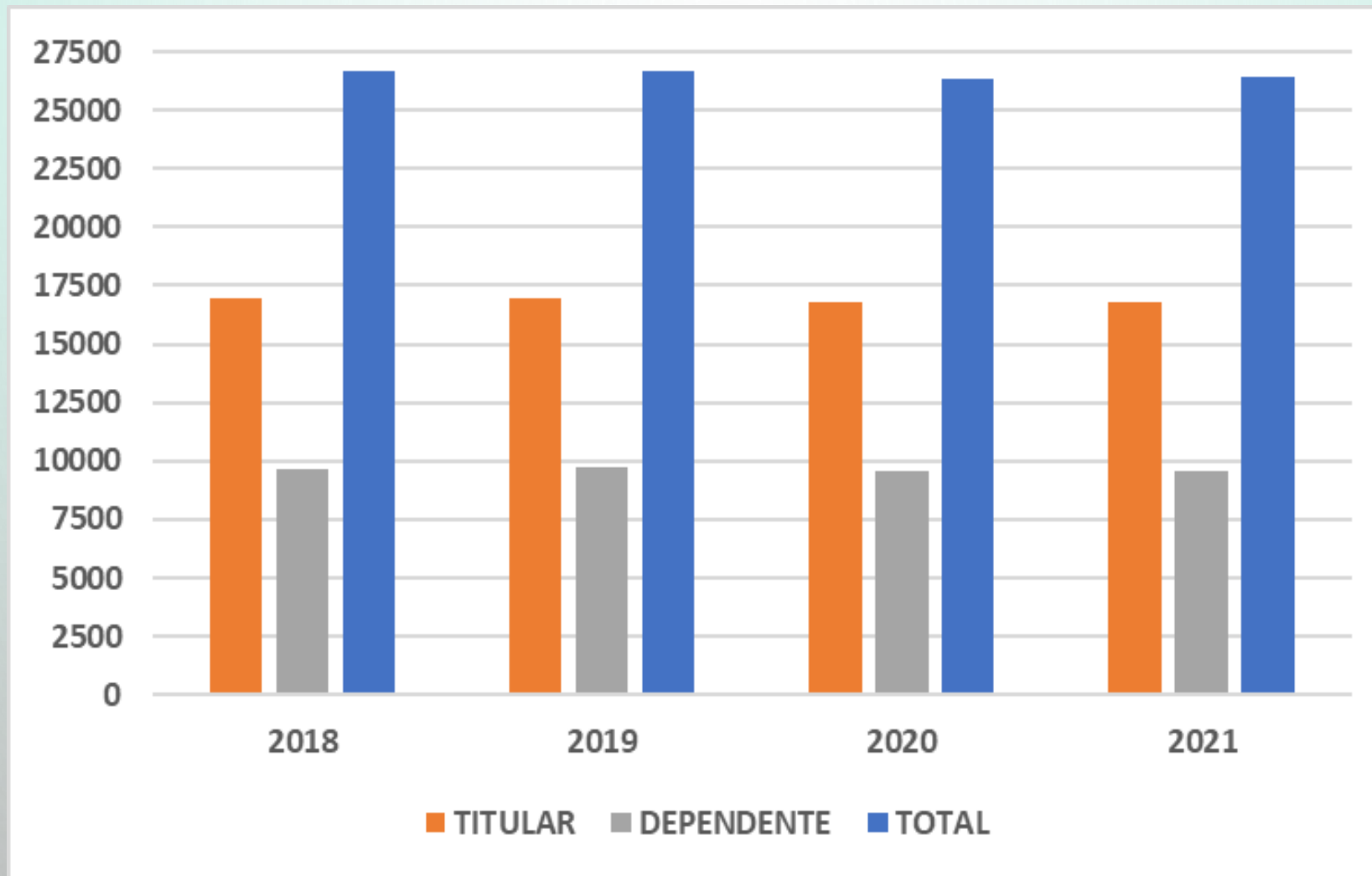
EXERCÍCIO/2021		Custo Assist.	Arrecadação	SINISTRALIDADE
TOTAL	TITULAR	R\$ 82.314.403,02	R\$ 74.408.808,02	110,62%
	DEPENDENTE	R\$ 29.826.241,90	R\$ 11.352.382,20	262,73%
	TOTAL T+D ASSIST.	R\$ 112.140.644,92	R\$ 85.761.190,22	130,76%

COMPARATIVO DE NÚMERO DE MUTUÁRIOS 2018 – 2021



Faixa Etária	2018			2019			2020			2021		
	Titulares	Dependentes	TOTAL	Titulares	Dependentes	TOTAL	Titulares	Dependentes	TOTAL	Titulares	Dependentes	TOTAL
De 0 a 18 anos	70	4303	4373	72	4251	4323	76	4121	4197	66	4062	4128
Sexo Masculino	40	2083	2123	40	2094	2134	41	2040	2081	36	2012	2048
Sexo Feminino	30	2220	2250	32	2157	2189	35	2081	2116	30	2050	2080
De 19 a 24 anos	133	574	707	111	598	709	75	554	629	95	559	654
Sexo Masculino	67	230	297	56	247	303	36	207	243	51	211	262
Sexo Feminino	66	344	410	55	351	406	39	347	386	44	348	392
De 25 a 39 anos	3080	859	3939	2873	820	3693	2617	759	3376	2389	715	3104
Sexo Masculino	990	400	1390	939	385	1324	855	353	1208	822	317	1139
Sexo Feminino	2090	459	2549	1934	435	2369	1762	406	2168	1567	398	1965
De 40 a 59 anos	7994	2542	10536	7963	2603	10566	7889	2598	10487	7898	2596	10494
Sexo Masculino	2519	1381	3900	2484	1412	3896	2415	1416	3831	2420	1410	3830
Sexo Feminino	5475	1161	6636	5479	1191	6670	5474	1182	6656	5478	1186	6664
De 60 a 200 anos	5722	1410	7132	5930	1478	7408	6115	1558	7673	6356	1659	8015
Sexo Masculino	1573	795	2368	1629	855	2484	1666	920	2586	1738	982	2720
Sexo Feminino	4149	615	4764	4301	623	4924	4449	638	5087	4618	677	5295
Totais de Faixa Etária	16999	9688	26687	16949	9750	26699	16772	9590	26362	16804	9591	26395
Sexo Masculino	5189	4889	10078	5148	4993	10141	5013	4936	9949	5067	4932	9999
Sexo Feminino	11810	4799	16609	11801	4757	16558	11759	4654	16413	11737	4659	16396

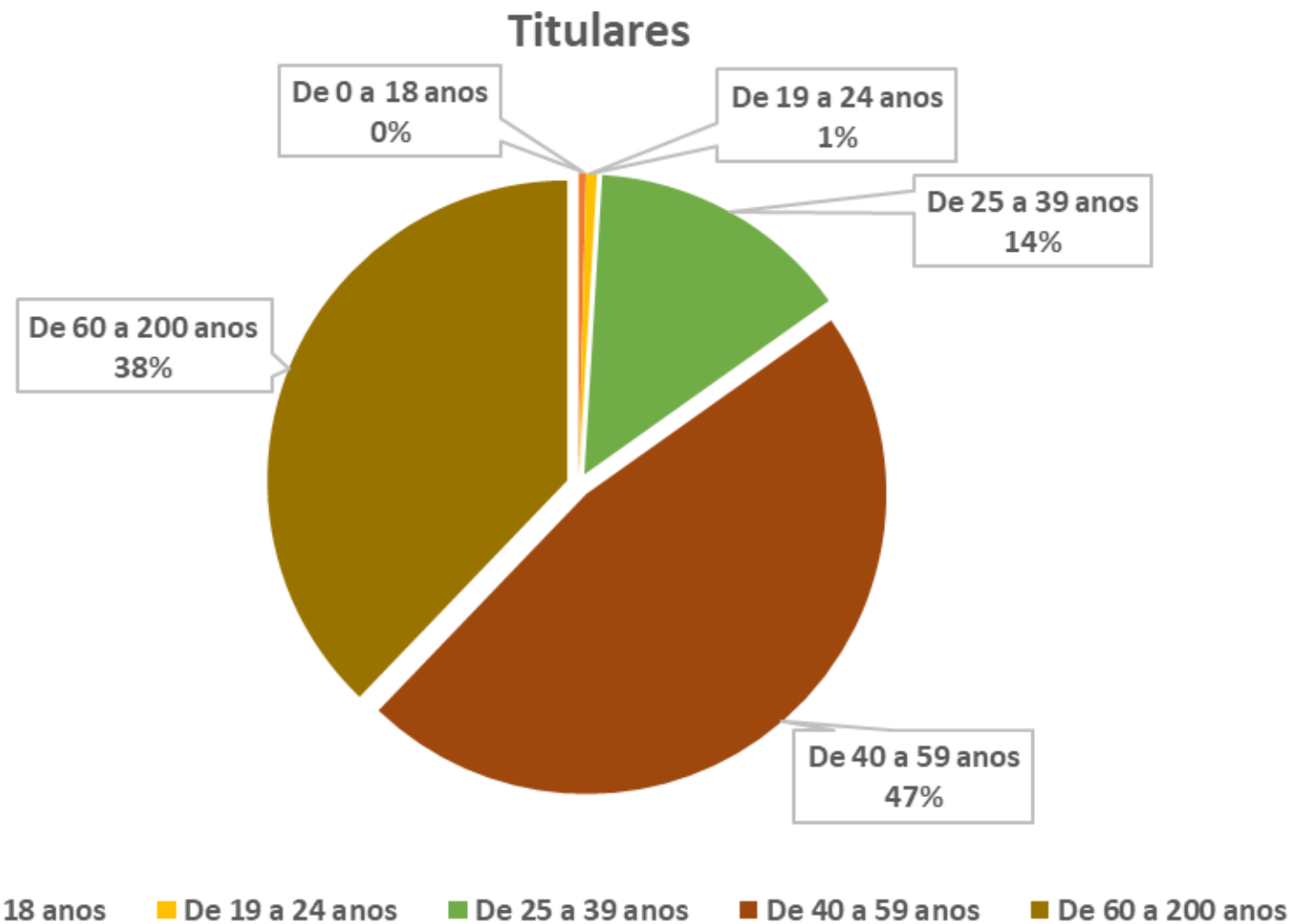
COMPARATIVO DE NÚMERO DE MUTUÁRIOS 2018 – 2021



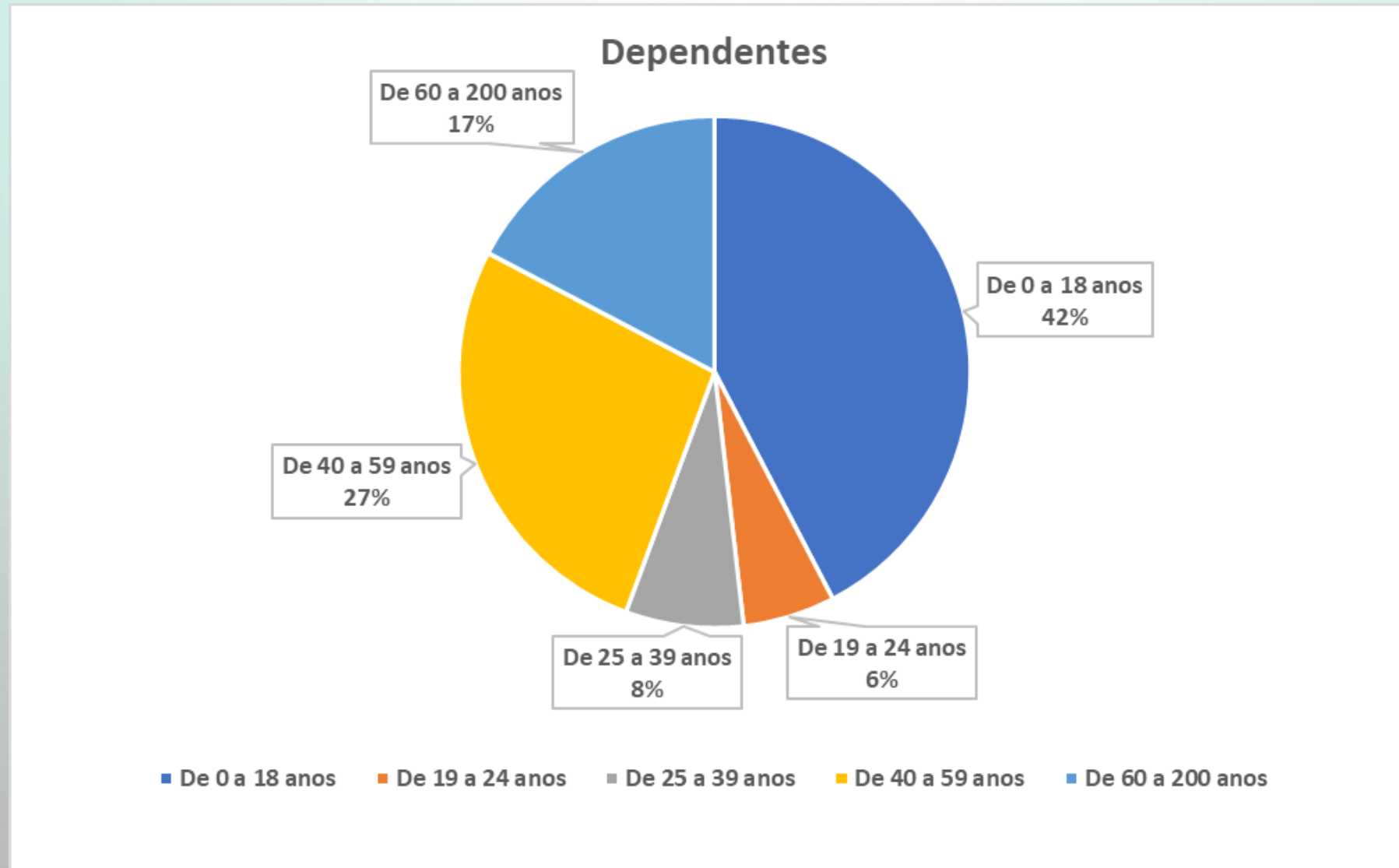
MUTUÁRIOS ATIVOS NO FINAL DE 2021

Faixa Etária	2021		
	Titulares	Dependentes	TOTAL
De 0 a 18 anos	66	4062	4128
De 19 a 24 anos	95	559	654
De 25 a 39 anos	2389	715	3104
De 40 a 59 anos	7898	2596	10494
De 60 a 200 anos	6356	1659	8015
Totais de Faixa Etária	16804	9591	26395

TITULARES ATIVOS NO FINAL DE 2021



DEPENDENTES ATIVOS NO FINAL DE 2021



INFORMAÇÕES GERAIS - 3º QUADRIMESTRE/2021

PREGÕES 2021		Contrato anterior	Valor inicial	Valor Final	Economia
Pregão 001/2021	Auditoria e Assessoria	R\$ 1.440.000,00	R\$ 1.765.611,36	R\$ 460.800,00	-R\$ 1.304.811,36
Pregão 002/2021	Serviços de limpeza e manutenção	R\$ 215.322,00	R\$ 222.399,96	R\$ 112.680,00	-R\$ 109.719,96
Pregão 003/2021	Operadoras de telemarketing	R\$ -	R\$ 224.374,44	R\$ 76.800,00	-R\$ 147.574,44
Pregão 004/2021	Locação de computadores	R\$ 39.000,00	R\$ 127.140,00	R\$ 72.000,24	-R\$ 55.139,76
Pregão 005/2021	Cadeiras de Escritório	R\$ -	R\$ 85.225,00	R\$ 60.000,00	-R\$ 25.225,00
Pregão 007/2021	Eletrodomèstico (Exclusiva ME/EPP)	R\$ -	Fracassado		
Pregão 008/2021	Segurança desarmada	R\$ -	R\$ 71.194,20	R\$ 59.900,00	-R\$ 11.294,20
Pregão 009/2021	Eletrodomèstico	R\$ -	Deserto		
Pregão 010/2021	Manutenção preventiva e corretiva de ar condicionado	R\$ 19.261,68	R\$ 70.890,24	R\$ 27.900,00	-R\$ 42.990,24
TOTAL			R\$ 2.566.835,20	R\$ 870.080,24	-R\$ 1.696.754,96
Pregão 006/2021	Venda da Folha de Pagamento	R\$ -	R\$ 70.000,00	R\$ 70.500,00	R\$ 70.500,00

Dados disponíveis no site da CAPEP-SAÚDE, no site da plataforma BLL e publicados no Diário Oficial de Santos



INFORMAÇÕES GERAIS - 3º QUADRIMESTRE/2021

CREDENCIAMENTOS					
		Valor antigo	Valor Credenciado	Economia	
Credenciamento 001/2020	Radioiodoterapia	R\$ 3.480,00 a R\$ 5.070,00	R\$ 730,00 a R\$ 5.070,00		Varição de acordo com a dosagem
Credenciamento 001/2021	TMO autólogo	R\$ 500.000,00	R\$ 104.000,00	-R\$ 396.000,00	
Credenciamento 002/2021	Método ABA	R\$ 130,00	R\$ 90,00	-R\$ 40,00	Valor p/ sessão
Credenciamento 003/2021	Consignado	R\$ -	R\$ -	R\$ -	
Credenciamento 004/2021	Nutrição	R\$ 40,00	R\$ 40,00	R\$ -	Valor p/ sessão
Credenciamento 005/2021	Psicologia	R\$ 40,00	R\$ 40,00	R\$ -	Valor p/ sessão
Credenciamento 006/2021	Fisioterapia	R\$ -	R\$ -	R\$ -	
Credenciamento 007/2021	Fisioterapia Domiciliar	R\$ 30,00	R\$ 45,00	R\$ 15,00	Valor p/ sessão
Credenciamento 008/2021	Fonoaudiologia	R\$ 40,00	R\$ 40,00	R\$ -	Valor p/ sessão
				TOTAL	-R\$ 396.025,00

Dados disponíveis no site da CAPEP-SAÚDE e publicados no Diário Oficial de Santos

INFORMAÇÕES GERAIS - 3º QUADRIMESTRE/2021

Negociações aprovadas pelo Conselho de Administração

	Negociações	
	Custo anterior	Custo atual
Materiais não constantes no Brasíndice - Santa Casa	Simpro	Simpro (-10%)
Dietas Santa Casa	Brasíndice PF	Brasíndice PF (-20%)
Materiais ACCamargo	Simpro (+15%)	Simpro (+10%)

Padronização de cobrança tendo assim possibilidade de conferência pelo faturamento.	
AMOS Quimioterapia	Brasíndice PF
Vitória Quimioterapia	Brasíndice PF
Materiais APAS	Simpro (-40%) a (-80%)

INFORMAÇÕES GERAIS - 3º QUADRIMESTRE/2021

Dados Relevantes:

A Capep só não entrou em colapso financeiro em 2021 em razão do recebimento do valor líquido **de R\$ 15.485.606,06, oriundo de ação judicial contra o Banco do Brasil referente ao Plano Verão – Processo nº 0403263-60.1993.8.26.0053** e o repasse **concedido pela Lei Municipal nº 3.975**, de 17 de dezembro de 2021, no valor de R\$ **4.500.000,00.**

INFORMAÇÕES GERAIS - 3º QUADRIMESTRE/2021

Dados Relevantes:

Até 2020 o atraso no pagamento dos prestadores era de 90, 60 e 30 dias.

Encerramos o exercício de 2021 com atraso no pagamento a TODOS os prestadores de 30 dias.

Exceção: Médicos – pagamento no vencimento.

Comentário

Observamos um crescente atendimento na alta complexidade, incluindo procedimentos sem cobertura, judicializados ou em caráter de urgência.

Exemplos:

- Cirurgia robótica AC Camargo (mutuária com mandado judicial): R\$ 258.555,83
- Cirurgia Urgência Aneurisma Angio Corpore (somente OPME): R\$ 170.815,00
- Tratamento com Xofigo: R\$ 159.600,00

TOTAL: R\$ 588.970,83

Muito Obrigado!

Gilvânia Karla Nunes Beltrão Alvares

expedientepresidencia@capepsaude.com.br ou
falecomapresidencia@capepsaude.com.br