

PRESTAÇÃO DE CONTAS ANUAL -2020

CAPEP-SAÚDE



ARRECAÇÃO 1º QUADRIMESTRE 2020

RECEITA - 2020	jan/20	fev/20	mar/20	abr/20	TOTAL
CONTRIB.SERVID.TITULARES ATIVOS	2.578.316,75	3.106.657,30	1.764.557,88	2.615.119,68	10.064.651,61
CONTRIBUICAO DE ASS. A SAUDE	3.808.467,01	4.616.562,46	4.944.665,68	3.374.445,77	16.744.140,92
CONTRIBUICOES DE JOIAS DOS DEPENDENTES PARA O FUNDO	16.791,77	15.709,70	18.975,86	18.898,07	70.375,40
OUTRAS RECEITAS - CAPEP	942.753,05	964.513,44	727.953,75	957.736,70	3.592.956,94
REEMBOLSO 351	0,00	0,00	0,00	19.833,33	19.833,33
REM. DEP. BANC. FUNDO DE SAUDE	5.091,77	5.071,77	849,65	5.320,23	16.333,42
RESTITUICOES JUDICIAIS	2.433,66	1.792,72	1.678,06	982,79	6.887,23
TAXA DE EXPEDIENTE	3.236,24	16.674,14	42.880,57	252,81	63.043,76
TOTAL	658,40	438,90	316,40	0,00	1.413,70
	7.357.748,65	8.727.420,43	7.501.877,85	6.992.589,38	30.579.636,31

DESPESAS 1º QUADRIMESTRE 2020

Despesas	jan/20	fev/20	mar/20	abr/20	Total
Pessoal e Encargos	370.553,36	375.559,10	349.817,55	353.919,05	1.449.849,06
Juros e Encargos da dívida	0	0	0,00	14.750,64	14.750,64
Outros Benefícios Assistenciais	0	0	1.768,00	1.224,00	2.992,00
Despesa de Exerc. Ant.	5.723.350,80	3.022.982,91	2.131.195,53	481.798,64	11.359.327,88
Material de consumo	0	9.147,98	8.821,10	776,70	18.745,78
Serviços de Pessoa Jurídica	1.552.063,82	3.651.842,45	5.171.368,88	5.351.936,02	15.727.211,17
Médicos	261.633,11	380.017,69	333.981,83	229.689,74	1.205.322,37
Serv. Tecn. Informação	92.722,65	93.842,65	94.317,61	89.523,32	370.406,23
Sentenças Judiciais	40.034,19	0	1.356,48	8.844,37	50.235,04
Auxílio Alimentação	23.833,49	24.373,51	24.061,96	24.854,44	97.123,40
Auxílio Transporte	307,53	304,51	254,11	218,00	1.084,15
Obrigações Sociais e Contributiva	101.834,75	107.814,17	104.218,41	91.996,73	405.864,06
Indenizações e Restituições	92,5	10.760,05	12.102,57	600,00	23.555,12
Total Despesas Correntes	8.166.426,20	7.676.645,02	8.233.264,03	6.650.131,65	30.726.466,90
OBRAS E INSTALACOES	0,00	0,00	0,00	0,00	0,00
EQUIPAMENTOS E MATERIAL PERMANENTE	0,00	1.480,00	3.899,50	1.093,00	6.472,50
Total-Despesas de Capital:	0,00	1.480,00	3.899,50	1.093,00	6.472,50
Total Geral	8.166.426,20	7.678.125,02	8.237.163,53	6.651.224,65	30.732.939,40



1º QUADRIMESTRE/2020
38% DA RECEITA
UTILIZADO PARA PAGAR
DÍVIDAS

11.359.327,88

DESPESAS
DE
EXERCÍCIOS
ANTERIORES

CUSTO ASSISTENCIAL 1º QUADRIMESTRE/2020

TITULAR	jan/20	fev/20	mar/20	abr/20	TOTAL
0-18	R\$ 1.734,36	R\$ 1.091,15	R\$ 4.347,92	R\$ 2.078,79	R\$ 9.252,22
19-23	R\$ 4.698,22	R\$ 5.163,55	R\$ 4.587,64	R\$ 5.098,77	R\$ 19.548,18
24-28	R\$ 32.854,36	R\$ 17.438,47	R\$ 30.002,68	R\$ 35.561,27	R\$ 115.856,78
29-33	R\$ 69.031,17	R\$ 144.627,74	R\$ 92.582,96	R\$ 87.266,24	R\$ 393.508,11
34-38	R\$ 245.333,65	R\$ 504.303,31	R\$ 379.171,46	R\$ 600.348,71	R\$ 1.729.157,13
39-43	R\$ 251.152,06	R\$ 380.233,29	R\$ 343.623,67	R\$ 299.393,36	R\$ 1.274.402,38
44-48	R\$ 250.417,06	R\$ 332.878,69	R\$ 410.860,29	R\$ 411.285,35	R\$ 1.405.441,39
49-53	R\$ 400.898,69	R\$ 470.635,62	R\$ 467.294,26	R\$ 734.238,77	R\$ 2.073.067,34
54-58	R\$ 771.263,72	R\$ 818.250,90	R\$ 778.433,99	R\$ 569.332,69	R\$ 2.937.281,30
59-64	R\$ 476.985,61	R\$ 622.800,17	R\$ 814.701,37	R\$ 492.603,41	R\$ 2.407.090,56
65-110	R\$ 2.300.999,64	R\$ 2.308.933,19	R\$ 1.645.867,54	R\$ 1.685.573,87	R\$ 7.941.374,24
TOTAL	R\$ 4.805.368,54	R\$ 5.606.356,08	R\$ 4.971.473,78	R\$ 4.922.781,23	R\$ 20.305.979,63
CUSTO OPERACIONAL	R\$ 758.224,75	R\$ 758.224,75	R\$ 758.224,75	R\$ 758.224,75	R\$ 3.032.899,01
CUSTO TOTAL	R\$ 5.563.593,29	R\$ 6.364.580,83	R\$ 5.729.698,53	R\$ 5.681.005,98	R\$ 23.338.878,64

DADOS: FACPLAN/2020

CUSTO ASSISTENCIAL DO DEPENDENTE 1º QUADRIMESTRE/2020

DEPENDENTE	jan/20	fev/20	mar/20	abr/20	TOTAL
0-18	R\$ 287.485,29	R\$ 306.008,78	R\$ 451.009,15	R\$ 317.684,23	R\$ 1.362.187,45
19-23	R\$ 36.289,86	R\$ 54.863,31	R\$ 41.324,98	R\$ 32.300,62	R\$ 164.778,77
24-28	R\$ 16.553,55	R\$ 16.290,07	R\$ 10.708,08	R\$ 13.606,77	R\$ 57.158,47
29-33	R\$ 20.244,52	R\$ 30.138,93	R\$ 35.340,12	R\$ 31.065,22	R\$ 116.788,79
34-38	R\$ 107.395,18	R\$ 97.419,62	R\$ 64.060,43	R\$ 35.027,14	R\$ 303.902,37
39-43	R\$ 139.448,88	R\$ 125.284,66	R\$ 106.257,47	R\$ 49.057,37	R\$ 420.048,38
44-48	R\$ 69.635,03	R\$ 78.781,26	R\$ 96.201,76	R\$ 90.105,06	R\$ 334.723,11
49-53	R\$ 200.941,95	R\$ 270.715,70	R\$ 255.067,71	R\$ 172.938,77	R\$ 899.664,13
54-58	R\$ 142.765,80	R\$ 308.875,55	R\$ 435.325,66	R\$ 96.634,73	R\$ 983.601,74
59-64	R\$ 327.410,40	R\$ 409.502,34	R\$ 284.577,60	R\$ 314.180,19	R\$ 1.335.670,53
65-110	R\$ 548.380,60	R\$ 849.114,45	R\$ 398.077,59	R\$ 454.584,06	R\$ 2.250.156,70
TOTAL	R\$ 1.896.551,06	R\$ 2.546.994,67	R\$ 2.177.950,55	R\$ 1.607.184,16	R\$ 8.228.680,44

DADOS: FACPLAN/2020

ARRECAÇÃO TITULAR X PATRONAL X DEPENDENTE 1º QUADRIMESTRE/2020

RECEITA	jan/20	fev/20	mar/20	abr/20	TOTAL
TITULAR	R\$ 2.578.316,75	R\$ 3.106.657,30	R\$ 1.764.557,88	R\$ 2.615.119,68	R\$ 10.064.651,61
PATRONAL	R\$ 3.808.467,01	R\$ 4.616.562,46	R\$ 4.944.665,68	R\$ 3.374.445,77	R\$ 16.744.140,92
JÓIAS	R\$ 16.791,77	R\$ 15.709,70	R\$ 18.975,86	R\$ 18.898,07	R\$ 70.375,40
TOTAL TITULAR	R\$ 6.403.575,53	R\$ 7.738.929,46	R\$ 6.728.199,42	R\$ 6.008.463,52	R\$ 26.879.167,93
DEPENDENTE	R\$ 942.753,05	R\$ 964.513,44	R\$ 727.953,75	R\$ 957.736,70	R\$ 3.592.956,94
ARRECAÇÃO TOTAL	R\$ 7.346.328,58	R\$ 8.703.442,90	R\$ 7.456.153,17	R\$ 6.966.200,22	R\$ 30.472.124,87

DADOS: FACPLAN/2020

VARIAÇÃO ENTRE ARRECADAÇÃO E CUSTO ASSISTENCIAL 1º QUADRIMESTRE/2020

Varição entre receita e despesa titular	R\$ 839.982,24	R\$ 1.374.348,63	R\$ 998.500,89	R\$ 327.457,54	R\$ 3.540.289,29
Varição entre receita e despesa dependente	-R\$ 953.798,01	-R\$ 1.582.481,23	-R\$ 1.449.996,80	-R\$ 649.447,46	-R\$ 4.635.723,50
Diferença Tit. - Depend.	-R\$ 113.815,77	-R\$ 208.132,60	-R\$ 451.495,91	-R\$ 321.989,92	-R\$ 1.095.434,21

DADOS: FACPLAN/2020

ARRECADAÇÃO 2º QUADRIMESTRE 2020

ARRECADAÇÃO 2º QUADRIMESTRE/2020					
RECEITA - 2020	mai/20	jun/20	jul/20	ago/20	TOTAL
CONTRIB.SERVID.TITULARES ATIVOS P/ FUNDO DE SAUDE	2.880.711,84	2.836.245,92	2.533.524,66	2.517.594,17	10.768.076,59
CONTRIBUICAO DE ASS. A SAUDE	2.438.571,80	3.509.055,89	3.349.212,12	2.822.551,49	12.119.391,30
CONTRIBUICOES DE JOIAS	19.540,73	19.001,38	17.268,53	13.035,64	68.846,28
DOS DEPENDENTES PARA O FUNDO DE SAUDE	947.052,73	945.720,78	945.859,84	938.721,90	3.777.355,25
OUTRAS RECEITAS - CAPEP	8.500,00	8.500,00	8.500,00	8.500,00	34.000,00
REEMBOLSO 351	5.279,32	5.279,32	5.253,44	4.999,43	20.811,51
REM. DEP. BANC. FUNDO DE SAUDE	1.039,19	1.278,81	913,01	0,00	3.231,01
RESTITUICOES JUDICIAIS	25.340,73	12.214,71	12.678,15	4.069,92	54.303,51
TAXA DE EXPEDIENTE	0,00	23,2	121,10	4,50	148,80
TOTAL	6.326.036,34	7.337.320,01	6.873.330,85	6.309.477,05	26.846.164,25

DESPESAS 2º QUADRIMESTRE 2020

Despesas	mai/20	jun/20	jul/20	ago/20	Total
Pessoal e Encargos	323.187,99	435.345,59	306.415,64	321.520,86	1.386.470,08
Juros e Encargos da dívida	4.916,88	4.916,88	4.916,88	4.916,88	19.667,52
Outros Benefícios Assistenciais	680,00	544,00	1.360,00		2.584,00
Despesa de Exerc. Ant.	38.329,81	17.712,65	58.946,93	167.712,65	282.702,04
Material de consumo	5.175,00	1.665,20	1.774,01	4.631,55	13.245,76
Serviços de Pessoa Jurídica	6.121.569,35	6.428.436,33	6.172.287,96	5.293.503,28	24.015.796,92
Médicos	144.320,12	158.663,21	214.160,91	256.306,46	773.450,70
Serv. Tecn. Informação	87.378,30	89.765,10	90.060,02	90.282,34	357.485,76
Sentenças Judiciais	37.360,74	2.376,93	39.245,67	13.937,57	92.920,91
Auxílio Alimentação	24.584,43	23.833,49	26.294,01	24.812,90	99.524,83
Auxílio Transporte	218,00	0	141,70	130,80	490,50
Obrigações Sociais e Contributiva	86.930,73	80.295,68	90.422,04	85.984,39	343.632,84
Indenizações e Restituições	0	141,75	0	0	141,75
Total Despesas Correntes	6.874.651,35	7.243.696,81	7.006.025,77	6.263.739,68	27.388.113,61
OBRAS E INSTALACOES	0,00	0,00	0,00	0,00	0,00
EQUIPAMENTOS E MATERIAL PERMA	0,00	0,00	0,00	0,00	0,00
Total-Despesas de Capital:	0,00	0,00	0,00	0,00	0,00
Total Geral	6.874.651,35	7.243.696,81	7.006.025,77	6.263.739,68	27.388.113,61



2º QUADRIMESTRE/2020
1,05% DA RECEITA
UTILIZADO PARA PAGAR
DÍVIDAS

282.702,04

DESPESAS
DE
EXERCÍCIOS
ANTERIORES

CUSTO ASSISTENCIAL 2º QUADRIMESTRE/2020							
TITULAR	mai/20		jun/20		ago/20		TOTAL
0-18	R\$ 6.417,56	R\$ 12.388,37	R\$ 1.496,06	R\$ 5.426,89	R\$ 25.728,88		
19-23	R\$ 1.215,49	R\$ 2.834,64	R\$ 3.976,88	R\$ 6.200,76	R\$ 14.227,77		
24-28	R\$ 10.877,22	R\$ 8.471,82	R\$ 29.045,16	R\$ 18.372,84	R\$ 66.767,04		
29-33	R\$ 37.013,57	R\$ 47.173,43	R\$ 48.808,04	R\$ 59.686,74	R\$ 192.681,78		
34-38	R\$ 142.373,58	R\$ 88.111,82	R\$ 140.329,51	R\$ 220.649,15	R\$ 591.464,06		
39-43	R\$ 350.049,59	R\$ 193.249,43	R\$ 299.089,60	R\$ 266.005,76	R\$ 1.108.394,38		
44-48	R\$ 280.811,19	R\$ 234.131,51	R\$ 191.508,26	R\$ 362.905,86	R\$ 1.069.356,82		
49-53	R\$ 369.839,22	R\$ 308.726,05	R\$ 429.159,57	R\$ 450.606,48	R\$ 1.558.331,32		
54-58	R\$ 717.447,12	R\$ 586.756,69	R\$ 613.344,95	R\$ 640.097,66	R\$ 2.557.646,42		
59-64	R\$ 732.995,62	R\$ 648.987,81	R\$ 616.492,34	R\$ 864.347,60	R\$ 2.862.823,37		
65-110	R\$ 1.442.919,14	R\$ 1.331.270,57	R\$ 1.653.391,05	R\$ 2.442.428,95	R\$ 6.870.009,71		
TOTAL	R\$ 4.091.959,30	R\$ 3.462.102,14	R\$ 4.026.641,42	R\$ 5.336.728,69	R\$ 16.917.431,55		
CUSTO OPERACIONAL	R\$ 758.224,75	R\$ 758.224,75	R\$ 758.224,75	R\$ 758.224,75	R\$ 3.032.899,01		
CUSTO TOTAL	R\$ 4.850.184,05	R\$ 4.220.326,89	R\$ 4.784.866,17	R\$ 6.094.953,44	R\$ 19.950.330,56		

DADOS: FACPLAN/2020

DADOS: FACPLAN/2020

CUSTO ASSISTENCIAL DO DEPENDENTE 2º QUADRIMESTRE/2020

DEPENDENTE	mai/20		jun/20		jul/20		ago/20		TOTAL
0-18	R\$	95.736,29	R\$	145.898,73	R\$	115.978,46	R\$	161.244,95	R\$ 518.858,43
19-23	R\$	27.383,94	R\$	18.056,02	R\$	28.872,03	R\$	54.484,32	R\$ 128.796,31
24-28	R\$	5.254,46	R\$	7.969,21	R\$	23.021,09	R\$	12.498,77	R\$ 48.743,53
29-33	R\$	165.960,59	R\$	32.553,95	R\$	17.928,28	R\$	32.907,60	R\$ 249.350,42
34-38	R\$	22.158,55	R\$	33.601,06	R\$	28.822,11	R\$	56.052,25	R\$ 140.633,97
39-43	R\$	49.971,91	R\$	83.436,56	R\$	78.400,97	R\$	56.122,09	R\$ 267.931,53
44-48	R\$	47.730,10	R\$	76.220,99	R\$	106.429,46	R\$	111.992,28	R\$ 342.372,83
49-53	R\$	285.656,02	R\$	307.333,57	R\$	158.548,37	R\$	218.298,07	R\$ 969.836,03
54-58	R\$	42.524,26	R\$	68.342,51	R\$	180.871,13	R\$	266.636,05	R\$ 558.373,95
59-64	R\$	459.102,68	R\$	335.121,34	R\$	327.373,24	R\$	550.514,32	R\$ 1.672.111,58
65-110	R\$	310.481,08	R\$	476.592,57	R\$	687.667,33	R\$	774.829,74	R\$ 2.249.570,72
TOTAL	R\$	1.511.959,88	R\$	1.585.126,51	R\$	1.753.912,47	R\$	2.295.580,44	R\$ 7.146.579,30
TOTAL T+D ASSIST.	R\$	6.362.143,93	R\$	5.805.453,40	R\$	6.538.778,64	R\$	8.390.533,88	R\$ 27.096.909,86

DADOS: FACPLAN/2020

ARRECAÇÃO TITULAR X PATRONAL X DEPENDENTE 2º QUADRIMESTRE/2020

RECEITA	mai/20		jun/20		jul/20		ago/20		TOTAL
TITULAR	R\$ 2.880.711,84	R\$ 2.836.245,92	R\$ 2.533.524,66	R\$ 2.517.658,41	R\$ 10.768.140,83				
PATRONAL	R\$ 2.438.571,80	R\$ 3.509.055,89	R\$ 3.349.212,12	R\$ 2.822.637,15	R\$ 12.119.476,96				
JÓIAS	R\$ 19.540,73	R\$ 19.001,38	R\$ 17.268,53	R\$ 13.035,64	R\$ 68.846,28				
TOTAL TITULAR	R\$ 5.338.824,37	R\$ 6.364.303,19	R\$ 5.900.005,31	R\$ 5.353.331,20	R\$ 22.956.464,07				
DEPENDENTE	R\$ 947.052,73	R\$ 945.720,78	R\$ 945.859,84	R\$ 938.774,23	R\$ 3.777.407,58				
ARRECAÇÃO TOTAL	R\$ 6.285.877,10	R\$ 7.310.023,97	R\$ 6.845.865,15	R\$ 6.292.105,43	R\$ 26.733.871,65				

DADOS: FACPLAN/2020

VARIAÇÃO ENTRE ARRECADAÇÃO E CUSTO ASSISTENCIAL 2º QUADRIMESTRE/2020

Varição entre receita e despesa titular	R\$ 488.640,32	R\$ 2.143.976,30	R\$ 1.115.139,14	-R\$ 741.622,24	R\$ 3.006.133,51
Varição entre receita e despesa dependente	-R\$ 564.907,15	-R\$ 639.405,73	-R\$ 808.052,63	-R\$ 1.356.806,21	-R\$ 3.369.171,72
Diferença Tit. - Depend.	-R\$ 76.266,83	R\$ 1.504.570,57	R\$ 307.086,51	-R\$ 2.098.428,45	-R\$ 363.038,21

DADOS: FACPLAN/2020

ARRECAÇÃO 3º QUADRIMESTRE 2020

RECEITA - 2020	set/20	out/20	nov/20	dez/20	TOTAL
CONTRIB.SERVID.TITULARES ATIVOS P/ FUNDO DE SAUDE	2.588.321,33	2.585.764,40	2.832.159,54	2.618.386,42	10.624.631,69
CONTRIBUICAO DE ASS. A SAUDE	3.434.341,70	3.419.885,13	3.752.494,70	4.713.516,15	15.320.237,68
CONTRIBUICOES DE JOIAS	16.594,84	19.102,42	20.114,88	19.484,37	75.296,51
DOS DEPENDENTES PARA O FUNDO DE SAUDE	957.582,79	951.998,51	944.469,29	939.499,31	3.793.549,90
OUTRAS RECEITAS - CAPEP	8.500,00	8.500,00	8.500,00	8.500,00	34.000,00
REEMBOLSO 351	4.940,27	4.890,84	4.834,84	4.890,84	19.556,79
REM. DEP. BANC. FUNDO DE SAUDE	392,03	534,63	676,97	560,89	2.164,52
RESTITUICOES JUDICIAIS	2.914,97	25.912,68	90.606,99	42.358,42	161.793,06
TAXA DE EXPEDIENTE	293,00	311,3	274,8	246,4	1.125,50
TOTAL	7.013.880,93	7.016.899,91	7.654.132,01	8.347.442,80	30.032.355,65
Receita Creditada em dez/2020 ref RPV 2016/2020	1.252.367,62				
Receita Dez/2020	7.095.075,18				
CRÉDITOS DEZEMBRO/2020	8.347.442,80				

DESPESAS 3º QUADRIMESTRE 2020

Despesas	setembro	outubro	novembro	dezembro	Total
Pessoal e Encargos	287.958,39	348.518,29	483.258,65	398.821,20	1.518.556,53
Juros e Encargos da dívida	4.916,88	4.916,88	4.916,88	4.916,88	19.667,52
Outros Benefícios Assistenciais	272,00	544,00	136,00	680,00	1.632,00
Despesa de Exerc. Ant.	17.712,65	17.712,65	17.712,65	18.962,57	72.100,52
Material de consumo	649,14	154,00	1.052,55	413,20	2.268,89
Serviços de Pessoa Jurídica	6.108.769,31	6.227.047,90	6.698.831,79	6.967.207,56	26.001.856,56
Médicos	272.727,46	319.487,06	303.876,18	263.803,23	1.159.893,93
Serv. Tecn. Informação	90.342,14	7.431,57	90.639,95	90.270,90	278.684,56
Sentenças Judiciais	362,61	2.119,22	0,00	286.191,74	288.673,57
Auxílio Alimentação	24.812,90	24.812,90	24.812,90	24.812,90	99.251,60
Auxílio Transporte	0,00	41,63	51,98	0,00	93,61
Obrigações Sociais e Contributiva	80.185,90	87.237,51	87.283,36	80.054,36	334.761,13
Indenizações e Restituições	0,00	8.924,82	0,00	175,92	9.100,74
Total Despesas Correntes	6.888.709,38	7.048.948,43	7.712.572,89	8.136.310,46	29.786.541,16
OBRAS E INSTALACOES	0,00	0,00	0,00	0,00	0,00
EQUIPAMENTOS E MATERIAL PERMA	0,00	0,00	0,00	8.765,00	8.765,00
Total-Despesas de Capital:	0,00	0,00	0,00	8.765,00	8.765,00
Total Geral	6.888.709,38	7.048.948,43	7.712.572,89	8.145.075,46	29.795.306,16

CUSTO ASSISTENCIAL 3º QUADRIMESTRE/2020										
TITULAR	set/20		out/20		nov/20		dez/20		TOTAL	
0-18	R\$	2.193,07	R\$	5.619,89	R\$	1.673,24	R\$	3.200,14	R\$	12.686,34
19-23	R\$	5.002,35	R\$	2.990,01	R\$	3.338,19	R\$	3.851,22	R\$	15.181,77
24-28	R\$	15.455,64	R\$	22.267,65	R\$	224.186,72	R\$	108.943,51	R\$	370.853,52
29-33	R\$	51.006,62	R\$	52.328,75	R\$	60.446,17	R\$	65.764,92	R\$	229.546,46
34-38	R\$	194.281,98	R\$	297.524,69	R\$	191.024,13	R\$	143.335,26	R\$	826.166,06
39-43	R\$	230.960,09	R\$	315.104,74	R\$	262.368,98	R\$	205.516,83	R\$	1.013.950,64
44-48	R\$	685.074,30	R\$	299.851,30	R\$	239.974,00	R\$	338.337,27	R\$	1.563.236,87
49-53	R\$	433.695,92	R\$	449.525,96	R\$	419.118,47	R\$	536.912,18	R\$	1.839.252,53
54-58	R\$	742.796,45	R\$	717.010,32	R\$	907.360,12	R\$	553.576,46	R\$	2.920.743,35
59-64	R\$	849.924,02	R\$	1.210.377,84	R\$	1.016.261,73	R\$	919.635,89	R\$	3.996.199,48
65-110	R\$	2.643.358,74	R\$	2.440.911,55	R\$	2.247.301,46	R\$	1.974.730,48	R\$	9.306.302,23
TOTAL	R\$	5.853.749,18	R\$	5.813.512,70	R\$	5.573.053,21	R\$	4.853.804,16	R\$	22.094.119,25
CUSTO OPERACIONAL	R\$	758.224,75	R\$	758.224,75	R\$	758.224,75	R\$	758.224,75	R\$	3.032.899,01
CUSTO TOTAL	R\$	6.611.973,93	R\$	6.571.737,45	R\$	6.331.277,96	R\$	5.612.028,91	R\$	25.127.018,26

CUSTO ASSISTENCIAL DO DEPENDENTE 3º QUADRIMESTRE/2020

DEPENDENTE	set/20		out/20		nov/20		dez/20		TOTAL
0-18	R\$ 260.106,40	R\$ 240.657,12	R\$ 201.491,08	R\$ 249.926,43	R\$ 952.181,03				
19-23	R\$ 50.341,43	R\$ 67.884,22	R\$ 42.227,38	R\$ 39.433,58	R\$ 199.886,61				
24-28	R\$ 10.181,18	R\$ 7.823,57	R\$ 6.373,88	R\$ 10.824,63	R\$ 35.203,26				
29-33	R\$ 19.419,28	R\$ 17.842,51	R\$ 30.524,43	R\$ 20.269,87	R\$ 88.056,09				
34-38	R\$ 34.919,89	R\$ 34.782,15	R\$ 129.219,10	R\$ 28.098,09	R\$ 227.019,23				
39-43	R\$ 56.890,96	R\$ 56.293,01	R\$ 155.867,49	R\$ 86.907,72	R\$ 355.959,18				
44-48	R\$ 127.549,68	R\$ 129.989,73	R\$ 82.822,13	R\$ 78.133,11	R\$ 418.494,65				
49-53	R\$ 180.081,10	R\$ 165.879,33	R\$ 318.756,93	R\$ 597.113,89	R\$ 1.261.831,25				
54-58	R\$ 183.139,83	R\$ 271.150,96	R\$ 224.030,80	R\$ 458.100,18	R\$ 1.136.421,77				
59-64	R\$ 172.452,00	R\$ 203.346,44	R\$ 308.709,50	R\$ 476.536,97	R\$ 1.161.044,91				
65-110	R\$ 902.950,52	R\$ 562.241,74	R\$ 694.500,42	R\$ 512.109,44	R\$ 2.671.802,12				
TOTAL	R\$ 1.998.032,27	R\$ 1.757.890,78	R\$ 2.194.523,14	R\$ 2.557.453,91	R\$ 8.507.900,10				
TOTAL T+D ASSIST.	R\$ 8.610.006,20	R\$ 8.329.628,23	R\$ 8.525.801,10	R\$ 8.169.482,82	R\$ 33.634.918,36				

ARRECAÇÃO TITULAR X PATRONAL X DEPENDENTE 3º QUADRIMESTRE/2020

RECEITA	set/20	out/20	nov/20	dez/20	TOTAL
TITULAR	R\$ 2.588.321,33	R\$ 2.585.764,40	R\$ 2.832.159,54	R\$ 2.618.386,42	R\$ 10.624.631,69
PATRONAL	R\$ 3.434.341,70	R\$ 3.419.885,13	R\$ 3.752.494,70	R\$ 4.713.516,15	R\$ 15.320.237,68
JÓIAS	R\$ 16.594,84	R\$ 19.102,42	R\$ 20.114,88	R\$ 19.484,37	R\$ 75.296,51
TOTAL TITULAR	R\$ 6.039.257,87	R\$ 6.024.751,95	R\$ 6.604.769,12	R\$ 7.351.386,94	R\$ 26.020.165,88
DEPENDENTE	R\$ 957.582,79	R\$ 951.998,51	R\$ 944.469,29	R\$ 939.499,31	R\$ 3.793.549,90
ARRECAÇÃO TOTAL	R\$ 6.996.840,66	R\$ 6.976.750,46	R\$ 7.549.238,41	R\$ 8.290.886,25	R\$ 29.813.715,78

DADOS: FACPLAN/2020

VARIAÇÃO ENTRE ARRECADAÇÃO E CUSTO ASSISTENCIAL 3º QUADRIMESTRE/2020

Varição entre receita e despesa titular	-R\$ 572.716,06	-R\$ 546.985,50	R\$ 273.491,16	R\$ 1.739.358,03	R\$ 893.147,62
Varição entre receita e despesa dependente	-R\$ 1.040.449,48	-R\$ 805.892,27	-R\$ 1.250.053,85	-R\$ 1.617.954,60	-R\$ 4.714.350,20
Diferença Tit. - Depend.	-R\$ 1.613.165,54	-R\$ 1.352.877,77	-R\$ 976.562,69	R\$ 121.403,43	-R\$ 3.821.202,58

DADOS: FACPLAN/2020

COMPARATIVO ENTRE A ARRECADAÇÃO DE 2019 X 2020



RECEITA - 2019	jan/19	fev/19	mar/19	abr/19	mai/19	jun/19	jul/19	ago/19	set/19	out/19	nov/19	dez/19	TOTAL
CONTRIB.SERVID.TITULARES ATIVOS P/ FUNDO DE SAUDE	2.421.085,90	2.860.813,38	2.442.042,14	2.633.264,12	2.545.815,29	2.546.613,06	2.616.054,64	2.542.365,76	2.576.381,74	3.385.931,63	2.591.873,02	2.619.985,64	31.782.226,32
CONTRIBUICAO DE ASS. A SAUDE	3.221.168,73	3.785.252,09	3.225.903,44	3.920.673,32	3.810.693,52	3.797.369,94	3.871.520,94	3.805.894,90	3.831.852,97	3.849.494,01	3.851.223,05	3.882.098,63	44.853.145,54
CONTRIBUICOES DE JOIAS	40.164,77	38.243,46	35.214,91	34.436,10	31.176,12	28.880,07	27.974,02	24.283,25	17.929,12	17.394,41	18.137,30	19.585,09	333.418,62
DOS DEPENDENTES PARA O FUNDO DE SAUDE	890.593,72	903.735,67	895.552,58	909.209,90	890.598,27	929.071,09	933.024,64	933.637,25	939.189,32	1.163.685,52	1.651.228,22	231.209,16	11.270.735,34
REEMBOLSO 351	4.602,82	5.651,81	5.216,98	5.253,52	5.155,08	5.170,45	5.489,97	5.392,53	5.382,87	9.706,82	5.106,36	5.055,75	67.184,96
REM. DEP. BANC. FUNDO DE SAUDE	3.456,62	4.462,72	5.700,74	5.082,56	4.555,22	5.691,99	6.041,64	3.962,85	3.039,79	3.227,12	2.923,57	2.187,22	50.332,04
RESTITUICOES JUDICIAIS	0,00	0,00	550,10	4.710,65	17.397,81	8.244,44	79.304,85	10.225,39	24.761,92	1.233,71	2.791,50	7.599,99	156.820,36
TAXA DE EXPEDIENTE	609,30	594,50	639,20	591,70	628,90	405,50	626,30	585,00	525,40	503,80	408,30	254,30	6.372,20
TOTAL	6.581.681,86	7.598.753,63	6.610.820,09	7.513.221,87	7.306.020,21	7.321.446,54	7.540.037,00	7.326.346,93	7.399.063,13	8.431.177,02	8.123.691,32	6.767.975,78	88.520.235,38

RECEITA - 2020	jan/20	fev/20	mar/20	abr/20	mai/20	jun/20	jul/20	ago/20	set/20	out/20	nov/20	dez/20	TOTAL
CONTRIB.SERVID.TITULARES ATIVOS P/ FUNDO DE SAUDE	2.578.316,75	3.106.657,30	1.764.557,88	2.615.119,68	2.880.711,84	2.836.245,92	2.533.524,66	2.517.658,41	2.588.321,33	2.585.764,40	2.832.159,54	2.618.386,42	31.457.424,13
CONTRIBUICAO DE ASS. A SAUDE	3.808.467,01	4.616.562,46	4.944.665,68	3.374.445,77	2.438.571,80	3.509.055,89	3.349.212,12	2.822.637,15	3.434.341,70	3.419.885,13	3.752.494,70	4.713.516,15	44.183.855,56
CONTRIBUICOES DE JOIAS	16.791,77	15.709,70	18.975,86	18.898,07	19.540,73	19.001,38	17.268,53	13.035,64	16.594,84	19.102,42	20.114,88	19.484,37	214.518,19
DOS DEPENDENTES PARA O FUNDO DE SAUDE	942.753,05	964.513,44	727.953,75	957.736,70	947.052,73	945.720,78	945.859,84	938.774,23	957.582,79	951.998,51	944.469,29	939.499,31	11.163.914,42
OUTRAS RECEITAS - CAPEP	0,00	0,00	0,00	19.833,33	8.500,00	8.500,00	8.500,00	8.500,00	8.500,00	8.500,00	8.500,00	8.500,00	87.833,33
REEMBOLSO 351	5.091,77	5.071,77	849,65	5.320,23	5.279,32	5.279,32	5.253,44	4.999,43	4.940,27	4.890,84	4.834,84	4.890,84	56.701,72
REM. DEP. BANC. FUNDO DE SAUDE	2.433,66	1.792,72	1.678,06	982,79	1.039,19	1.278,81	913,01	553,41	392,03	534,63	676,97	560,89	12.836,17
RESTITUICOES JUDICIAIS	3.236,24	16.674,14	42.880,57	252,81	25.340,73	12.214,71	12.678,15	4.069,92	2.914,97	25.912,68	90.606,99	42.358,42	279.140,33
TAXA DE EXPEDIENTE	658,40	438,90	316,40	0,00	0,00	23,20	121,10	50,00	293,00	311,3	274,8	246,4	2.733,50
TOTAL	7.357.748,65	8.727.420,43	7.501.877,85	6.992.589,38	6.326.036,34	7.337.320,01	6.873.330,85	6.310.278,19	7.013.880,93	7.016.899,91	7.654.132,01	8.347.442,80	87.458.957,35
DÉFICIT FINANCEIRO COM A QUEDA DOS 0,5%				-520.632,49	-979.983,87	15.873,47	-666.706,15	-1.016.068,74	-385.182,20	-1.414.277,11	-469.559,31	1.579.467,02	2.313.645,65

REPASSE DE REQUISITÓRIOS DE PRQUENO VALOR REFERENTE AO PERÍODO DE 2016 A OUTUBRO/2020

1.252.367,62 **86.206.589,73**

COMPARATIVO ENTRE A ARRECADAÇÃO DE 2019 X 2020



RECEITA - 2019	TOTAL
CONTRIB.SERVID.TITULARES ATIVOS P/ FUNDO DE SAUDE	31.782.226,32
CONTRIBUICAO DE ASS. A SAUDE	44.853.145,54
CONTRIBUICOES DE JOIAS	333.418,62
DOS DEPENDENTES PARA O FUNDO DE SAUDE	11.270.735,34
REEMBOLSO 351	67.184,96
REM. DEP. BANC. FUNDO DE SAUDE	50.332,04
RESTITUICOES JUDICIAIS	156.820,36
TAXA DE EXPEDIENTE	6.372,20
TOTAL	88.520.235,38

RECEITA - 2020	TOTAL
CONTRIB.SERVID.TITULARES ATIVOS P/ FUNDO DE SAUDE	31.457.424,13
CONTRIBUICAO DE ASS. A SAUDE	44.183.855,56
CONTRIBUICOES DE JOIAS	214.518,19
DOS DEPENDENTES PARA O FUNDO DE SAUDE	11.163.914,42
OUTRAS RECEITAS - CAPEP	87.833,33
REEMBOLSO 351	56.701,72
REM. DEP. BANC. FUNDO DE SAUDE	12.836,17
RESTITUICOES JUDICIAIS	279.140,33
TAXA DE EXPEDIENTE	2.733,50
TOTAL	87.458.957,35
DÉFICIT FINANCEIRO COM A QUEDA DOS 0,5%	2.313.645,65
RECEITA REAL	86.206.589,73
REPASSE PATRONAL DE RPV 2016 - 2020	1.252.367,62

A ARRECADAÇÃO TOTAL DO EXERCÍCIO /2020 FOI INFERIOR AO EXERCÍCIO/2019 MESMO COM O RECEBIMENTO DO PATRONAL REFERENTE AOS RPVS DE 2016 A 2020.

COMPARATIVO DO FATURAMENTO DE 2018 X 2019 X 2020



MÊS	Fatutamento 2018		Fatutamento 2019		Fatutamento 2020	
	Competência	Total Geral	Competência	Total Geral	Competência	Total Geral
JAN	nov/17	5.379.770,78	nov/18	4.967.137,11	nov/19	7.391.384,15
FEV	dez/17	5.110.281,87	dez/18	4.983.283,71	dez/19	6.292.366,53
MAR	jan/18	6.017.158,00	jan/19	5.805.699,96	jan/20	7.586.024,02
ABR	fev/18	5.682.716,92	fev/19	6.223.139,55	fev/20	6.607.958,35
MAI	mar/18	7.458.791,68	mar/19	5.973.735,23	mar/20	6.282.860,19
JUN	abr/18	7.163.793,77	abr/19	6.788.795,27	abr/20	5.221.437,70
JUL	mai/18	7.097.460,77	mai/19	8.302.298,34	mai/20	5.050.508,50
AGO	jun/18	6.422.383,66	jun/19	6.293.218,84	jun/20	6.047.949,22
SET	jul/18	6.614.083,05	jul/19	6.943.991,59	jul/20	7.522.388,83
OUT	ago/18	7.231.994,95	ago/19	8.252.853,17	ago/20	7.862.271,51
NOV	set/18	5.737.835,12	set/19	6.863.237,06	set/20	7.134.259,29
DEZ	out/18	5.276.267,82	out/19	6.557.414,38	out/20	6.775.878,79
DEZ	nov/18	7.221,16	nov/19	437.714,69	nov/20	292.746,77
TOTAL 2018		75.199.759,55	TOTAL 2019	78.392.518,90	TOTAL 2020	80.068.033,85

FATURAMENTO 2020



DESPESAS HOSPITALAR E AMBULATORIAL 2020						
COMPETÊNCIA	APRESENTAÇÃO	HOSPITAIS	HOSP.A.C.CAMARGO	CLÍNICAS	MÉDICOS	TOTAL GERAL
nov/19	dez/19	4.543.403,90	117.341,72	2.730.638,53	0,00	7.391.384,15
dez/19	jan/20	3.823.249,24	0,00	2.225.782,98	243.334,31	6.292.366,53
jan/20	fev/20	4.032.978,75	280.581,35	2.913.150,30	359.313,62	7.586.024,02
fev/20	mar/20	3.545.422,59	0,00	2.757.282,94	305.252,82	6.607.958,35
mar/20	abr/20	3.790.590,58	0,00	2.283.108,24	209.161,37	6.282.860,19
abr/20	mai/20	3.701.174,73	42.742,15	1.394.659,68	125.603,29	5.264.179,85
mai/20	jun/20	2.957.610,77	61.511,23	1.643.606,84	141.192,77	4.803.921,61
jun/20	jul/20	3.284.803,63	125.547,64	2.191.539,27	195.990,25	5.797.880,79
jul/20	ago/20	4.150.872,49	169.098,64	2.867.165,10	237.328,80	7.424.465,03
ago/20	set/20	4.287.233,06	114.754,47	2.986.784,05	265.697,19	7.654.468,77
set/20	out/20	4.112.580,33	156.222,13	2.147.639,75	274.715,42	6.691.157,63
out/20	nov/20	4.152.474,60	48.283,18	2.214.508,21	287.209,21	6.702.475,20
nov/20	dez/20	4.005.624,75	107.761,75	2.258.221,34	292.746,77	6.664.354,61
TOTAL 2020		50.388.019,42	1.223.844,26	30.614.087,23	2.937.545,82	85.163.496,73

DESPESAS HOSPITALAR E AMBULATORIAL 2019						
COMPETÊNCIA	APRESENTAÇÃO	HOSPITAIS	HOSP.A.C.CAMARGO	CLÍNICAS	MÉDICOS	TOTAL GERAL
nov/18	dez/18	2.635.857,77		2.062.207,91	269.071,43	4.967.137,11
dez/18	jan/19	2.833.480,50	10.571,43	1.891.559,79	247.671,99	4.983.283,71
jan/19	fev/19	2.970.612,82	18.904,13	2.509.899,68	306.283,33	5.805.699,96
fev/19	mar/19	3.240.593,34	4.167,66	2.654.368,42	324.010,13	6.223.139,55
mar/19	abr/19	2.827.316,16	38.944,28	2.799.957,50	307.517,29	5.973.735,23
abr/19	mai/19	3.454.799,26	81.715,01	2.866.272,71	386.008,29	6.788.795,27
mai/19	jun/19	4.363.098,29	63.610,55	3.468.789,86	406.799,64	8.302.298,34
jun/19	jul/19	3.144.615,19	1.701,17	2.835.886,61	311.015,87	6.293.218,84
jul/19	ago/19	3.427.749,17	29.160,28	3.076.461,62	410.620,52	6.943.991,59
ago/19	set/19	4.295.591,70	310.058,16	3.290.364,63	356.838,68	8.252.853,17
set/19	out/19	3.753.476,34	0,00	2.786.217,29	323.543,43	6.863.237,06
out/19	nov/19	3.276.629,82	0,00	2.910.778,13	370.006,43	6.557.414,38
nov/19	dez/19		100.559,30	0,00	337.155,39	437.714,69
TOTAL 2019		40.223.820,36	659.391,97	33.152.764,15	4.356.542,42	78.392.518,90

DESPESAS HOSPITALAR E AMBULATORIAL 2018

COMPETÊNCIA	APRESENTAÇÃO	HOSPITAIS	HOSP.A.C.CAMARGO	CLÍNICAS	MÉDICOS	TOTAL GERAL
nov/17	jan/18	2.614.045,09	190.412,04	2.250.427,92	324.885,73	5.379.770,78
dez/17	fev/18	2.789.646,94	26.945,14	2.050.873,47	242.816,32	5.110.281,87
jan/18	mar/18	3.377.304,84	69.679,86	2.230.189,46	339.983,84	6.017.158,00
fev/18	abr/18	3.109.174,09	237.409,28	2.118.913,03	217.220,52	5.682.716,92
mar/18	mai/18	4.402.476,99	218.899,65	2.445.686,76	391.728,28	7.458.791,68
abr/18	jun/18	4.065.245,48	91.095,31	2.631.456,54	375.996,44	7.163.793,77
mai/18	jul/18	4.024.110,03	106.343,89	2.603.929,18	363.077,67	7.097.460,77
jun/18	ago/18	3.551.010,09	83.337,65	2.461.927,08	326.108,84	6.422.383,66
jul/18	set/18	3.509.440,78	186.047,85	2.549.680,54	368.913,88	6.614.083,05
ago/18	out/18	3.706.130,57	136.904,12	2.948.416,95	440.543,31	7.231.994,95
set/18	nov/18	3.061.274,78	57.775,97	2.292.959,04	325.825,33	5.737.835,12
out/18	dez/18	2.508.031,79	130.999,21	2.287.347,37	349.889,45	5.276.267,82
nov/18	dez/18		7.221,16			7.221,16
TOTAL 2018		40.717.891,47	1.543.071,13	28.871.807,34	4.066.989,61	75.199.759,55

EVOLUÇÃO DO FATURAMENTO

PRESTADOR	2018	2019	2020
HOSPITALAR	42.260.962,60	40.883.212,33	51.611.863,68
CLÍNICAS	28.871.807,34	33.152.764,15	30.614.087,23
MÉDICOS	4.066.989,61	4.356.542,42	2.937.545,82
TOTAL	75.199.759,55	78.392.518,90	85.163.496,73

DADOS:FACPLAN

INTERNAÇÕES HOSPITALARES - 2020

REALIZADOR	jan/20	fev/20	mar/20	abr/20	mai/20	jun/20	jul/20	ago/20	set/20	out/20	nov/20	dez/20	TOTAL 2020	MÉDIA
HOSP : ASSOCIACAO POLICIAL A S B SANTISTA(00489)	31	29	31	30	38	25	29	47	44	60	20	39	423	35
HOSP : HOSPITAL SAO LUCAS DE SANTOS LTDA(00332)	2	0	0	0	0	0	0	0	0	0	0	0	2	0
HOSP : INFANTIL SANTOS COOPERATIVA MEDICO HOSPI(00335)	11	2	8	13	7	6	3	3	1	3	3	5	65	5
HOSP : IRMANDADE SANTA CASA MISERICORDIA SANTOS(00354)	199	152	120	157	82	64	86	138	138	120	48	52	1356	113
HOSP : NOTREDAME INTERMEDICA SAUDE SA(00352)	28	19	61	31	12	1	19	3	20	12	15	9	230	19
HOSP : SOCIEDADE PORTUGUESA BENEFICENCIA(00383)	92	107	97	65	103	53	66	49	67	90	86	84	959	80
HOSP : FUNDAÇÃO ANTONIO PRUDENTE - AC(00324)	0	4	3	0	2	0	1	1	0	7	0	0	18	2
HOSP : ESHO EMPRESA SERVIÇOS HOSPITALARES S.A.(00425)	0	1	0	0	0	0	0	0	0	0	0	0	1	0
TOTAL DE INTERNAÇÕES 2020	363	314	320	296	244	149	204	241	270	292	172	189	3054	255

DADOS: FACPLAN

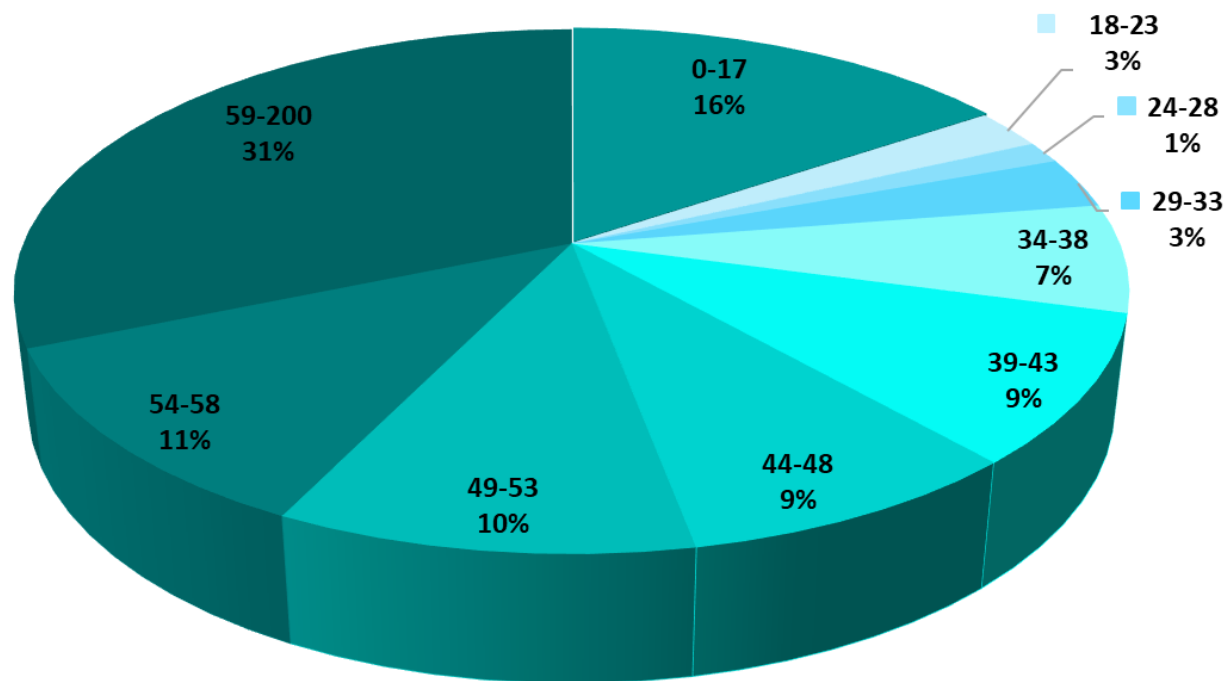
DÍVIDA

DÍVIDA EXERCÍCIO ANTERIOR: R\$ 12.633.840,84

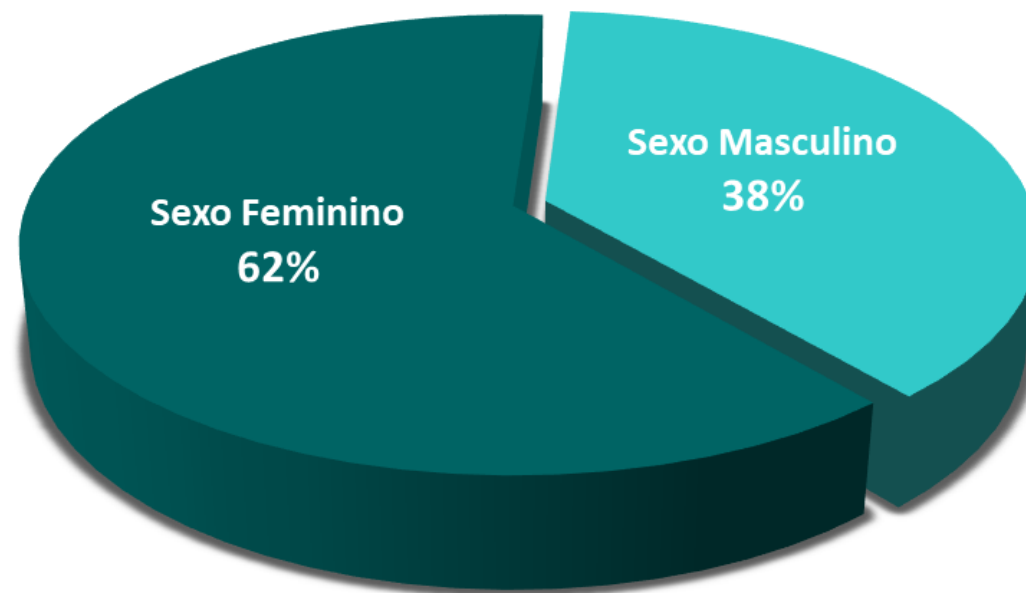
DÍVIDA ENCERRAMENTO 2020: R\$ 11.887.502,61

DÍVIDA PRESTADORES	2019	2020
HOSPITAIS	4.252.005,08	4.152.474,60
CLÍNICAS	7.976.862,17	6.183.517,90
TOTAL	12.228.867,25	10.335.992,50

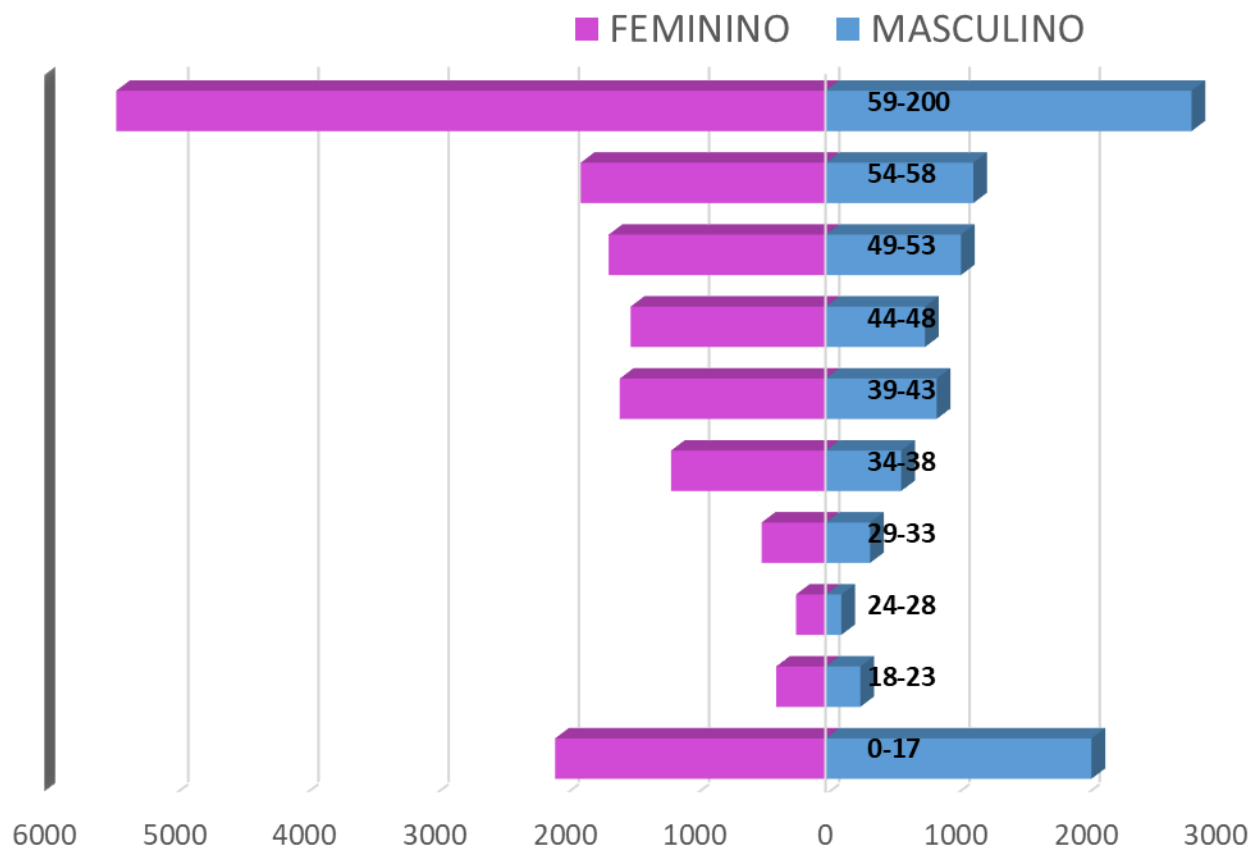
TOTAL DE BENEFICIÁRIOS POR FAIXA ETÁRIA 2020



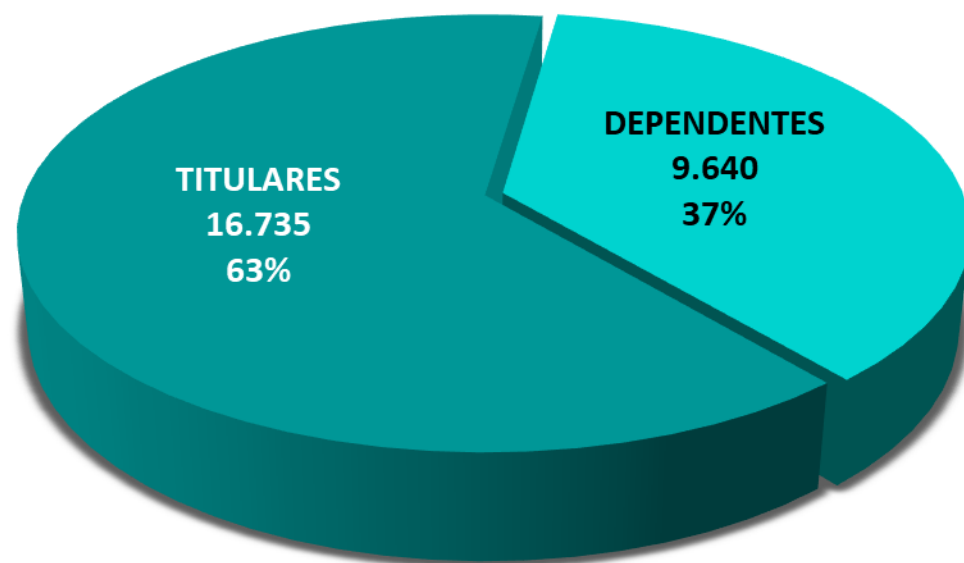
TOTAL BENEFICIÁRIOS POR SEXO - ANO 2020



Distribuição - Faixa Etária



TITULARES E DEPENDENTES - ANO 2020



SINISTRALIDADE – Titular e Dependente

EXERCÍCIO/2020		Custo Assist.	Arrecadação	SINISTRALIDADE	EXERCÍCIO/2020		Custo Assist.	Arrecadação	SINISTRALIDADE
jan/20	TITULAR	R\$ 5.563.593,29	R\$ 6.403.575,53	86,88%	jul/20	TITULAR	R\$ 4.784.866,17	R\$ 5.900.005,31	86,88%
	DEPENDENTE	R\$ 1.896.551,06	R\$ 942.753,05	201,17%		DEPENDENTE	R\$ 1.753.912,47	R\$ 945.859,84	201,17%
	TOTAL T+D ASSIST.	R\$ 7.460.144,35	R\$ 7.346.328,58	101,55%		TOTAL T+D ASSIST.	R\$ 6.538.778,64	R\$ 6.845.865,15	101,55%
fev/20	TITULAR	R\$ 6.364.580,83	R\$ 7.738.929,46	82,24%	ago/20	TITULAR	R\$ 6.094.953,44	R\$ 5.353.331,20	113,85%
	DEPENDENTE	R\$ 2.546.994,67	R\$ 964.513,44	264,07%		DEPENDENTE	R\$ 2.295.580,44	R\$ 938.774,23	244,53%
	TOTAL T+D ASSIST.	R\$ 8.911.575,50	R\$ 8.703.442,90	102,39%		TOTAL T+D ASSIST.	R\$ 8.390.533,88	R\$ 6.292.105,43	133,35%
mar/20	TITULAR	R\$ 5.729.698,53	R\$ 6.728.199,42	85,16%	set/20	TITULAR	R\$ 6.611.973,93	R\$ 6.039.257,87	109,48%
	DEPENDENTE	R\$ 2.177.950,55	R\$ 727.953,75	299,19%		DEPENDENTE	R\$ 1.998.032,27	R\$ 957.582,79	208,65%
	TOTAL T+D ASSIST.	R\$ 7.907.649,08	R\$ 7.456.153,17	106,06%		TOTAL T+D ASSIST.	R\$ 8.610.006,20	R\$ 6.996.840,66	123,06%
abr/20	TITULAR	R\$ 5.681.005,98	R\$ 6.008.463,52	94,55%	out/20	TITULAR	R\$ 6.571.737,45	R\$ 6.024.751,95	109,08%
	DEPENDENTE	R\$ 1.607.184,16	R\$ 957.736,70	167,81%		DEPENDENTE	R\$ 1.757.890,78	R\$ 951.998,51	184,65%
	TOTAL T+D ASSIST.	R\$ 7.288.190,14	R\$ 6.966.200,22	104,62%		TOTAL T+D ASSIST.	R\$ 8.329.628,23	R\$ 6.976.750,46	119,39%
mai/20	TITULAR	R\$ 4.850.184,05	R\$ 5.338.824,37	90,85%	nov/20	TITULAR	R\$ 6.331.277,96	R\$ 6.604.769,12	95,86%
	DEPENDENTE	R\$ 1.511.959,88	R\$ 947.052,73	159,65%		DEPENDENTE	R\$ 2.194.523,14	R\$ 944.469,29	232,36%
	TOTAL T+D ASSIST.	R\$ 6.362.143,93	R\$ 6.285.877,10	101,21%		TOTAL T+D ASSIST.	R\$ 8.525.801,10	R\$ 7.549.238,41	112,94%
jun/20	TITULAR	R\$ 4.220.326,89	R\$ 6.364.303,19	66,31%	dez/20	TITULAR	R\$ 5.612.028,91	R\$ 7.351.386,94	76,34%
	DEPENDENTE	R\$ 1.585.126,51	R\$ 945.720,78	167,61%		DEPENDENTE	R\$ 2.557.453,91	R\$ 939.499,31	272,21%
	TOTAL T+D ASSIST.	R\$ 5.805.453,40	R\$ 7.310.023,97	79,42%		TOTAL T+D ASSIST.	R\$ 8.169.482,82	R\$ 8.290.886,25	98,54%

EXERCÍCIO/2020		Custo Assist.	Arrecadação	SINISTRALIDADE
TOTAL	TITULAR	R\$ 68.416.227,47	R\$ 75.855.797,88	86,88%
	DEPENDENTE	R\$ 23.883.159,84	R\$ 11.163.914,42	201,17%
	TOTAL T+D ASSIST.	R\$ 92.299.387,31	R\$ 87.019.712,30	101,55%

Informações Gerais:



A partir do segundo quadrimestre/2020 foram realizadas as seguintes ações:

- 1. Substituição do sistema de pagamento utilizado pela Capep: Tvit Caixa por Nexxera resultando em isenção de tarifas bancárias;**
- 2. Capacitação da equipe que compõe a Comissão de Licitação da Capep, com habilitação para pregoeiros;**
- 3. Elaboração do Manual de Recursos de Glosas;**
- 4. Aplicação de glosas no faturamento hospitalar do A.C.Camargo;**
- 5. Abertura de processo específico para o repasse patronal sobre precatórios e requisitórios de pequeno valor pagos nos últimos 05 anos;**
- 6. Capacitação dos servidores da Seção de Contas Médicas para análise de recursos de glosas;**
- 7. Credenciamento de prestadores de serviços de Radioterapia e Pesquisa de Metástase Óssea resultando na redução de custos com contratação direta, no credenciamento o tratamento varia de R\$ 730,00 a R\$ 5.070,00 de acordo com o tipo. A Capep já chegou a pagar R\$ 10.400,00.**
- 8. Credenciamento do Método Aba para cumprimento de medida judicial: foi credenciada a Clínica JR Clínica de Reabilitação Neurológica Eireli, ao valor de R\$ 80,00 a sessão.**