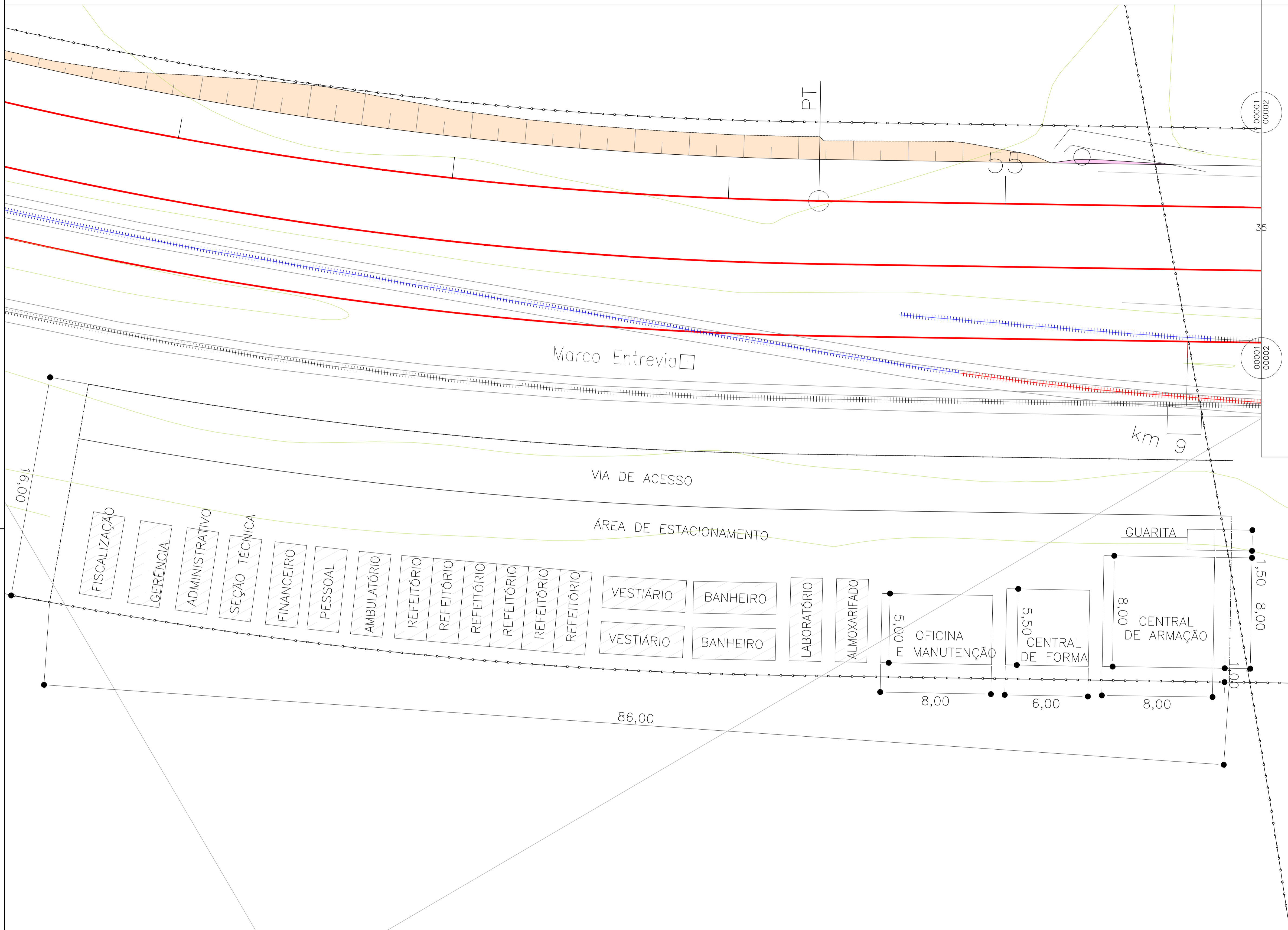
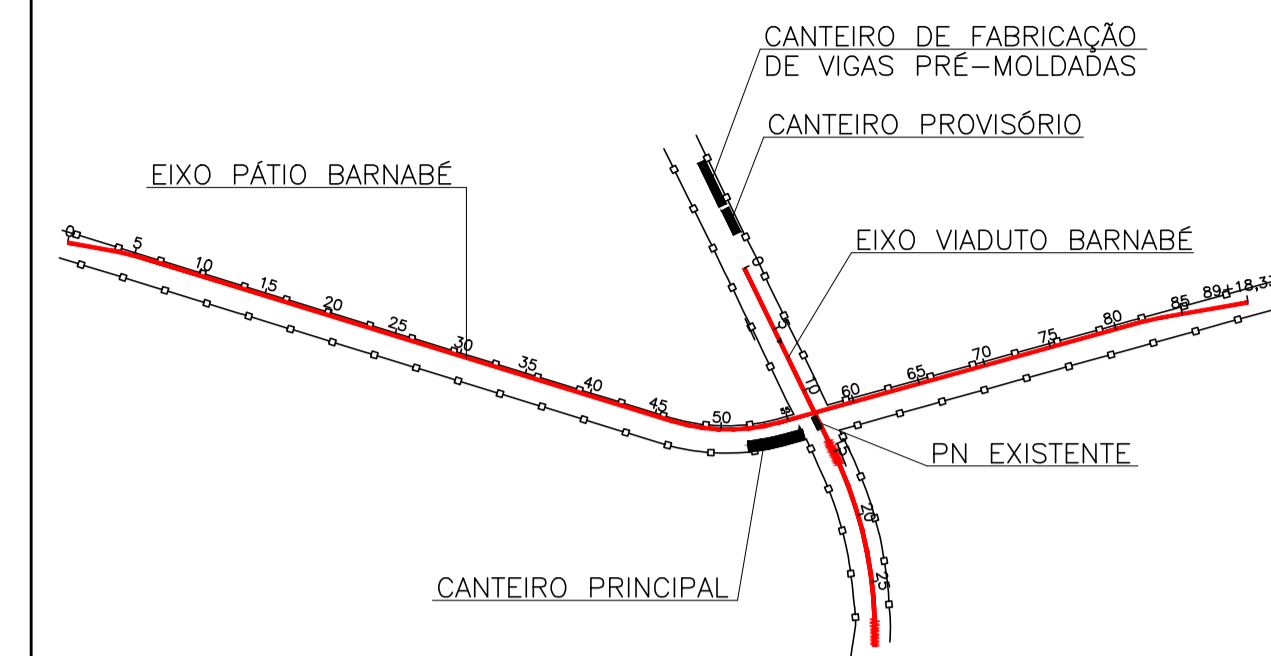


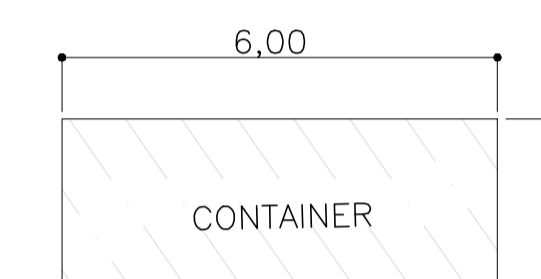
PLANTA
S/ESC



LOCALIZAÇÃO



LEGENDA



NOTAS

1- OS EQUIPAMENTOS APRESENTADOS NESTE DESENHO FORAM DIMENSIONADOS CONFORME PICO DE MÃO DE OBRA PREVISTO PARA A OBRA.

DESENHOS DE REFERÊNCIA

REV.	DATA	TIPO	POR	DESCRIÇÃO

EMISSÕES

TIPO DE EMISSÃO	(A) PRELIMINAR	(B) BÁSICO	(C) PARA CONHECIMENTO	(D) DETALHAMENTO DE FABRICAÇÃO	(E) EXECUTIVO	(G) AS BUILT	(H) CANCELADO	(I) TOPOGRAFIA	(J) PARA COTAÇÃO

CLIENTE: **MRS** Logística S.A.

FIRMA CONTRATADA: **JMSouto** ENGENHARIA E CONSULTORIA

RESPONSÁVEL: _____ DATA: _____

PROJ.: _____

DES.: _____

VER.: _____

APROV.: _____

TÍTULO: PROJETO EXECUTIVO OBRAS COMPLEMENTARES CANTEIROS DE OBRAS – PRINCIPAL

VIADUTO ILHA BARNABÉ

TRECHO: SANTOS/SP – SEI 38423-002-2015

SUBTRECHO: VIADUTO ILHA BARNABÉ

ESCALA: N° MRS –

S/ESC: N° PROJ. –