

» PRESTAÇÃO DE CONTAS' 2017 «



PREFEITURA DE

Santos



RECEITAS

» TOTAL ORÇADO **R\$ 1.404.100** » TOTAL REALIZADO **R\$ 1.332.645**

» TOTAL
- R\$ 71.455 (5%)

PRINCIPAIS TRIBUTOS

	ORÇADO	REALIZADO	RESULTADO
» ISS	399.000	371.427	-27.573 (6,9%)
» ICMS	267.000	241.691	-25.310 (9,5%)
» IPVA	97.500	87.311	-10.189 (10,4%)
» IPTU	325.000	321.315	-3.685 (1,1%)

AÇÕES PARA REDUÇÃO DE GASTOS

DECRETO 7.641 DE 2 DE JANEIRO DE 2017



CONTINGENCIAMENTO
DE 15%
RESTRINGIU
NOVOS CONTRATOS
E ADITAMENTOS



ATUAÇÃO DA
JUPOF
REDUÇÃO DE
DESPESAS E
NOMEAÇÕES

PRINCIPAIS REDUÇÕES DE DESPESAS DE JANEIRO A OUTUBRO DE 2017





JANEIRO-OUTUBRO 2016
R\$ 995 MILHÕES



JANEIRO-OUTUBRO 2017
R\$ 950 MILHÕES



R\$ 45 MILHÕES



QUEDA DE
4,6%

**DESPEAS
COM PESSOAL**

- REDISTRIBUIÇÃO DE SERVIDORES
- NOVOS PROCEDIMENTOS ADMINISTRATIVOS
- MELHOR APROVEITAMENTO DA ESTRUTURA
- HORAS EXTRAS

PESSOAL

INCORPORAÇÃO
DE SALÁRIOS

20%

PARA

10%



ECONOMIA PROJETADA

DE **R\$ 100**

MILHÕES

EM

10 ANOS

**REDUÇÃO DO IMPACTO FINANCEIRO NA
PREVIDÊNCIA MUNICIPAL**

CONTRATAÇÃO

LEI 650

2012 » 1240

2017 » 146
(OUTUBRO)


REDUÇÃO DE
88%
DOS CONTRATADOS

11 EDITAIS DE CONCURSOS PÚBLICOS COM **1.293** VAGAS
NOMEAÇÃO DE **4.199** SERVIDORES

REDUÇÃO DE CARGOS EM COMISSÃO

ADMINISTRAÇÃO INDIRETA

PRODESAN | CET | COHAB



INVESTIMENTO PÚBLICO

JANEIRO-OUTUBRO 2017

UNIÃO

R\$ 3.737.715,42



- PRAÇA AUGUSTO CERQUEIRA
- PAVIMENTAÇÃO E PASSEIO PÚBLICO DA RUA VERGUEIRO STEILDEL
- DRENAGEM AV. BRIGADEIRO FARIA LIMA

2017

ESTADO

R\$ 9.149.168,00



- VILA CRIATIVA DA VILA PROGRESSO
- CCO
- M. NASCIMENTO

MUNICÍPIO

R\$ 28.655.564,95



- ILUMINAÇÃO PÚBLICA
- ENTRADA DA CIDADE
- UME MARAPÉ

TOTAL **R\$ 41.542.447,42**

INVESTIMENTOS COM A INICIATIVA PRIVADA

ECOPORTO
R\$ 14,5 MILHÕES »

(PARQUE TECNOLÓGICO E
CREAS POP)

ULTRA CARGO
R\$ 9 MILHÕES »

(UME E POLICLÍNICA DO
PIRATININGA, UME SÃO JORGE
E UPA ZONA NOROESTE)

ECOVIAS
R\$ 5,8 MILHÕES »

(UME JARDIM SÃO MANOEL -
CONCLUSÃO DO CENTRO DE
ATENDIMENTO AO TURISTA E
COMÉRCIO - BOM PRATO
VILA GILDA)

VLI
R\$ 12 MILHÕES »

(CONJ. HABITACIONAL NA ÁREA
CONTINENTAL), NÚCLEO DA
CULTURA PELA PAZ, CONSULTÓRIO
ODONTOLÓGICO E ESCOLA
DE MÃES

NITA
R\$ 400 MIL »

REFORMA DO EDIFÍCIO DA RUA
AMADOR BUENO, 538
GUARDA MUNICIPAL

CPFL
R\$ 4 MILHÕES »

(EFICIÊNCIA ENERGÉTICA E
UTILIZAÇÃO DE TECNOLOGIA EM
SALA DE AULA)

EMBRAPORT
R\$ 10 MILHÕES »

(CONSTRUÇÃO DE DECK COM ATRACADOURO,
EM MONTE CABRÃO, E CONSTRUÇÃO DE
COBERTURA DA QUADRA POLIESPORTIVA DA
UME MONTE CABRÃO, INSTALAÇÕES DAS
VILAS CRIATIVAS MORRO DA PENHA E VILA
NOVA E 426 CÂMERAS DE MONITORAMENTO)

FIBRIA CELULOSE
R\$ 2 MILHÕES »

(CENTRO DARCY RIBEIRO)

» **TOTAL**
R\$ 57,7 MI



GERAÇÃO DE NEGÓCIOS

» ENTREGA DA **SALA DO EMPREENDEDOR**

» NOVA UNIDADE TEM INTEGRADO **BANCO DO POVO, JUCESP E SEBRAE**

» **85%** DAS LICENÇAS EM ATÉ **4 DIAS**

» DECRETO AMPLIOU DE **379 PARA 602** AS ATIVIDADES CONSIDERADAS DE BAIXO RISCO

• AGILIDADE E SEGURANÇA NA ABERTURA DE NOVAS EMPRESAS

PROCESSOS DIGITAIS

» **98 MIL** PROCESSOS ABERTOS DESDE
10 DE JUNHO DE 2015

» **88 HORAS**
TEMPO MÉDIO ENTRE ABERTURA E
ENCERRAMENTO DOS PROCESSOS

+ 88 EM USO = 70% DOS
PROCESSOS

PROCESSOS DIGITAIS



INSCRIÇÃO NA DÍVIDA ATIVA
(PROCURADORIA)



BAIXA DE LICENÇA DE
ENCERRAMENTO (FINANÇAS)



RESCISÃO CONTRATUAL
(GESTÃO)

Cadastro de Fornecedores

antes **119 dias** média de 2013 a 2015

estimado **7 dias**

94%

redução de tempo

Polo Passivo - Excluir cobrança

antes **113 dias** média de 2013 a 2015

estimado **13 dias**

88%

redução de tempo

Certidão de Tempo de Contribuição

antes **90 dias** média de 2013 a 2015

estimado **21 dias**

77%

redução de tempo

Licença Prêmio - Gozo

antes **96 dias** média de 2013 a 2015

estimado **12 dias**

88%

redução de tempo

Requisição de Pequeno Valor RPV

antes **56 dias** média de 2013 a 2015

estimado **19 dias**

66%

redução de tempo

Auxílio Doença

antes **64 dias** média de 2013 a 2015

estimado **11 dias**

83%

redução de tempo

PROCESSOS DIGITAIS

ECONOMIA EM REAIS

UNIDADE	QUANTIDADE ANO	CUSTO UNITÁRIO	CUSTO TOTAL ANO
FOLHA DE PAPEL	9,8 MILHÕES	0,018	176.400,00
IMPRESSÃO A4		0,028	274.400,00
CAPA E ACESSÓRIOS	196.000	0,24	47.040,00
CAIXA ARQUIVO	4.900	2,14	10.486,00
TOTAL- ANO			R\$ 508.326,00

CENTRO DE CONTROLE OPERACIONAL

SMART CITY

800 M²
DE ÁREA

FINANCIAMENTO BNDES
R\$ 21 MI



CÂMERAS DE MONITORAMENTO

2012	2017	2018
188	740	1166

- » MAIS AGILIDADE NO ATENDIMENTO A URGÊNCIAS E SINISTROS
- » MAIOR PODER DE GERENCIAMENTO DE CRISES
- » MAIOR SEGURANÇA GRAÇAS AO MONITORAMENTO DE LOCAIS ESTRATÉGICOS

SANTOS CONECTADA



2013
180 KM
DE FIBRA
80 PRÉDIOS



2017
300 KM
DE FIBRA
147 PRÉDIOS



+ 100 KM
TODOS OS PRÓPRIOS

USO DA TELEFONIA IP
EM 800 LINHAS

ECONOMIA DE
R\$ 2,5 MI/ANO


ENTREGAS REALIZADAS



VILA CRIATIVA
VILA PROGRESSO
JULHO



SEDE DA SEDUC
JANEIRO



ROTATÓRIA
N. SENHORA DE FÁTIMA
OUTUBRO



PRAÇA LIONS
AGOSTO



CENTRO DE ATENÇÃO
PSICOSOCIAL
JULHO



HOSPITAL DOS ESTIVADORES

IMPLANTAÇÃO

UNIÃO	0%
ESTADO	25%
MUNICÍPIO	75%

CUSTEIO MENSAL **R\$ 5 MILHÕES**

UNIÃO	12%
ESTADO	52%
MUNICÍPIO	36%

2 MIL PARTOS

PESQUISA REALIZADA PELO IPAT: APROVAÇÃO DE **96,1% DAS PACIENTES**

FUN CIONA MEN TO

02
2017

51%
DE OUTRAS
CIDADES

ENTREGAS PREVISTAS PARA 2018

HABITAÇÃO



CONJUNTO SANTOS T

HABITAÇÃO



CONJUNTO SANTOS O

EDUCAÇÃO



UME MARAPÉ

EDUCAÇÃO



UME
SÃO JORGE

EDUCAÇÃO



UME PIRATININGA

EDUCAÇÃO



CENTRO DARCY RIBEIRO

ENTREGAS PREVISTAS PARA 2018

SOCIAL



VILA CRIATIVA
MORRO DA PENHA

SOCIAL



VILA CRIATIVA
VILA NOVA

ESPORTE



M. NASCIMENTO

SEGURANÇA



CCO

URBANISMO



PRAÇA DO SESC

URBANISMO



ENTRADA DA CIDADE

ENTREGAS PREVISTAS PARA 2018

SAÚDE



UPA ZONA
NOROESTE

SAÚDE



POLICLÍNICA PIRATININGA

CULTURA



TEATRO ROSINHA
MASTRÂNGELO



OBRAS PARA INICIAR 2018

» 2ª ETAPA OBRAS ENTRADA CIDADE ●

» REBOUÇAS ●

» CODEVIDA ●

» POSTO 3 E 7 ●

» PROFISC ●

» MUSEU DO SURF ●

» CINEMA VILA PROGRESSO ●

» EQUIPAGEM DO CCO ●

» DECK DO PESCADOR ●

PDM - PDR

PLANO DIRETOR DE METAS - PDM



PDR
470 METAS
AVALIADAS

PDM
194 METAS

NOTAS E AVALIAÇÕES
NO PORTAL DE
TRANSPARÊNCIA

METAS **MENSAIS**

METAS **SEMESTRAIS**

METAS **ANUAIS**

- GRÁFICOS PARA ACOMPANHAMENTO DO DESEMPENHO DAS METAS

AÇÕES PARA INCREMENTO DE RECEITA

OBJETO	META	RESULTADO
FISCALIZAÇÃO PARA RECOLHIMENTO DO ISS	» R\$ 1,2 MI	» R\$ 1,2 MI
AUDITORIA SIMPLES NACIONAL	» R\$ 3 MI	» R\$ 4,1 MI
FISCALIZAÇÃO DIRIGIDA COM IRREGULARIDADES	» R\$ 15 MI	» R\$ 37,3 MI
PARCELAMENTO DE DÉBITOS INSCRITOS EM DÍVIDA ATIVA	» R\$ 4 MI	» R\$ 5,4 MI
REMISSÃO DE MULTA E JUROS DE MORA DÍVIDA ATIVA.	» R\$ 20 MI	» R\$ 75,4 MI
EMISSÃO DE CARNÊS DE IPTU CADASTROS RECENTES	» R\$ 1 MI	» R\$ 1,5 MI
TOTAIS	R\$ 44,2 MI	R\$ 125,1 MI

PLANO DE METAS POR SECRETARIA

SEGES
11

OUVIDORIA
14

SEDUC
07

GOVERNO
05

SAÚDE
31

SEFIN
05

ASS. SOCIAL
09

COMUNICAÇÃO
04

CULTURA
07

R. INSTITUCIONAIS
08

CET
07

DES. URBANO
08

M. AMBIENTE
15

ESPORTES
08

PORTO
05

SEGURANÇA
09

SERV. PÚBLICOS
14

TURISMO
06

INFRA EDIFICAÇÕES
04

GAB. PREFEITO
03

PROCURADORIA
02

COHAB
05





ARQUIVO E MEMÓRIA
07

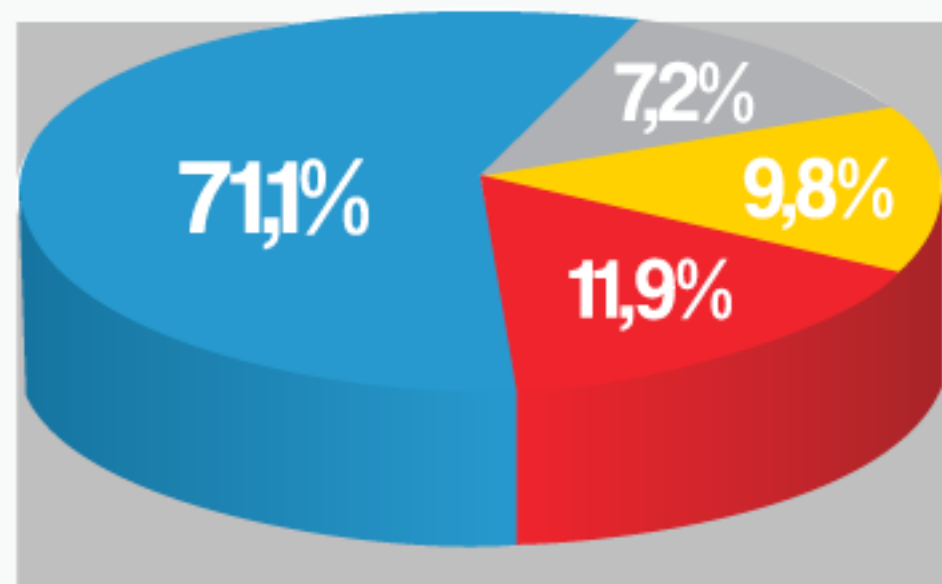


Total **194**

RESULTADO APURADO ATÉ O MOMENTO

7 MESES

- » CUMPRIDA
90% A 100% : 71,1% (138) 
- » PARCIALMENTE CUMPRIDA 
70 A 89% : 9,8% (19)
- » AINDA NÃO CUMPRIDA 
ABAIXO DE **70% : 11,9%** (23)
- » EM AVALIAÇÃO 
7,2% (14) (metas anuais)



INDICADORES DE REDUÇÃO DE CONSUMO

	ABR-SET/2016	ABR-SET/2017	VALOR	PERCENTUAL
ÁGUA	» R\$ 3.968.714,06	» R\$ 3.984.712,79	» R\$ 15.998,73	» 0,4%
COMBUSTÍVEL	» R\$ 1.493.467,36	» R\$ 1.402.701,70	» - R\$ 90.765,66	» -6,08%
ENERGIA	» R\$ 5.164.172,34	» R\$ 3.862.088,98	» -R\$ 1.302.083,36	» -25,21%
IMPRESSÃO	» R\$ 441.175,66	» R\$ 432.930,93	» -R\$ 8.244,73	» -1,87%
TELEFONIA	» R\$ 1.778.987,54	» R\$ 1.502.530,06	» -R\$ 276.457,48	» -15,54%
TOTAL	» R\$ 12.846.516,96	» R\$ 11.184.964,46	» -R\$ 1.661.552,50	» -12,9%

INDICADORES DE EFICIÊNCIA

CHEGAR A 70%

DE RESOLUÇÃO NAS
OCORRÊNCIAS MEDIADAS
PELA OUVIDORIA

RESULTADO
71,38%



DIMINUIR DE 4,4
PARA 4 DIAS

O TEMPO DE ABERTURA
DE MICRO/PEQUENA DE
BAIXO RISCO

RESULTADO
3,9 DIAS



DIMINUIR DE 30
PARA 15 DIAS

O TEMPO MÉDIO DE ESPERA
ENTRE O PRIMEIRO ATENDIMENTO
NA SAÚDE MENTAL E O EFETIVO
INÍCIO DO TRATAMENTO

RESULTADO
14 DIAS



DIMINUIR DE 150
PARA 45 DIAS

O TEMPO MÉDIO DE ESPERA
ENTRE A MARCAÇÃO DE CONSULTA
EM ESPECIALIDADE E SEU EFETIVO
ATENDIMENTO

RESULTADO
11 DIAS



AÇÕES DE TRANSPARÊNCIA E CONTROLE

INCLUSÃO DOS CONSELHOS MUNICIPAIS NA CONSULTA PARA OS DEBATES PARA DEFINIÇÃO DAS NOVAS METAS DO PDM E PDR ●



CRIAÇÃO DO CURSO A PARTIR DE JANEIRO DE AGENTES DE TRANSPARÊNCIA E CONTROLE SOCIAL PARA CAPACITAR OS CONSELHEIROS MUNICIPAIS NA PARTICIPAÇÃO E MONITORAMENTO PLANO DE METAS ●



PRORROGAR O PDM E PDR ATÉ DEZEMBRO PARA COINCIDIR COM O ANO FISCAL ●



TUDO DISPONÍVEL NA INTERNET ●



AÇÕES DE EFICIÊNCIA E PLANEJAMENTO

| ACOMPANHAMENTO MENSAL DOS INDICADORES ●



| NOVAS METAS DO PDM PARA 2018 TERÃO PLANO DE AÇÃO COM A INDICAÇÃO DE COMO SERÁ EXECUTADA E CUSTEIO ●



| SUPERVISIONAR E CONTROLAR AS AÇÕES DA ADMINISTRAÇÃO CONSIDERANDO O IEGM E AS RECOMENDAÇÕES DO TCE ●



| ELABORA PROJETOS E EXECUTA AÇÕES PARA APRIMORAMENTO DA EFICIÊNCIA ●



RECONHECIMENTO

ÍNDICE DAS MELHORES E MAIORES CIDADES

EXAME.com | NEGÓCIOS | MERCADOS | ECONOMIA | BRASIL | MUNDO | TECNOLOGIA | CARREIRA | SEU DINHEIRO

25/12/2014 15:49

As melhores e as piores grandes cidades do Brasil

1.882.879 views | 430 | Salvar notícia

Responda em Facebook, Twitter, Google+, LinkedIn

As melhores entre as 100 maiores do Brasil

São Paulo - Com pouco mais de 400 mil habitantes em 2010, o município de Santos, no litoral de São Paulo, é o primeiro na lista das melhores do Brasil, segundo pesquisa da Data Econômica & Finanças. O município é o primeiro entre as 100 maiores do Brasil, segundo pesquisa da Data Econômica & Finanças. O município de Santos, no litoral de São Paulo, é o primeiro na lista das melhores do Brasil, segundo pesquisa da Data Econômica & Finanças. O município de Santos, no litoral de São Paulo, é o primeiro na lista das melhores do Brasil, segundo pesquisa da Data Econômica & Finanças.

A consultoria chegou a esta conclusão após analisar 77 variáveis relacionadas à qualidade de vida, saúde, educação, segurança, saneamento básico, economia e governança, entre outros fatores.

A comparação entre as 100 maiores cidades revela que existem no país, como classifica Claudia Regina Araujo, sócia da Data&Finance

veja.com | Colunistas

Santos lidera ranking das melhores cidades brasileiras; Duque de Caxias é a pior entre cem analisadas

Levantamento e da consultoria econômica Delta e parte do levantamento de dados

A empresa de consultoria econômica e financeira Delta divulgou hoje o BCI 100, o ranking das 100 melhores cidades brasileiras. O levantamento combina a análise de dados sobre educação, saúde, taxa de natalidade, qualidade dos serviços, infraestrutura e disponibilidade e eficiência da gestão. "O foco principal é a vida, as condições de vida local", resume um trecho do estudo.

O estudo aponta em primeiro lugar São Paulo e Recife no segundo e terceiro lugares.

QUALIDADE DE VIDA



ANÁLISE EM 10 SEGMENTOS COM 77 INDICADORES

RANKING DE DESENVOLVIMENTO

REVISTA
EXAME

SANTOS
10^a CIDADE

MAIS DESENVOLVIDA
ECONOMICAMENTE



ANALISADOS
EMPREGO
RENDA
EDUCAÇÃO
SAÚDE

NÍVEL NACIONAL
SUBIU DE **44°**
PARA **10°**



NÍVEL ESTADUAL
SUBIU DE **35°**
PARA **8°**

AJUDA

RESPOSTAS

DOWNLOAD

RECEITA TOTAL
de 2016
107,344

DESPESA TOTAL
de 2016
106,643

HABITANTES
de 2016
31.720.203

Exemplo de aplicação das faixas de resultado para o IGEM/TCESP

A ALTAMENTE EFETIVA

B+
MUITO EFETIVA

B EFETIVA

C+ EM FASE DE ADEQUAÇÃO

C BAIXO NÍVEL DE ADEQUAÇÃO

MUNICÍPIOS FISCALIZADOS de 2016
644*

RESponderAM O IEGM de 2016
644

PERCENTUAL DE ADESAO de 2016
100 %

REGIÃO ADMINISTRATIVA:
Selecione

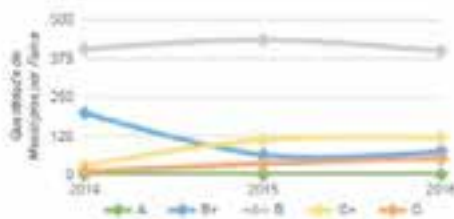
MUNICÍPIOS:
Selecione

ANO:
Todos

* O município de São Paulo é fiscalizado pelo Tribunal de Contas do Município.

ÍNDICE: IEGM

IEGM no Estado de São Paulo



Média do Estado de São Paulo

B



A Altamente Efetiva **B+** Muito Efetiva **B** Efetiva **C+** Em fase de adequação **C** Baixo nível de adequação

Indicador	2014	2015	2016
SANTOS	B+	B+	B+

1º LUGAR
NO ESTADO

RANKING NACIONAL DA TRANSPARÊNCIA

ELABORADO PELO MINISTÉRIO PÚBLICO FEDERAL PARA AVALIAÇÃO DOS PORTAIS DA TRANSPARÊNCIA

NOTA
5,1
MÉDIA
NACIONAL

SANTOS
Nota máxima

10
2016

8,7
2015

FORAM AVALIADOS
5.568 MUNICÍPIOS
27 ESTADOS BRASILEIROS

