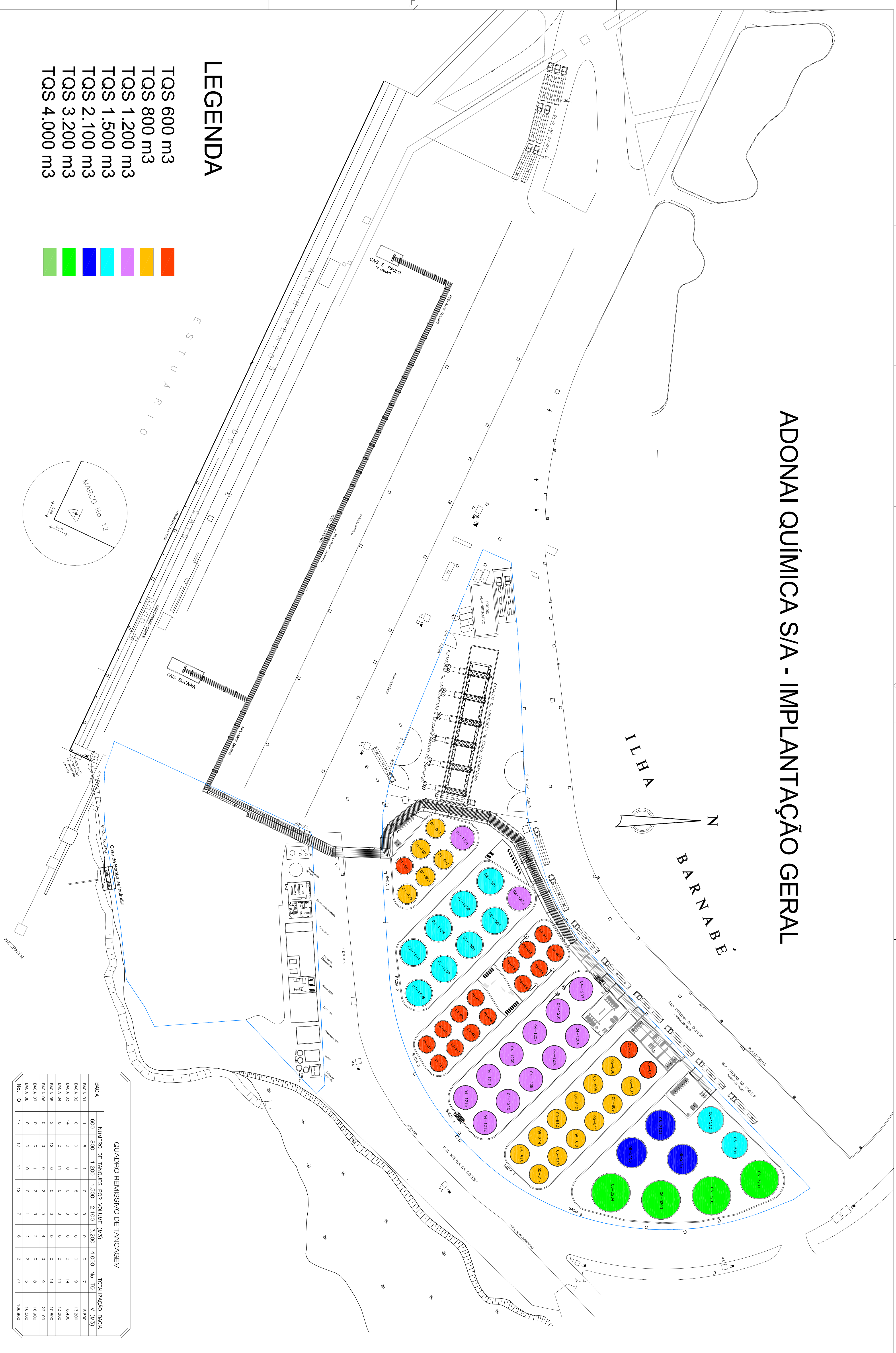
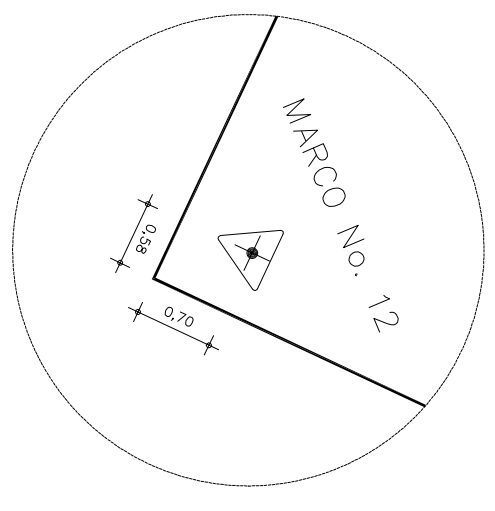



# ADONAI QUÍMICA S/A - IMPLANTAÇÃO GERAL



## LEGENDA

- TQS 600 m<sup>3</sup>
- TQS 800 m<sup>3</sup>
- TQS 1.200 m<sup>3</sup>
- TQS 1.500 m<sup>3</sup>
- TQS 2.100 m<sup>3</sup>
- TQS 3.200 m<sup>3</sup>
- TQS 4.000 m<sup>3</sup>



**QUADRO REMISSIVO DE TANCAGEM**

BACIA	NÚMERO DE TANQUES POR VOLUME (M <sup>3</sup> )							TOTALIZAÇÃO BACIA	
	600	800	1.200	1.500	2.100	3.200	4.000	No. TQ	V. (M <sup>3</sup> )
BACIA 01	1	5	1	0	0	0	0	7	5.800
BACIA 02	0	0	1	8	0	0	0	9	13.200
BACIA 03	14	0	0	0	0	0	0	14	8.400
BACIA 04	0	0	11	0	0	0	0	11	13.200
BACIA 05	2	12	0	0	0	0	0	14	10.800
BACIA 06	0	0	0	2	3	4	0	9	22.100
BACIA 07	0	0	1	1	3	2	0	8	16.800
BACIA 08	0	0	0	1	3	2	2	5	16.500
<b>No. TQ</b>	<b>17</b>	<b>17</b>	<b>14</b>	<b>12</b>	<b>7</b>	<b>8</b>	<b>2</b>	<b>77</b>	<b>108.900</b>



DATA	20/09/2017	USAR ASSINADO	TERMINAL DE GRANDES LÍQUIDOS - ILHA BARNABÉ
PROJETO	CAIS E TANQUES	ELABORADO	
DESENHO	DES. CAIS E TANQUES	REVISÃO	
VERIFICAÇÃO	DES. LÍQUIDOS	REVISÃO	
ESCALA	1:500	0	