

Maternal I A
26/07 a 30/07/2021

Projeto Santos à Luz da Leitura
“Oceano afora, adentro, intenso... Oceano imenso”



Música: “A canoa virou”


<https://youtu.be/vmxj-adiPo>

Poema - Cantiga

Nas ondas da praia
Nas ondas do mar
Quero ser feliz
Quero me afogar.

Nas ondas da praia
Quem vem me beijar?
Quero a estrela-d'alva
Rainha do mar.

Quero ser feliz
Nas ondas do mar
Quero esquecer tudo
Quero descansar.

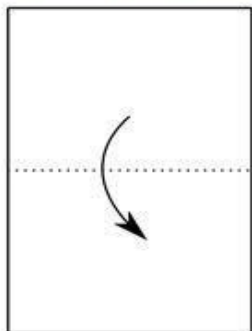


Manuel Bandeira, Estrela da manhã

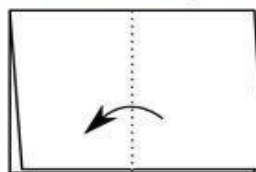
Atividade: Barco de Papel

Objetivo: Explorar as possibilidades de criar brinquedos com folha de papel.
Como fazer: Utilize duas folhas de papel e solicite à criança que acompanhe os movimentos que faz como papel:

1. Dobre uma folha a4 no meio



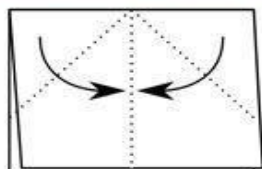
2. Dobre ao meio de novo, agora na vertical



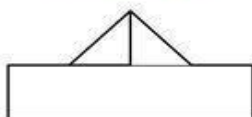
3. Desdobre



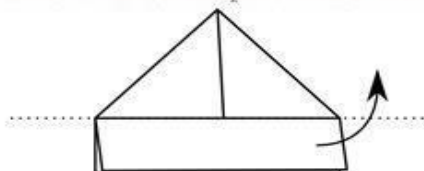
4. Traga as bordas superiores para o meio



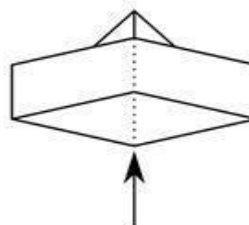
6. Dessa forma



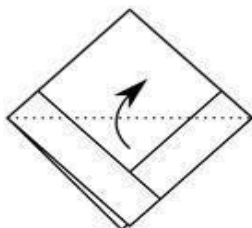
5. Dobre a fenda abaixo para cima, de cada lado



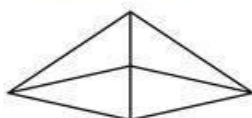
7. Abra embaixo, formando um losango



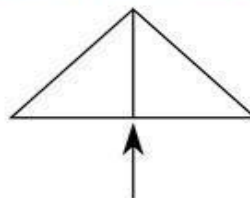
8. Dobre as arestas de baixo e forme um triângulo



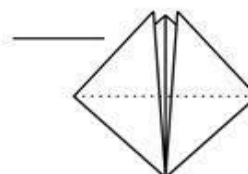
10. Dessa forma



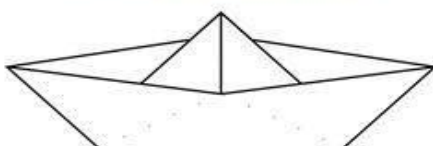
9. Abra onde a seta esta indicando



11. Puxe as extremidades para lados opostos



12. Esta feito seu barquinho!



Dica: Origami é a arte tradicional japonesa de dobrar o papel, criando representações de seres ou objetos com as dobras geométricas de uma peça de papel, sem cortá-la ou colá-la. Na internet, você pode encontrar diversos tutoriais para criar as mais variadas figuras a partir de uma simples folha de papel.