



MARIA PATRÍCIA FOGAÇA
EDUCAÇÃO INFANTIL - MATERNAL II, JARDIM E PRÉ.
Av. Martins Fontes, 225 - Valongo, Santos - SP, 11010-250.

ROTEIRO

Turma: MATERNAIS II – A e B

Professora(a)s: . Adilma, Cristina, Jociane, Renata.

Título da proposta: COMIDAS TÍPICAS JUNINAS

Objetivos:

- Conhecer e valorizar as diversas manifestações artísticas e culturais do nosso país e também participar de práticas diversificadas da produção artístico-cultural.

Descrição da atividade proposta:

O tema que será abordado essa semana se trata das Comidas Típicas Juninas, dando continuidade à proposta anterior com a retomada da introdução da Festa Junina. Os alunos serão estimulados a falarem sobre as comidas que conhecem ou já experimentaram em festejos juninos. A professora passará um vídeo sobre o assunto onde os alunos poderão ver algumas comidas típicas. Após, será realizada a retomada, podendo a professora escrever o nome das comidas que os alunos falarem.

Será trabalhado o corpo, os gestos e a canção: Pula – Pula Pipoquinha. Os alunos serão incentivados a escutarem a canção e a brincarem e dançarem de acordo com o ritmo da música, podendo criar e recriar gestos e movimentos.

No terceiro momento os alunos poderão degustar a pipoca, observando a transformação do milho em pipoca. Será incentivado que as famílias realizem alguma receita típica com as crianças.

Os alunos ouvirão a uma história alusiva ao tema trabalhado: Arraiá na floresta Vem Cá, em que os alunos observarão os símbolos da festa junina, os elementos, as cores e características através das imagens do livro.

Material:

- Vídeos do Youtube;
- Templates explicativos e informativos das propostas;
- Livro: ARRAIÁ na floresta Vem Cá;
- Música: Pula Pipoquinha;

- Milho de pipoca;
- Pipoca para degustação.

Templates da proposta enviados no Facebook e grupo da sala no WhatsApp com o vídeo:

ROTEIRO DA PROPOSTA
TEMA: COMIDAS TÍPICAS JUNINAS
TURMAS: MATERNAIS - "A" e "B"
PROFESSORAS : JOCIANE /CRIS/THAÍ
ADILMA E RENATA
22/06/2021

OLÁ, TURMINHAS DOS MATERNAIS A/B

**NOSSA PROPOSTA DE HOJE ESTÁ
SIMPLEMENTE DELICIOSA!!! VAMOS FALAR
SOBRE AS COMIDAS TÍPICAS JUNINAS!**




**VAMOS ASSISTIR AO VÍDEO ABAIXO E CONHECER
ALGUNS PRATOS TÍPICOS DA CULINÁRIA JUNINA?**



**E DEPOIS DE TODA ESSA COMILANÇA QUE
VOCÊ VIU NO VÍDEO, TENHO CERTEZA QUE
TEM UMA QUE JÁ COMEU E ADORA!**

**PIPOCA
ACERTEI?**

**ENTÃO VAMOS DANÇAR E PULAR COM A
MÚSICA
" PULA PIPOQUINHA"**



**DEPOIS DE DANÇAR E PULAR IGUAL UMA
PIPOQUINHA, QUE TAL REPOR AS ENERGIAS COM
UMA PIPOCA BEM GOSTOSA?**

**NOS ENVIE UM VÍDEO OU FOTOS DE VOCÊ
PREPARANDO COM UM ADULTO UMA
PIPOCA BEM SUCULENTA E A
DESGUSTANDO!**




**E SEGUE ABAIXO O VÍDEO COM A LEITURA
COMPLEMENTAR SOBRE O TEMA.**



SENHORES(A) RESPONSÁVEIS:

**PARA QUEM QUISER REALIZAR A
LEITURA COM
A CRIANÇA, SEGUE O ARQUIVO
DO LIVRO ABAIXO:**



Disponível em: Link da aula:
<https://youtu.be/gH4L-DASzTY>

Link do vídeo da música:
<https://youtu.be/MqG13r2fVOw>

Link do vídeo da leitura complementar:

<https://youtu.be/6ZzAfvil-qU>

Arquivos em PDF do livro:

Arraiá na floresta vem cá:

<https://drive.google.com/file/d/1ZPafSyq-1b9Y0ekqzmgS9Txj3Yen1l8l/view?usp=sharing>

Devolutiva da atividade para escola: Através do grupo de WhatsApp da sala e do Facebook da escola.

Templates da proposta enviados no Facebook e grupo da sala no WhatsApp com o vídeo:



MARIA PATRÍCIA FOGAÇA
EDUCAÇÃO INFANTIL - MATERNAL II, JARDIM E PRÉ.
Av. Martins Fontes, 225 - Valongo, Santos - SP, 11010-250.

ROTEIRO

Turma: MATERNAIS II – A e B

Professora(a)s: . Adilma, Cristina, Jociane, Renata.

Título da proposta: FESTA JUNINA E SUAS BRINCADEIRAS

Objetivos:

- Incentivar nos alunos, o gosto pelas festas juninas, oferecendo-lhes oportunidade de descontração, socialização e ampliação de seu conhecimento através de atividades diversificadas, brincadeiras, pesquisa e apresentações características destes festejos que fazem parte do folclore brasileiro, ressaltando seus aspectos, popular, social e cultural.

Descrição da atividade proposta:

O tema que será abordado essa semana será: BRINCADEIRAS JUNINAS, dando continuidade à proposta anterior com a retomada das FESTAS JUNINAS. A professora conversará com os alunos sobre as brincadeiras que eles conhecem ou já brincaram na festa junina. A professora poderá escrever o nome das brincadeiras comentadas pelos alunos e que posteriormente verão no vídeo sobre o tema.

No segundo momento, os alunos assistirão um vídeo com três brincadeiras juninas e poderão brincar com algumas brincadeiras, sendo as sugestões: Boca do Palhaço, Pescaria com as letras dos nomes e Argolas. Os alunos farão parte do processo da confecção dos brinquedos, utilizando materiais recicláveis.

Na Pescaria das letras do nome, os alunos observarão a placa de apoio do seu nome e utilizarão a vara para pescar a letra observando a ordem das letras.

Será trabalhado a contagem com os alunos nas brincadeiras, cores, formas, criatividade, coordenação motora entre outros. Os alunos, também serão incentivados a observarem as regras das brincadeiras, valorizar suas conquistas, as suas possibilidades e avanços, respeitando o espaço e o outro.

Após as brincadeiras, os alunos assistirão a contação de história: Festa Junina no campo, podendo ser lida pelo adulto ou em formato de vídeo.

Material:

- Vídeos do Youtube;

- Templates explicativos e informativos das propostas;
- Livro: Festa Junina no campo;
- Canetinhas hidrocor;
- Giz de cera;
- Caixa de ovos;
- Caixa de sapato;
- Revistas;
- Garrafas Pets;
- Cola;
- Tesoura;
- Fita adesiva.

Templates da proposta enviados no Facebook e grupo da sala no WhatsApp com o vídeo:

ROTEIRO DA PROPOSTA
TEMA: BRINCADEIRAS JUNINAS
TURMAS: MATERNAIS - "A" e "B"
PROFESSORAS : JOCIANE /CRIS/THAÍS
ADILMA E RENATA
29/06/2021

OLÁ, TURMINHAS DOS MATERNAIS A/B

ENTÃO PESSOAL, SABEMOS QUE MUITA GENTE ADORA OS FESTEJOS JUNINOS, MAS AS CRIANÇAS AMAM MESMO SÃO AS BRINCADEIRAS JUNINAS, NÃO É MESMO?

E NÃO É A PANDEMIA QUE VAI NOS IMPEDIR DE REALIZARMOS ALGUMAS BRINCADEIRAS, TANTO EM CASA, COMO NA ESCOLA.

VAMOS ASSISTIR AO VÍDEO ABAIXO E APRENDER 3 BRINCADEIRAS JUNINAS E NOS DIVERTIR?

3 BRINCADEIRAS DE FESTA JUNINA FÁCEIS DE FAZER EM CASA

GOSTARAM DAS BRINCADEIRAS?
ENTÃO ESCOLHA UMA OU FAÇA AS TRÊS!
E NÃO ESQUEÇAM DE NOS ENVIAR FOTOS OU VÍDEOS DESTES MOMENTOS.

E SEGUE ABAIXO O VÍDEO COM A LEITURA COMPLEMENTAR SOBRE O TEMA.



SENHORES(A) RESPONSÁVEIS:

MINISTÉRIO DA CULTURA APRESENTA

PARA QUEM QUISER REALIZAR A LEITURA COM A CRIANÇA, SEGUE O ARQUIVO DO LIVRO ABAIXO:



Disponível em: Link da aula:
<https://youtu.be/LvPn8P616PY>

Link do vídeo da leitura complementar:
<https://youtu.be/mlzS5vO8rpM>

Arquivos em PDF do livro:
Festa junina no campo:
<https://drive.google.com/file/d/1H4gG96gg4UoDbYvvtzQo00Vw9fxdID5l/view?usp=sharing>

Devolutiva da atividade para escola: Através do grupo de WhatsApp da sala e do Facebook da escola.

Templates da proposta enviados no Facebook e grupo da sala no WhatsApp com o vídeo:



MARIA PATRÍCIA FOGAÇA
EDUCAÇÃO INFANTIL - MATERNAL II, JARDIM E PRÉ.
Av. Martins Fontes, 225 - Valongo, Santos - SP, 11010-250.

ROTEIRO

Turma: MATERNAIS II – A e B

Professora(a)s: . Adilma, Cristina, Jociane, Renata.

Título da proposta: ACABARAM AS FÉRIAS!

Objetivos:

- Relatar experiências e fatos acontecidos para estimular a oralidade dos alunos e aproximá-los das noções básicas de tempo.

Descrição da atividade proposta:

A aula desta semana é bem sugestiva, pois vamos aproveitar o retorno às aulas, após o recesso e descobrir as novidades de cada criança e relatar as nossas também!

Os alunos, que estão no ensino remoto, vão enviar áudios ou vídeos respondendo às perguntas que estão no template. Já os alunos que estão frequentando o ensino presencial, vão responder às mesmas perguntas, numa roda de conversa. Podemos perguntar também se houve algum acontecimento marcante durante este período!

A atividade vai nos auxiliar para a retomada dos conteúdos, pois vamos observar o desenvolvimento na oralidade e sequência de ideias na nossa turma, dentre outras habilidades, que estão nos objetivos citados acima.

Ao final vamos assistir ao vídeo da história: Férias na Floresta, de Léia Cassol. Uma bela e divertida história, que se passa numa floresta, com vários animais e uma minhoca, Miroca, como protagonista!


Material:

- Livro: **Férias na Floresta**, de Léia Cassol e Vitor Sigle;
- TV;
- Pen drive com o vídeo da história- Férias na Floresta;
- Templates;
- Celular;
- Computador.

Templates da proposta enviados no Facebook e grupo da sala no WhatsApp com o vídeo:

ROTEIRO DA PROPOSTA
TEMA: ACABARAM AS FÉRIAS!
TURMAS: MATERNAS: "A" e "B"
PROFESSORAS: JOCIANE/CRIS/THAÍS
ADILMA E RENATA
27/07/2021

OLÁ, TURMINHAS DOS MATERNAS A/B
NOSSAS FÉRIAS ACABARAM!
E GOSTARÍAMOS DE SABER O QUE VOCÊS FIZERAM
NESTAS DUAS SEMANAS? FICARAM EM
CASA, VIAJARAM, PASSEARAM?
ASSISTAM AO VÍDEO ABAIXO E ACOMPANHEM AS
AVENTURAS DA MINHOCÁ MIROCA EM SUAS
FÉRIAS.




GOSTARAM DA HISTÓRIA?
CONHECERAM ALGUNS ANIMAIS DA
FLORESTA AMAZÔNICA?

AGORA QUEREMOS SABER DAS
FÉRIAS DE VOCÊS!
ENVIEM UM VÍDEO NOS CONTANDO
O QUE FIZERAM NESTAS DUAS
SEMANAS .



Lígia Cassol Vitor Siegle
SENHORES(A) RESPONSÁVEIS:

PARA QUEM QUISER REALIZAR A
LEITURA COM
A CRIANÇA, SEGUIE O ARQUIVO
DO LIVRO ABAIXO:



Disponível em:

Link do vídeo da leitura:

<https://youtu.be/tTDI9-HMKRY>

Arquivos em PDF do livro:

Férias na floresta:

https://drive.google.com/file/d/1Zfy5ZQ4gMhEMI2_dWqCJHzAaJxGIBaxJ/view?usp=sharing

Devolutiva da atividade para escola: Através do grupo de WhatsApp da sala e do Facebook da escola.
Templates da proposta enviados no Facebook e grupo da sala no WhatsApp com o vídeo: