

ROTEIRO DE ESTUDO/ATIVIDADES

UME: PEDRO CRESCENTI

ANO: 3° A, B, C, D

COMPONENTE CURRICULAR: INGLÊS

PROFESSORA: SANDRA

PERÍODO DE 31/05/2021 a 28/06/2021

ASSUNTO A SER ESTUDADO: FARM ANIMALS/ ANIMAIS DE FAZENDA

HELLO! HOW ARE YOU? DESEJO QUE ESTEJAM BEM 😊

VAMOS CONTINUAR COM AS ATIVIDADES DE INGLÊS.

HOJE COMEÇAMOS UM ESTUDO NOVO. VAMOS ESTUDAR SOBRE OS **ANIMAIS DA FAZENDA:**

✓ **ATIVIDADE 1: FARM ANIMALS** (EXERCÍCIO N°6)

ASSISTAM SE PUDEREM AO VÍDEO QUE POSTEI NO FACEBOOK) E APRENDAM A ESCREVER FRASES SOBRE OS ANIMAIS DA FAZENDA EM INGLÊS. SE NÃO PUDEREM, LEIAM AS EXPLICAÇÕES SEGUINTE:

✎ A ATIVIDADE CONSISTE EM CRIAR FRASES COM O NOME DOS ANIMAIS E DESENHÁ-LOS.

SE FOSSE EM PORTUGUÊS, SERIAM FRASES ASSIM:

EXEMPLO: ELE É UM CAVALO
ELA É UMA GALINHA
ELES SÃO PINTINHOS ETC.

✓ QUANDO A PALAVRA NO SINGULAR COMEÇAR COM **CONSOANTE** (O SOM DELA) USA-SE **"A"**.

✂️ EXEMPLO: **A COW** / UMA VACA 🐮 ,

A PIG / UM PORCO 🐷 ,

A TURTLE / UMA TARTARUGA 🐢

✓ QUANDO A PALAVRA NO SINGULAR COMEÇAR COM **VOGAL** (O SOM DELA) USA-SE **"AN"**.

✂️ EXEMPLO: **AN APPLE** / UMA MAÇÃ 🍏 ,

AN ICE CREAM / UM SORVETE 🍦

🗣️ ATENÇÃO: SE A PALAVRA ESTIVER NO **PLURAL**, **NÃO COLOCAR "A/AN"** DIANTE DELAS.

🗣️ **NO VÍDEO QUE GRAVEI**, APENAS UM CARD TINHA PALAVRA NO **PLURAL** (PIGLETS), POR ISSO, NA NINHA EXPLICAÇÃO, COW, HEN, CHICK, HORSE TINHAM O **"A"** NA FRENTE. REPARE QUE NA LIÇÃO DA APOSTILA, HÁ OUTRAS NO PLURAL TAMBÉM (COWS, CHICKS)

✂️ EXEMPLO:

🐮 COW: **IT IS A COW** (ELA É UMA VACA)

🐮🐮 COWS: **THEY ARE COWS** (ELAS SÃO VACAS).

PORTANTO, ANTES DE ESCREVER AS FRASES, OLHE SE A PALAVRA ESTÁ NO SINGULAR OU PLURAL E SIGA COMO NO EXEMPLO 👍👉

✂️ POR ÚLTIMO, DESENHE OS ANIMAIS PEDIDOS, NOS QUADROS 👉👉 .

=====

6. Think, write, and draw (Escreva frases com os nomes de animais abaixo usando "It is a/an...." Ou "They are". Em seguida, faça o desenhos deles nos retângulos).

Cows



Horse



Chicks



Hen



Piglets



ATIVIDADE 2: FARM ANIMALS / ANIMAIS DA FAZENDA

 SUGESTÃO: ASSISTAM AO VÍDEO (PUBLICADO EM 24/08 NO FACEBOOK), ONDE UMA GAROTINHA PERGUNTA A VOCÊS:

 "HI, FRIENDS!! DO YOU LIKE ANIMALS?"
"OI, AMIGOS!! VOCÊS GOSTAM DE ANIMAIS?"

VÍDEO:



Farm animals for kids - Vocabulary fo kids

https://www.youtube.com/watch?v=hewioIU4a64&fbclid=IwAR0qben2mW0uKZpRIWc2n5t7e08puq1UosGifbkW_3qBZSpgr8vjSvCAoLs

COMO ESTÁ MUITO "DARK, ELA PRECISOU USAR "FLASHLIGHT" PARA ENCONTRAR OS ANIMAIS.

NO COMEÇO, ELA SÓ VÊ APENAS SOMBRA, MAS, COM A LANTERNA, CONSEGUE IDENTIFICAR OS 10 ANIMAIS E AINDA FALA UMA CARACTERÍSTICA PARA CADA UM.

 ASSISTA VÁRIAS VEZES AO VÍDEO E:

=====

COPIEM O EXERCÍCIO ABAIXO E RELACIONEM O ANIMAL A SUA CARACTERÍSTICA DE ACORDO COM O VÍDEO:

- | | |
|------------|----------------------------------|
| (1) COW | () SO SOFT / TÃO MACIO |
| (2) HORSE | () SAY HEE-HAW / FALA RI-RON |
| (3) SHEEP | () BEAK / BICO |
| (4) HEN | () HAVE HORNS / TEM CHIFRE |
| (5) RABBIT | () VERY SWIFT / MUITO RÁPIDO |
| (6) DONKEY | () COW MILK / LEITE DE VACA |
| (7) GOAT | () REALLY FAST /BEM RÁPIDO |
| (8) DOG | () LAY EGGS / BOTAR OVOS |
| (9) DUCK | () LOVE EARS/AMA AS ORELHAS |
| (10) CAT | () HUMANS FRIEND/AMIGO DO HOMEM |

=====

✍️ □ COPIEM NUMA FOLHA DE CADERNO 😊

ATIVIDADE 3: FARM ANIMALS / ANIMAIS DA FAZENDA

👁️ ✍️ □ OLHEM OS "FLASH CARDS" DOS ANIMAIS E SEPARE-OS EM DOIS GRUPOS:

 Cow	 Horse	 Sheep
 Hen	 Rabbit	 Donkey
 Goat	 Dog	 Duck
 Cat	 chick	 PIG

=====

1º) PETS: 🏠
ANIMAIS DE CASA (ESTIMAÇÃO)


2º) FARM: 🧑🌿🐾🚗
ANIMAIS DA FAZENDA

ATIVIDADE 4: FARM ANIMALS / ANIMAIS DA FAZENDA

LET'S MAKE OUR OWN FARM!
VAMOS FAZER NOSSA PRÓPRIA FAZENDA!

DRAW (DESENHE) : 2 DUCKS / 1 PIG / 3 CHICKS / 1 HORSE / 1 COW

Make your own farm!



OLHEM AS LIÇÕES ANTERIORES PARA SABER QUAIS ANIMAIS
DESENHAR. OK?
=====

ATIVIDADE 5: FARM ANIMALS / ANIMAIS DA FAZENDA

SÃO DUAS ATIVIDADES:


- 1) MATCH THE FARM ANIMAL (LIGAR O NOME AO ANIMAL)
- 2) WRITE THE NAMES (ESCREVER O NOME EMBAIXO DE CADA ANIMAL / AS PALAVRAS ESTÃO NO QUADRO)

AT THE FARM



MATCH.

DUCK



HORSE

PIG



CHICK

COW




HEN



WRITE THE NAMES UNDER THE PICTURES.

RABBIT - SHEEP - CHICK - DONKEY - DUCK - HORSE



✓ LET'S WORK!!!    

ATIVIDADE: TODAS AS EXPLICAÇÕES DESTE ROTEIRO ESTÃO CONTIDAS TAMBÉM NO **FACEBOOK SANDRA PEDRO CRESCENTI**.

ATIVIDADE PARA NOTA: **SIM**

ORIENTAÇÕES DO PROFESSOR: SANDRA PEDRO CRESCENTI (FACEBOOK)
→ **POSTAGEM DAS LIÇÕES NO PRÓPRIO COMENTÁRIO, BEM COMO DÚVIDAS QUE SURGIREM.**