



**PREFEITURA DE SANTOS**  
Secretaria de Educação



**UME DR DINO BUENO**

**ROTEIRO DE ESTUDOS/ATIVIDADES**







**ANO: 1° AO 5° COMPONENTE CURRICULAR : ARTE**

**PROFESSORES: GISELA GIRALDI COIMBRA**

**PERÍODO DE 15/03/2021 a 26/03/2021**

<b>Data</b>	<b>Página</b>	<b>Atividade</b>	<b>Orientação</b>
18/03/2021		Tangram	<p>Olá!!!</p> <p>Hoje a aula está super especial!</p> <p>Vocês gostam de quebra-cabeças?</p> <p>Então vamos conhecer o Tangram! Talvez alguns de vocês já tenham montado algum desse, mas hoje vocês vão aprender como fazer um. Assista ao vídeo com atenção. Quando chegar a parte prática, você pode pausar o vídeo em cada etapa para não se perder.</p> <p>Depois que recortar o seu tangram, você pode montar várias</p>

			<p>figuras diferentes. Se quiser, pode colorir as peças. Ao montar, você pode montar sobre a mesa e fotografar, assim você pode montar várias figuras diferentes!</p> <p>Depois, guarde as peças, porque na próxima aula vamos usá-las!</p> <p>Vamos lá? Você vai precisar de uma folha de papel e uma tesoura.</p> <p><a href="https://youtu.be/9b2rkEGKPaA">https://youtu.be/9b2rkEGKPaA</a></p> <p>Não se esqueça de enviar uma foto do seu trabalho identificando com o nome do aluno, turma e escola.</p> <p>Aqui vão algumas opções:</p> <p>E-mail: <a href="mailto:profgiselaensinoremoto@gmail.com">profgiselaensinoremoto@gmail.com</a></p> <p>Ou pelo whatsapp: +55 13 98228-4685</p> <p>Até a próxima!</p>
--	--	--	---

Data	Página	Atividade	Orientação
25/03/2021		Tangram (continuação)	<p>Na semana passada vocês fizeram um quebra-cabeças chamado Tangram. Agora vamos tentar reproduzir algumas imagens? Aqui estão elas:</p> <div style="display: flex; flex-wrap: wrap; justify-content: space-around; align-items: center;"> <div style="text-align: center; margin: 10px;">  <p>barco</p> </div> <div style="text-align: center; margin: 10px;">  <p>cachorro</p> </div> <div style="text-align: center; margin: 10px;">  <p>camelo</p> </div> <div style="text-align: center; margin: 10px;">  <p>casa</p> </div> <div style="text-align: center; margin: 10px;">  <p>cavalo</p> </div> <div style="text-align: center; margin: 10px;">  <p>cisne</p> </div> </div>

25/03/2021



coelho



gato



peixe

Vocês podem montar qualquer uma com o seu tangram. Fotografe as 3 que vocês mais gostarem e envie pra mim!

Se quiserem, podem escolher uma delas para montar e colar em uma folha. Ou podem guardar seu tangram para brincar, montando outras figuras.

Divirtam -se!