


UME EMÍLIA MARIA REIS


ANO: 1º ANO


COMPONENTE CURRICULAR: ARTE

PROFESSOR: ROSA INÊS - E-MAIL: [rosaines@prof.educacao.sp.gov.br](mailto:rosaines@prof.educacao.sp.gov.br)

ROTEIRO DE ESTUDO

DATA	ATIVIDADE	ORIENTAÇÃO
<p>04 A 08 DE OUTUBRO</p>	 <p><b>JOGOS INFANTIS</b> <b>PETER BRUEGEL - 1560</b></p>	<p><b>O QUE RETRATA A OBRA DE PETER BRUEGEL?</b></p> <p>RETRATAVA A VIDA E COSTUMES DOS CAMPONESES, SUA TERRA, UMA VÍVIDA DESCRIÇÃO DOS RITUAIS DA ALDEIA, DA VIDA, INCLUINDO AGRICULTURA, CAÇA, REFEIÇÕES, FESTAS, DANÇAS E JOGOS.</p> <p>PARA ESTA ATIVIDADE, OBSERVE E PROCURE NESTA OBRA ALGUMAS BRINCADEIRAS QUE PRATICAMOS NOS DIAS DE HOJE.</p> <p>A SEGUIR, FAÇA UMA COMPOSIÇÃO PESSOAL DA BRINCADEIRA QUE ENCONTROU, ATRAVÉS DE UMA FOTOGRAFIA JUNTO COM AMIGOS OU FAMÍLIA.</p> <p>DEPOIS É SÓ ENVIAR A ATIVIDADE PARA O E-MAIL:</p> <p><a href="mailto:rosaines@prof.educacao.sp.gov.br">rosaines@prof.educacao.sp.gov.br</a></p>

DATA	ATIVIDADE	ORIENTAÇÃO
<p><b>11 A 15 DE OUTUBRO</b></p>	<p>EXPERIMENTAR DESENHO, PINTURA, MODELAGEM E COLAGEM POR MEIO DE TÉCNICAS CONVENCIONAIS E NÃO CONVENCIONAIS FAZENDO O USO SUSTENTÁVEL DE MATERIAIS E INSTRUMENTOS.</p>  <p><b>A BONECA TARCILA DO AMARAL - 1928</b></p>	<p><b>TARSILA DO AMARAL NA OBRA "A BONECA"</b>          APRESENTA CORES VIVAS, BEM BRASILEIRAS DEMONSTRANDO ALEGRIA DE SER CRIANÇA.</p> <p>PARA ESTA ATIVIDADE, DESENHE UMA BONECA DE PANO INSPIRADA NA OBRA DE TARCILA.</p> <p>DEPOIS É SÓ FOTOGRAFAR E ENVIAR A ATIVIDADE PARA O E-MAIL:</p> <p><a href="mailto:rosaines@prof.educacao.sp.gov.br">rosaines@prof.educacao.sp.gov.br</a></p>

DATA	ATIVIDADE	ORIENTAÇÃO
<p><b>18 A 22 DE OUTUBRO</b></p>	<p>EXPERIMENTAR DESENHO, PINTURA, MODELAGEM E COLAGEM POR MEIO DE TÉCNICAS CONVENCIONAIS E NÃO CONVENCIONAIS FAZENDO O USO SUSTENTÁVEL DE MATERIAIS E INSTRUMENTOS.</p>  <p><b>PÁSSARO DE PAPELÃO ALFREDO VOLPI - 1955</b></p>	<p>ALFREDO VOLPI FOI UM PINTOR ÍTALO-BRASILEIRO CONSIDERADO PELA CRÍTICA COMO UM DOS ARTISTAS MAIS IMPORTANTES DA SEGUNDA GERAÇÃO DO MODERNISMO.</p> <p>NESTA ATIVIDADE VAMOS CONSTRUIR UM PÁSSARO DE PAPELÃO BATENDO ASAS.</p> <p>VAMOS PRECISAR DE UMA CARTOLINA, BARBANTE E PAPEL CREPOM.</p> <p>DEPOIS É SÓ FOTOGRAFAR E ENVIAR A ATIVIDADE PARA O E-MAIL:</p> <p><a href="mailto:rosaines@prof.educacao.sp.gov.br">rosaines@prof.educacao.sp.gov.br</a></p>