

17º ROTEIRO DE ESTUDO/ATIVIDADES

UME: PADRE WALDEMAR VALLE MARTINS

ANO: 1ºs ANOS A/B

PROFESSORES: **EDSON RODRIGUES / SIMONE VALENTE BUMBA**

PERÍODO DE **20/09 A 30/09/2021**

HABILIDADES: EF01LP01, EF01LP02B, EF01LP07, EF01LP08, EF01LP09, EF01LP10A, EF01LP10B, EF12LP03, EF12LP05, EF12LP18A EF01MA01, EF01MA03, EF01MA06, EF01MA08, EF01MA09, EF01HI03, EF01GE06, EF01CI03

20/9

LÍNGUA PORTUGUESA

ESCREVA AS LETRAS DO ALFABETO QUE ESTÃO FALTANDO:

	B			E	F
	G			J	
	L				P
	Q				
U		W			Z



COMPLETE COM OS NOMES DOS ANIMAIS COM AS LETRAS NA ORDEM ALFABÉTICA:



___ BELHA
___ ORBOLETA
___ ACHORRO
___ RAGÃO
___ LEFANTE
___ OCA

___ ARRECO
___ AJA
___ NÇA
___ INGUIM
___ UERO-QUERO
___ INOCERONTE
___ APO
___ ATU


___ ALINHA
___ AMSTER
___ GUANA
___ ABURU
___ AKAPO
___ AGARTO

___ RSO
___ ESPA
___ ALLABEE
___ IMANGO

___ AQUE
___ EBRA

21/9


CIÊNCIAS



REALIZAR AS ATIVIDADES DAS PÁGINAS 38, 39, 40 E 41

22/9

MATEMÁTICA



REALIZAR AS ATIVIDADES NAS PÁGINAS 57 E 58 DO LIVRO CURRÍCULO EM AÇÃO (EMAI)

VAMOS LER E CANTAR A CANTIGA ABAIXO:

A COBRA NÃO TEM PÉ
A COBRA NÃO TEM MÃO
COMO É QUE A COBRA SOBE
NO PEZINHO DE LIMÃO?



1- CANTE E DANCE A CANTIGA.

2- AGORA PROCURE NA CANTIGA AS PALAVRAS QUE REPRESENTAM AS IMAGENS ABAIXO E CIRCULE-AS



Complete com Ca – Co - Cu



__ FÉ




__ _ _



__ SA



__ LA



__ VALO



__ E __



__ MELO



__ NETA



__ NUDO



__ MISA



__ PO




__ _ _ XA

Antes de realizar a atividade, veja a história “FESTA NO CÉU” de Angela Lago acessando o link

<https://www.youtube.com/watch?v=ZOd7fgWFVZA>

- ✓ OS PAPAGAIOS ESTÃO SE PREPARANDO PARA IREM PARA A FESTA NO CÉU :



OBSERVE E RESPONDA :

QUANTOS PAPAGAIOS ESTÃO NA ÁRVORE?

QUANTOS PAPAGAIOS ESTÃO CHEGANDO ?

QUANTOS PAPAGAIOS SÃO AGORA ?

DESENHE MAIS 2 PAPAGAIOS , E VEJA O QUE ACONTECE.



QUANTOS SÃO AGORA ?

QUANTOS FALTAM PARA COMPLETAR 10 PAPAGAIOS ?

27/9

MATEMÁTICA



REALIZAR AS ATIVIDADES NAS PÁGINAS 50 E 51 DO LIVRO CURRÍCULO EM AÇÃO (EMAI)

28/9

HISTÓRIA



REALIZAR AS ATIVIDADES DAS PÁGINAS 30 E 31 DO LIVRO DE HISTÓRIA.

ALÉM DOS PROFESSORES DESCRITOS NA PÁGINA 30. QUAIS OUTROS PROFESSORES TRABALHAM NA UME PADRE WALDEMAR VALLE MARTINS?

ACESSE O LINK E CANTE JUNTO

<https://www.youtube.com/watch?v=wnkdc5NX0H0>



PEÇA PARA A CRIANÇA CIRCULAR AS SEGUINTE PALAVRAS NO TEXTO:

CASA
TETO
REDE
PAREDE
PIPI
PENICO

ALI
RUA
BOBOS
NÚMERO
ZERO

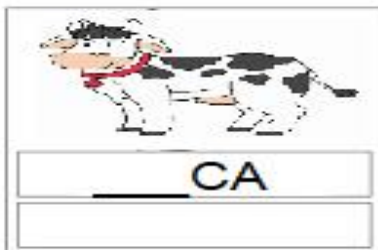
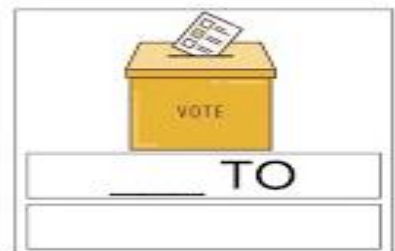






REALIZAR AS ATIVIDADES DAS PÁGINAS 49, 50, 51 E 52 DO LIVRO "BURITI MAIS GEOGRAFIA"
<AS MORADIAS NÃO SÃO IGUAIS>

ANEXO 1

COMPLETE COM


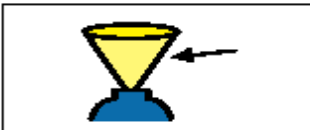
VA VE VI VO VU



A FILÓ FIA FINO FIO
 FIA, FIA DE FRIO A FRIO
 FIO A FIO FINA
 FILÓ FIA, FIA
 O FINO FIO DE FRIO A FRIO

1. CIRCULE NO TEXTO AS PALAVRAS **FILÓ – FINO – FIO – FIA – FRIO – FINA- FINO**
2. AGORA ESCREVE-AS ABAIXO:

3. COMPLETE AS PALAVRAS COM FA – FE – FI – FO – FU

			
<input type="text"/> CA	<input type="text"/> GO	<input type="text"/> ROL	GARRA <input type="text"/>
			
GOL <input type="text"/> NHO	AL <input type="text"/> CE	<input type="text"/> TO	<input type="text"/> TEBOL
			
<input type="text"/> GO	<input type="text"/> GA	<input type="text"/> RRADURA	<input type="text"/> NIL

4. ESCREVE O NOME DAS FIGURAS ABAIXO:

