




UME DR ALCIDES LOBO VIANA PRÉ E

Semana de 14 à 18/09/2020

PROFESSORA SANDRA

AS ATIVIDADES FORAM ELABORADAS SEGUINDO A BNCC (BASE NACIONAL COMUM CURRICULAR) E ABRANGEM OS SEGUINTES CAMPOS DE EXPERIÊNCIA:

- * O EU, O OUTRO E O NÓS;
 - * CORPO, GESTOS E MOVIMENTOS;
 - * TRAÇOS, SONS, CORES E FORMAS;
 - * ESCUTA, FALA, PENSAMENTO E IMAGINAÇÃO;
 - * ESPAÇOS, TEMPOS, QUANTIDADES, RELAÇÕES E TRANSFORMAÇÕES.
- 

ATIVIDADE 1

HISTÓRIA “UMA LAGARTA MUITO COMILONA” DE ERIC CARLE ENCONTRADO EM


[HTTPS://WWW.YOUTUBE.COM/WATCH?V= 6rHFOLODI_A&ab_channel=AlineSupino](https://www.youtube.com/watch?v=6rHFOLODI_A&ab_channel=AlineSupino) E CONVERSA SOBRE A

HISTÓRIA; MÚSICA DA LAGARTA COMILONA COM EXPRESSÃO CORPORAL; ASSOCIAÇÃO DE NÚMERO E QUANTIDADE; DIAS DA SEMANA.

CAMPOS DE EXPERIÊNCIA: ESCUTA, FALA, PENSAMENTO E IMAGINAÇÃO; CORPO, GESTOS E MOVIMENTO; ESPAÇOS, TEMPOS, QUANTIDADES, RELAÇÕES E TRANSFORMAÇÕES; O EU, O OUTRO E NÓS.

VAMOS INICIAR ASSISTINDO A HISTÓRIA “UMA LAGARTA MUITO COMILONA”.

PARA TER ACESSO A HISTÓRIA CLIQUE NA IMAGEM ABAIXO:



AGORA VAMOS CONVERSAR SOBRE A HISTÓRIA?

1- O QUE VOCÊ ACHOU DA HISTÓRIA?

2- VOCÊ JÁ VIU UMA LAGARTA? E UMA BORBOLETA?

3- VOCÊ GOSTA DE COMER FRUTAS COMO A LAGARTA?

4- QUAIS FRUTAS VOCÊ MAIS GOSTA?

5- QUAIS FRUTAS A LAGARTA COMEU?

JÁ CONVERSAMOS SOBRE A HISTÓRIA, AGORA NÓS IREMOS CANTAR E DANÇAR A MÚSICA DA LAGARTA COMILONA. PARA ACESSAR A MÚSICA CLIQUE NA IMAGEM ABAIXO:



A LAGARTA COMEU EM TODOS OS DIAS DA SEMANA. VOCÊ LEMBRA OS DIAS DA SEMANA?



ENTÃO AGORA IREMOS COMPLETAR A TABELA DO DIAS DA SEMANA COM TUDO QUE A LAGARTA COMEU EM CADA DIA. VOCÊ PODE DESENHAR O QUE ELA COMEU E ESCREVER OS DIAS DA SEMANA. VEJA UM EXEMPLO:



ATIVIDADE 2

MÁGICA DA LAGARTA; O CICLO DA BORBOLETA; CONFEÇÃO DA LAGARTA E DA BORBOLETA; COMPLETAR A TABELA DAS PALAVRAS.

CAMPOS DE EXPERIÊNCIA: TRAÇOS, SONS, CORES E FORMA; ESPAÇOS, TEMPOS, QUANTIDADES, RELAÇÕES E TRANSFORMAÇÕES; ESCUTA, FALA, PENSAMENTO E IMAGINAÇÃO.

PARA INICIARMOS A ATIVIDADE VAMOS FAZER A MÁGICA DO PAPEL TOALHA. PARA FAZER DIREITINHO ASSISTA O VÍDEO EXPLICATIVO CLICANDO NA IMAGEM ABAIXO:



Experiência da LAGARTA!

Mágica com
Papel toalha




A HISTÓRIA "UMA LAGARTA MUITO COMILONA" NOS MOSTRA UM POUQUINHO SOBRE O CICLO DE VIDA DA BORBOLETA.

NESSE EXERCÍCIO VOCÊ DEVERÁ ORDENAR AS FASES DO CICLO DE VIDA DA BORBOLETA RELACIONANDO CADA FASE AO NÚMERO. SE VOCÊ NÃO PUDER IMPRIMIR VOCÊ PODE DESENHAR AS FASES, ESCREVER OS NÚMEROS E REALIZAR A ATIVIDADE.

VEJA O EXEMPLO:

1	2	3	4
---	---	---	---



MAS ANTES DE REALIZAR A ATIVIDADE ASSISTA AO VÍDEO CLICANDO NA IMAGEM ABAIXO:



VAMOS CRIAR UM POUQUINHO? FAREMOS UMA LAGARTA E UMA BORBOLETA.

COMEÇAREMOS COM A LAGARTA.

VOCÊ IRÁ PRECISAR APENAS DE:

2 PALITOS (VOCÊ PODERÁ SUBSTITUIR POR OUTRO MATERIAL COMO POR EXEMPLO CANUDO FEITO COM QUALQUER FOLHA DE PAPEL)

PAPEL

COLA

TESOURA

PARA VER O PASSO-A-PASSO É SÓ CLICAR NA IMAGEM ABAIXO:



PARA A BORBOLETA VOCÊ IRÁ PRECISAR:

UM FILTRO DE CAFÉ DE PAPEL

CANETINHA

ÁGUA

COLA

PAPEL

PREGADOR





E PARA TERMINAR VAMOS COMPLETAR O QUADRO DAS PALAVRAS ESCRREVENDO AS SÍLABAS. VOCÊ PODE FAZER O QUADRO EM QUALQUER FOLHA QUE TENHA EM CASA.

LAGARTA	MELANCIA	PIRULITO
AMEIXA	BOLO	SORVETE
		
		
		
		
		
		

**POR ENQUANTO
É SÓ.**

QUALQUER DÚVIDA
ESTAREI A DISPOSIÇÃO
NO GRUPO.

ATÉ!!!

