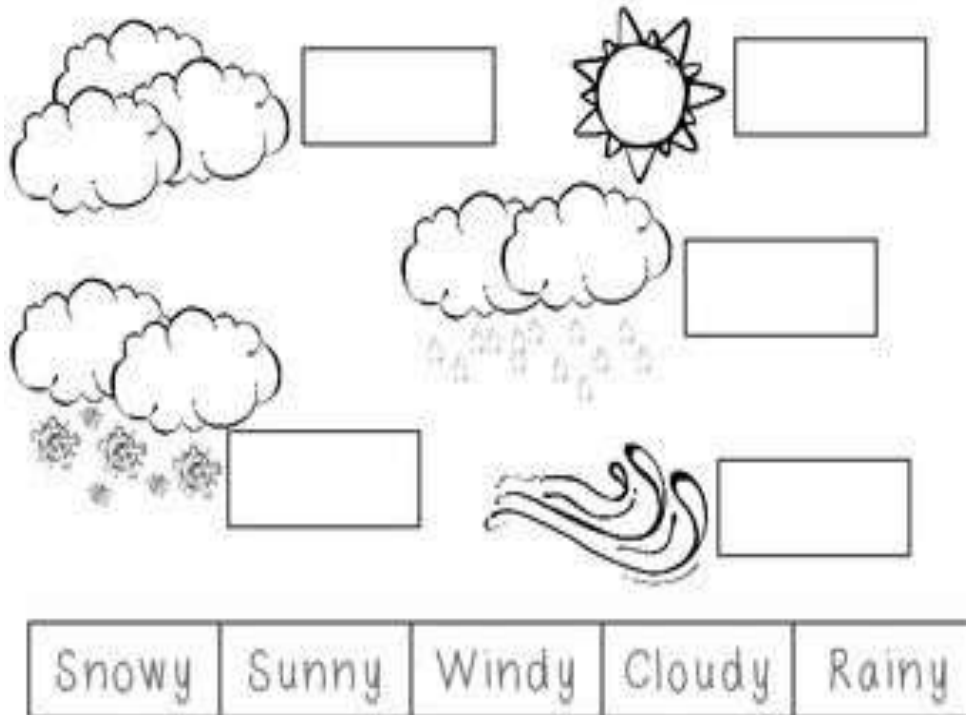

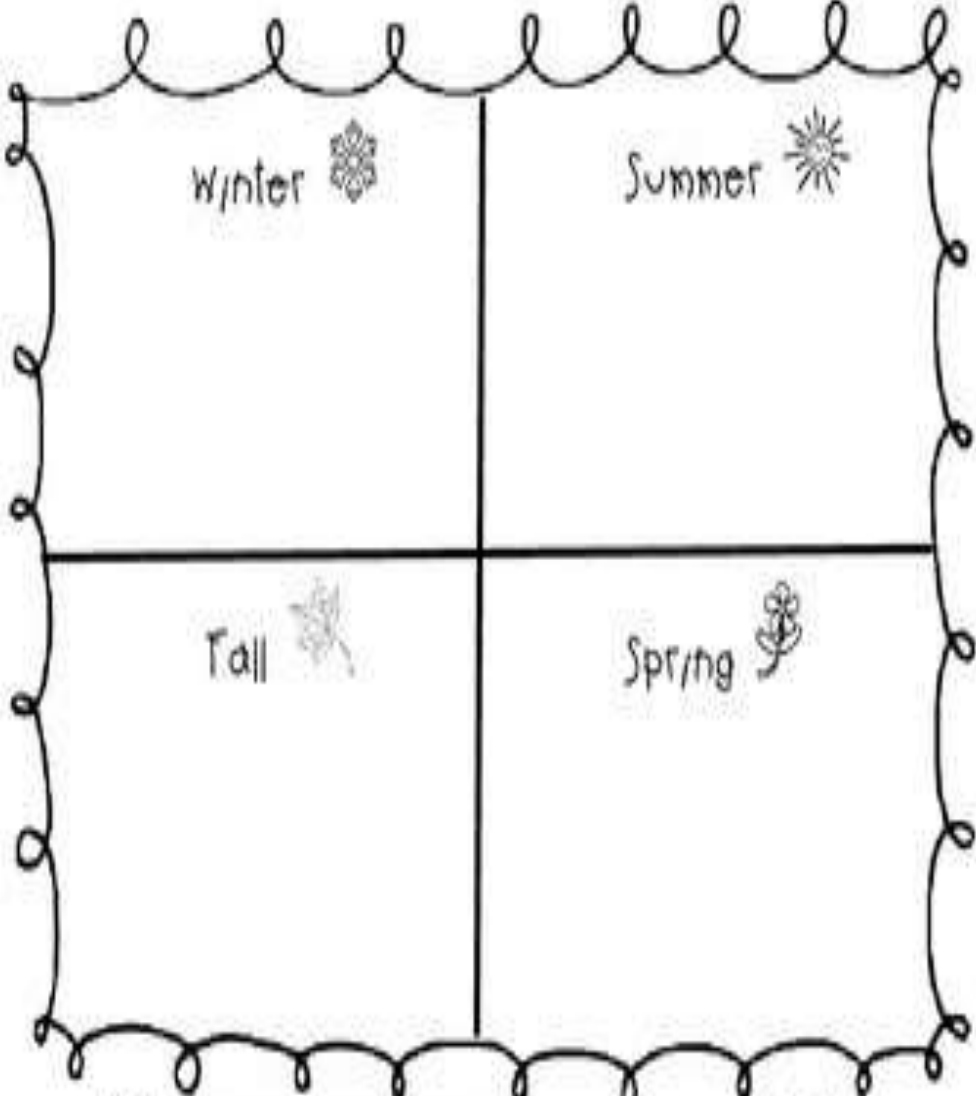


UME EMÍLIA MARIA REIS
 COMPONENTE CURRICULAR: INGLÊS
 ANO: 3º ANO
 PROFESSOR: SERGIO

ROTEIRO DE ESTUDO

DATA	ATIVIDADE	ORIENTAÇÃO
<p>14 A 18 DE JUNHO</p>	<p style="text-align: center;">Weather Labeling</p> <p style="text-align: right;">NOME _____</p> 	<p>OBSERVE AS FIGURAS AO LADO.</p> <p>RECORTE OS TIPOS CLIMÁTICOS E COLE-OS NOS ESPAÇOS AO LADO DE CADA DESENHO.</p> <p>TIRE UMA FOTO DE SUA ATIVIDADE E ENVIE PARA O E-MAIL:</p> <p>smaffasoli@gmail.com</p> <p>NÃO ESQUEÇA DE INCLUIR NOME COMPLETO, ANO E SALA NA MESMA POSTAGEM PARA A CORRETA AVALIAÇÃO DAS ATIVIDADES.</p>

DATA	ATIVIDADE	ORIENTAÇÃO
<p>21 A 25 DE JUNHO</p>		<p>OBSERVE OS DESENHOS AO LADO.</p> <p>ELES REPRESENTAM AS QUATRO ESTAÇÕES DO ANO.</p> <p>PINTE CADA DESENHO USANDO CORES QUE RETRATAM ESSAS ESTAÇÕES.</p> <p>EXEMPLO: GREY, GREEN, BROWN, YELLOW, BLUE, WHITE, RED, ETC.</p> <p>TIRE UMA FOTO DA ATIVIDADE FEITA E ENVIE PARA O E-MAIL:</p> <p>smaffasoli@gmail.com</p> <p>NÃO ESQUEÇA DE INCLUIR NOME COMPLETO, ANO E SALA NA MESMA POSTAGEM PARA A CORRETA AVALIAÇÃO DAS ATIVIDADES.</p>

DATA	ATIVIDADE	ORIENTAÇÃO
<p>28 A 30 DE JUNHO</p>	<p>Draw a picture that shows what you might be wearing outside in the different seasons.</p>  <p>Name: _____</p> <p>© Lisa Stone 2021</p>	<p>OBSERVE O QUADRO AO LADO.</p> <p>NELE PODEMOS ENCONTRAR AS QUATRO ESTAÇÕES DO ANO.</p> <p>FAÇA QUATRO DESENHOS REPRESENTANDO CADA UMA DESSAS QUATRO ESTAÇÕES EM SEUS RESPECTIVOS LUGARES.</p> <p>TIRE UMA FOTO DA ATIVIDADE FEITA E ENVIE PARA O E-MAIL:</p> <p>smaffasoli@gmail.com</p> <p>NÃO ESQUEÇA DE INCLUIR NOME COMPLETO, ANO E SALA NA MESMA POSTAGEM PARA A CORRETA AVALIAÇÃO DAS ATIVIDADES.</p>