



PREFEITURA DE SANTOS
Secretaria de Educação



ROTEIRO DE ESTUDO / ATIVIDADE

NÚCLEO ESCOLA TOTAL: SÃO JUDAS TADEU

ANO: 6° AO 9°

COMPONENTE CURRICULAR: CONTAÇÃO DE HISTÓRIAS

PROFESSORA: DAYANE DE ALMEIDA AGUIAR

PERÍODO: DE 07/06 A 21/06/2021

HABILIDADE: EF789CH01- OUVIR A LEITURA DE DIFERENTES TEXTOS LITERÁRIOS, GARANTINDO A DIVERSIDADE DE CULTURAS E IDENTIFICANDO SUAS ESPECIFICIDADES.

Olá, tudo bem? Você já ouviu falar sobre poema haicai? O poema haicai é de origem japonesa, tem apenas três versos e fala sobre relação do homem com a natureza. O poema que vamos conhecer hoje é da autora brasileira Roseana Murray e está no livro Arabescos no vento.



AMIGOS DISTANTES,

O CORAÇÃO É O MAR

JOGAM SUAS ÂNCORAS.

Esse poema fala sobre amizades distantes, porém eles estão ancorados (ligados) nos corações!

Link da história: <https://youtu.be/E600XAroqcy>

Atividade: Agora inspirados nesse poema, que tal responder um quiz com curiosidades sobre o mar de Santos? Depois nos envie uma foto com o seu total de acertos.

Link para acessar o quiz: <http://www.quiz-maker.com/QTQ0DGYX8>

Sites para pesquisa das respostas:

<https://revistanove.com.br/programacao-cultural/fake-news-mar-de-santos/>

<http://www.qualviagem.com.br/praias-cultura-e-tradicoes-em-santos/>

Entregar a resposta dessa atividade para o email: etsaojudas@gmail.com ou através do nosso grupo de whatsapp. Estou aguardando sua resposta



PREFEITURA DE SANTOS
Secretaria de Educação



ROTEIRO DE ESTUDO / ATIVIDADE

NÚCLEO ESCOLA TOTAL: SÃO JUDAS TADEU

ANO: 1º ao 9º ano

COMPONENTE CURRICULAR: DANÇA

PROFESSOR: MICHELLE SOARES

PERÍODO: DE 07/06 A 21/06/2021

ALUNO:

OBJETIVO

- MONTAR UM TAPETE DE DANÇA.
- TRABALHAR SUA LATERALIDADE, COORDENAÇÃO MOTORA, PREPARAÇÃO FÍSICA, ATENÇÃO, REFLEXO NEUROMOTOR, ESTABILIDADE, RESISTÊNCIA E SE DIVERTIR.

MATERIAL

1º OPÇÃO

GIZ COLORIDO- VERMELHO/VERDE/AZUL/AMARELO

2º OPÇÃO

PAPEL COLORIDO- VERMELHO/VERDE/AZUL/AMARELO


3º OPÇÃO

FOLHA DE EVA COLORIDO- VERMELHO/VERDE/AZUL/AMARELO


MONTAGEM

DISTRIBUA O SEU MATERIAL ESCOLHIDO COMO AS IMAGENS ABAIXO, EM UMA SUPERFÍCIE COM ESPAÇO AO REDOR. É NECESSÁRIO QUE O ALUNO TENHA ACESSO AO CELULAR, COMPUTADOR OU TELEVISÃO PARA UTILIZAR A VÍDEO SEQUÊNCIA DE CORES.

- 4 X no chão com o giz colorido - 1º Opção



- 4 Papéis coloridos (pode pintar se quiser), recortados em círculos, quadrados, triângulos, é só escolher a forma geométrica, eu utilizei o círculo. - 2º Opção



- 4 EVAS colorido fixados no chão com fita crepe - 3º Opção



ATIVIDADE

VAMOS ACESSAR NOSSO VÍDEO DE CORES, ONDE CADA NÍVEL TEM UMA VELOCIDADE DIFERENTE.

<https://youtu.be/k-C1hUgPgg0>

O ALUNO DEVE SALTAR NA MESMA COR QUE FOR VISTA NAQUELE MOMENTO.

NO NÍVEL EASY: APENAS UMA COR DE CADA VEZ EM UMA VELOCIDADE LENTA.

NO NÍVEL MEDIUM: UMA OU DUAS CORES DE CADA VEZ EM UMA VELOCIDADE MÉDIA.

NO NÍVEL HARD: UMA, DUAS, TRÊS E ATÉ QUATRO CORES AO MESMO TEMPO EM UMA VELOCIDADE RÁPIDA.

SEU OBJETIVO É CONSEGUIR CHEGAR ATÉ O FINAL DA DANÇA SEM ERRAR.

CASO NÃO TENHA ACESSO AO VÍDEO DE CORES, VOCÊ PODE PEDIR PARA UMA PESSOA MAIS PRÓXIMA IR FALANDO AS CORES ENQUANTO VOCÊ EXECUTA OS PASSOS DE ACORDO COM AS CORES, LEMBRANDO QUE O TEMPO EM CADA NÍVEL É DE UM MINUTO E SEU OBJETIVO É PASSAR POR TODOS SEM FALHAS.

CONVIDE SEUS FAMILIARES PARA PARTICIPAR E SE DIVERTIR!!!

DESAFIO VOCÊ A FILMAR E ENVIAR SUA ATIVIDADE PARA O E-MAIL DO NÚCLEO: etsaojudas@gmail.com OU NOS NOSSOS GRUPOS DE WHATSAPP

Estarei aguardando, mantenha o foco e fique em casa♥♥♥



PREFEITURA DE SANTOS
Secretaria de Educação



ROTEIRO DE ESTUDO / ATIVIDADE

NÚCLEO ESCOLA TOTAL: SÃO JUDAS TADEU

ANO: 1º ao 9º

COMPONENTE CURRICULAR: LÍNGUA ESTRANGEIRA (INGLÊS)


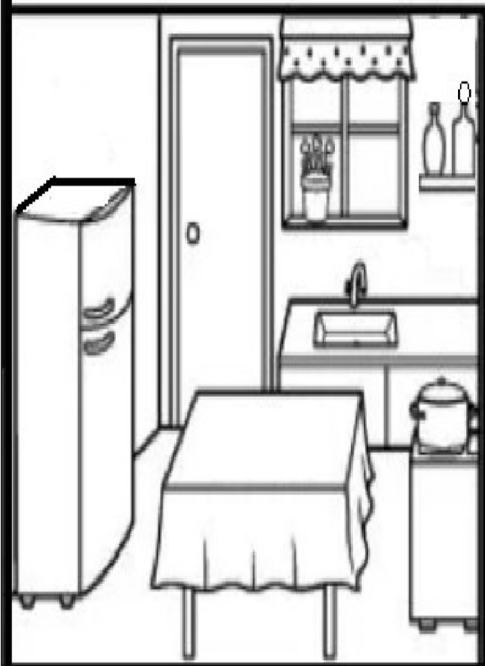


PROFESSORA: CARMEN LUCIA FONTES ALUNO:

PERÍODO: DE 07/06 A 21/06/2021

PROPOSTA DE ATIVIDADE: PARTES DA CASA/PARTS OF THE HOUSE.

HOJE VOCÊS IRÃO APRENDER SOBRE AS PARTES DA CASA/PARTS OF THE HOUSE.

PRIMEIRO, VOCÊS IRÃO DESENHAR UMA CASA, TENTANDO FAZÊ-LA PARECIDA COM O DESENHO ABAIXO. TENTANDO FAZER O MAIS PARECIDO QUE VOCÊS CONSEGUIREM.



NÃO ESQUEÇAM DE COLOCAR OS OBJETOS DENTRO DOS CÔMODOS DA CASA. UMA CAMA, TAPETE, ARMÁRIO, GELADEIRA, FOGÃO ENTRE OUTROS. DEPOIS É SÓ PINTAR DE ACORDO COM A LEGENDA.

Pinte de vermelho :		Pinte de azul :		Pinte de verde :	
cama	Bed	janela	window	abajur	lampshade
armário	wardrobe	tapetes	carpets	chinelo	slipper
porta	door	geladeira	refrigerator	mesa	table
fogão	stove	privada	toilet	panela	pan
espelho	mirror	pia	sink	porta	picture
cortinas	curtains	poltrona	armchair	retrato	frame
livros	books	vaso de flores	flower pot	rack de TV	TV Rack

VAMOS CAPRICHAR NESSA CASA, NÃO ESQUECENDO DE UTILIZAR AS CORES CERTAS EM CADA OBJETO DESENHADO.

ACESSE O LINK DA NOSSA ATIVIDADE: <https://youtu.be/uld5QTDvCSU>

QUANDO VOCÊS TERMINAREM, É SÓ TIRAR UMA FOTO DO SEU DESENHO E NOS ENVIAR ATRAVÉS DO NOSSO GRUPO DE WHATSAPP OU PELO E-MAIL DO NÚCLEO: etsaojudas@gmail.com

ESTAREI AGUARDANDO AS ATIVIDADES DE VOCÊS. UM BEIJO!!!