

PREFEITURA DE SANTOS  
Secretaria de Educação

ROTEIRO DE ESTUDO/ATIVIDADES

UME: JUDOCA RICARDO SAMPAIO CARDOSO.

ANO: 1º A, 1º B.

COMPONENTE CURRICULAR: INGLÊS

PROFESSOR(ES): ADRIANA

SEMANA: 9

DIA: 31/05 a 11/06.

ASSUNTO A SER ESTUDADO: School objects.

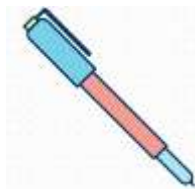
EXPLICAÇÃO SOBRE O ASSUNTO ESTUDADO:



backpack/schoolbag (mochila)



pencil (lápis)



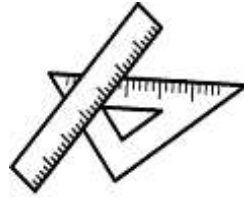
pen (caneta)



book (livro)



notebook (caderno)



ruler (régua)



glue (cola)



eraser/rubber (borracha)



crayons (giz de cera)



scissors (tesoura)



blackboard (lousa)



pencil sharpener (apontador de lápis)



pencil case (estojo de lápis)



chair (cadeira)



desk (carteira)

Assista os vídeos "school supplies song".

Disponível em:

<https://www.youtube.com/watch?V=41cJOmqWses>.

<https://www.youtube.com/watch?v=uT8YdXPNBK>.

ATIVIDADE: **Sim**

ONDE FAZER: Na folha impressa.

ATIVIDADE PARA NOTA: Sim


DEVERÁ SER ENVIADA AO PROFESSOR: Sim, pelo grupo de classe no whatsapp.

SUGESTÃO: Para suporte atividades on-line disponível em :

[https://agendaWeb.org/vocabulary/school\\_objects-exercises.html](https://agendaWeb.org/vocabulary/school_objects-exercises.html).

## Exercises

1\_ Pinte os objetos escolares:




2- Relacione os nomes dos objetos escolares com as figuras.

ONE BOOK

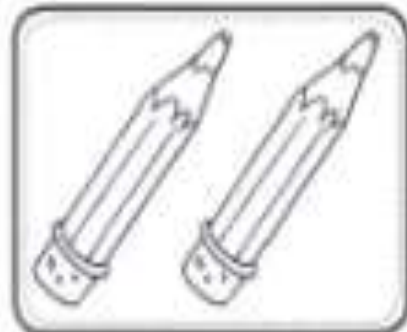



TWO PENCILS



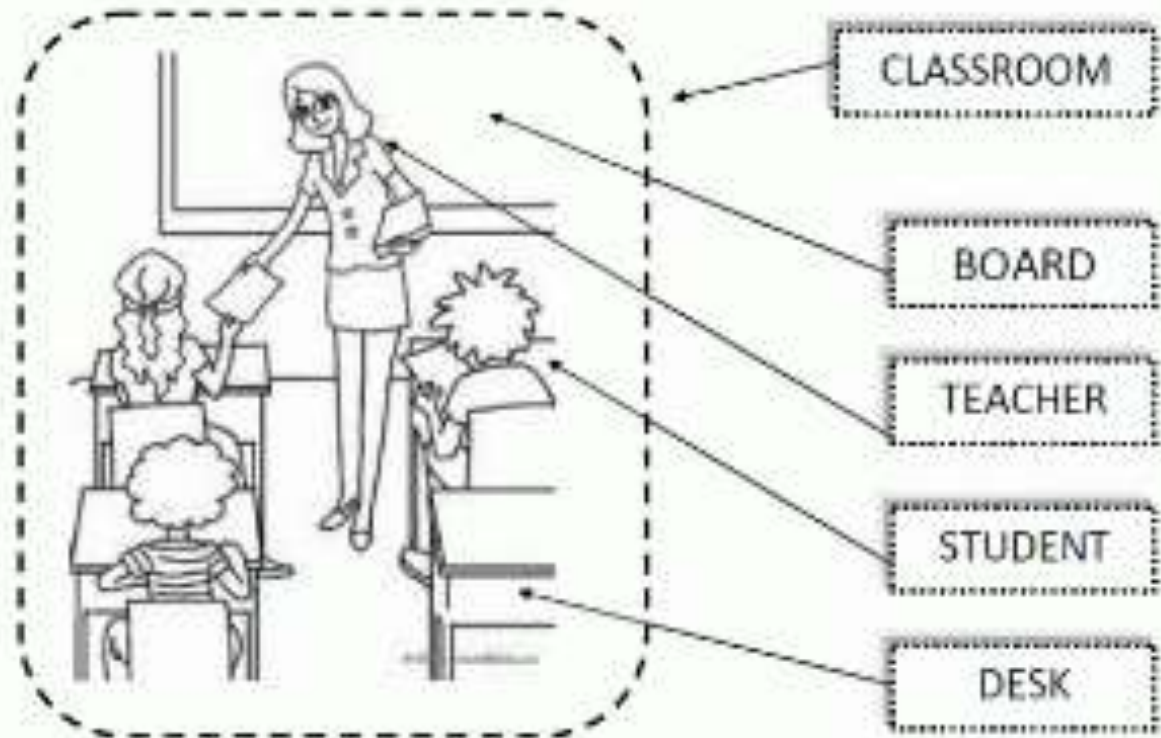
THREE NOTEBOOKS

FOUR PENS



3- Pinte os objetos escolares:

# AT SCHOOL



PEN



PENCIL



BOOK



NOTEBOOK



ERASER



RULER



PENCIL SHARPENER



SCHOOL BAG



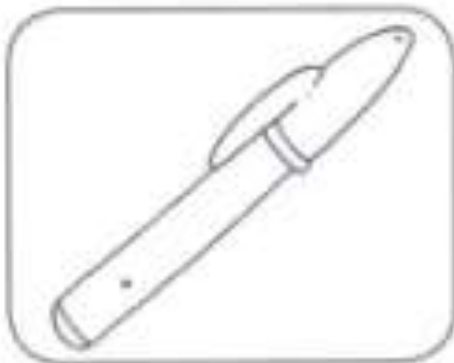
4- Marque um x no nome do objeto escolar de acordo com a figura correta e depois pinte os objetos escolares:



- PEN
- BAG
- RULER



- RULER
- PENCIL
- SHARPENER



- PEN
- PENCIL
- BOOK



- SCISSORS
- NOTEBOOK
- ERASER