

**UME FLORESTAN FERNANDES**

**ANO: 7º ANO**

**COMPONENTE CURRICULAR: Língua Inglesa**

**PROFESSORAS: CARMEN VASQUES - PERÍODO DE 12/04 a 23/04**

**ROTEIRO DE ESTUDOS 7º ano**  
**5ª. Atividade Adaptada**

<b>DATA</b>	<b>ATIVIDADE</b>	<b>ORIENTAÇÃO</b>
12 a 23 Abril	1. Nomes dos animais.	Vamos aprender o nome de alguns animais em inglês. Observe o nome em inglês e copie as palavras que são os nomes dos animais.
12 a 23 Abril	2. Ligue as partes correspondentes dos animais.	Junte as partes dos animais. Ligue a cabeça de cada animal com a parte de baixo correspondente.
12 a 23 Abril	3. Ligue os desenhos e os nomes dos animais às suas sombras correspondentes.	Observe que cada animal está ligado ao seu nome em inglês. Agora ligue o animal e o nome à sombra correspondente do próprio animal. O primeiro animal - TIGER (tigre) - já foi feito para você ver como o exercício deve ser feito. Pinte os animais.

Ao terminar a atividade, envie foto ou imagem (legível) para o E-mail: [carmenvasques0309@gmail.com](mailto:carmenvasques0309@gmail.com)  
Você também pode optar por entregar a atividade pessoalmente na escola. Não se esqueça de colocar nome, série e nome da disciplina (Língua Inglesa) no topo da folha.

Fontes desenhos:

<https://br.pinterest.com/pin/431501208042606523/visual-search/?cropSource=6&h=554&w=530&x=16&y=86>  
[https://www.google.com.br/search?q=desenho+zebra&tbm=isch&ved=2ahUKEwi80N6FmJbrAhXHALKGHYBYA38Q2-cCegQIABAA&og=desenho+zebra&gs\\_lcp=CgNpbWcQAzIFCAAQsQMyAggAMgIIADICCAAYAggAMgIIADICCAAYAggAMgIIADICCAA6CagAEL EDEIMBOgQIABBD0gcIABCxAXBDULyTEFjvpxBglakQaAJwAHgAgAH5AogB7Q-SAQg0LjEwLjAuMZgBAKABAaoBC2d3cy13aXotaWlnwAEB&scient=img&ei=hCY0X7z-D8eB5OUPgLGn-Ac&bih=642&biw=1025#imgrc=nfKjAVb0lk7\\_SM](https://www.google.com.br/search?q=desenho+zebra&tbm=isch&ved=2ahUKEwi80N6FmJbrAhXHALKGHYBYA38Q2-cCegQIABAA&og=desenho+zebra&gs_lcp=CgNpbWcQAzIFCAAQsQMyAggAMgIIADICCAAYAggAMgIIADICCAAYAggAMgIIADICCAA6CagAEL EDEIMBOgQIABBD0gcIABCxAXBDULyTEFjvpxBglakQaAJwAHgAgAH5AogB7Q-SAQg0LjEwLjAuMZgBAKABAaoBC2d3cy13aXotaWlnwAEB&scient=img&ei=hCY0X7z-D8eB5OUPgLGn-Ac&bih=642&biw=1025#imgrc=nfKjAVb0lk7_SM)  
[https://www.google.com.br/search?q=desenho+girafa&tbm=isch&ved=2ahUKEwiTse6FmZbrAhVUBLkGHVGVAAkQ2-cCegQIABAA&og=desenho+girafa&gs\\_lcp=CgNpbWcQAzIFCAAQsQMyAggAMgIIADICCAAYAggAMgIIADICCAAYAggAMgIIADICCAA6BwgAE LEDEEM6BAGAEENQz6gJWL6wCWCgsQloAHAAeACAAYIBiAGpBpIBAZuUm5gBAKABAaoBC2d3cy13aXotaWlnwAEB&scient=img&ei=kCc0X5OpOtSI5OUP0agCSA&bih=642&biw=1025#imgrc=NSGQOOIuwzSFAM](https://www.google.com.br/search?q=desenho+girafa&tbm=isch&ved=2ahUKEwiTse6FmZbrAhVUBLkGHVGVAAkQ2-cCegQIABAA&og=desenho+girafa&gs_lcp=CgNpbWcQAzIFCAAQsQMyAggAMgIIADICCAAYAggAMgIIADICCAAYAggAMgIIADICCAA6BwgAE LEDEEM6BAGAEENQz6gJWL6wCWCgsQloAHAAeACAAYIBiAGpBpIBAZuUm5gBAKABAaoBC2d3cy13aXotaWlnwAEB&scient=img&ei=kCc0X5OpOtSI5OUP0agCSA&bih=642&biw=1025#imgrc=NSGQOOIuwzSFAM)  
[https://www.google.com.br/search?q=desenho+leao&tbm=isch&ved=2ahUKEwisj\\_bPmZbrAhW9M7kGHco0B7MQ2-cCegQIABAA&og=desenho+leao&gs\\_lcp=CgNpbWcQAzIFCAAQsQMyAggAMgIIADICCAAYAggAMgIIADICCAAYAggAMgIIADICCAA6BwgAELE DEEM6BAGAEENQ-NgWWKLqFmC67BZoAHAAeACAABEBiAGNCZIBAZEuOZgBAKABAaoBC2d3cy13aXotaWlnwAEB&scient=img&ei=LCg0X6zJEL3n5OUPyumcmA s&bih=642&biw=1025#imgrc=cHtT932Yq670uM](https://www.google.com.br/search?q=desenho+leao&tbm=isch&ved=2ahUKEwisj_bPmZbrAhW9M7kGHco0B7MQ2-cCegQIABAA&og=desenho+leao&gs_lcp=CgNpbWcQAzIFCAAQsQMyAggAMgIIADICCAAYAggAMgIIADICCAAYAggAMgIIADICCAA6BwgAELE DEEM6BAGAEENQ-NgWWKLqFmC67BZoAHAAeACAABEBiAGNCZIBAZEuOZgBAKABAaoBC2d3cy13aXotaWlnwAEB&scient=img&ei=LCg0X6zJEL3n5OUPyumcmA s&bih=642&biw=1025#imgrc=cHtT932Yq670uM)  
<http://kidscomamor.blogspot.com/2012/05/atividades-para-criancas-autistas.html>

UME FLORESTAN FERNANDES


5ª. ATIVIDADE ADAPTADA DE LÍNGUA INGLESA- 7ª Série

PROFª.: CARMEN VASQUES

Período: 12/04 a 23/04


**NAME:** \_\_\_\_\_ **NUMBER:** \_\_\_\_ **GRADE:** 7th  
(Nome) (Número) (Série)

1. Vamos aprender o nome de alguns animais em inglês. Observe o nome do animal em inglês e copie as palavras que são os nomes dos animais. Pratique a escrita em inglês.




Z E B R A - zebra

---




G I R A F F E - giraffe

---



L I O N - lion

---



A L L I G A T O R - alligator

---

2. Observe que cada animal está ligado ao seu nome em inglês. Agora ligue o animal e o nome à sombra correspondente do próprio animal. O primeiro animal - TIGER - já foi feito para você ver como deve fazer o exercício. Pinte os animais.

T I G E R  
(tigre)

D O G  
(cão)


C A T  
(gato)

P I G  
(porco)

M O U S E  
(rato)

F R O G  
(sapo)

3. Junte as partes dos animais. Ligue a cabeça de cada animal com a parte de baixo correspondente.



Ao terminar a atividade, envie foto ou imagem (legível) para o E-mail: [carmenvasques0309@gmail.com](mailto:carmenvasques0309@gmail.com)  
Você também pode optar por entregar a atividade pessoalmente na escola. Não se esqueça de colocar nome, série e nome da disciplina (Língua Inglesa) no topo da folha.