



ATIVIDADES DO JARDIM



MARÇO/ 2021





DIA 1 E 3

CORES


1 O TRABALHO DE SEQUÊNCIA É PRÉ REQUISITO TANTO PARA O DESENVOLVIMENTO DO RACIOCÍNIO LÓGICO MATEMÁTICO, COMO PARA A ALFABETIZAÇÃO E LETRAMENTO. A PROPOSTA É QUE A CRIANÇA CRIE A SUA SEQUÊNCIA INICIANDO COM DUAS CORES E EVOLUINDO EM ATÉ CINCO CORES.

MISTURA DAS CORES

TRABALHO DE MISTURA DAS CORES



DIAS 8 E 10



Atividade: Coleta Seletiva

Jardim - 2021



Por que reciclar?

Se você ajudar a separar o lixo da sua casa, ele é encaminhado aos centros de reciclagem que o transformam em matéria prima de novo. Isso diminui bastante a quantidade de resíduos que vão para o lixão e a poluição do nosso mundo.



Como fazer?

É muito fácil separar o lixo:

- Nas lixeiras azuis você deve depositar os papéis que não usa mais, lembre-se que guardanapos usados e papéis amassados são difíceis de reciclar.
- Nas lixeiras amarelas, coloque as embalagens de plástico vazias e limpas.
- Nas lixeiras verdes, devem ser colocadas as embalagens de vidro limpas e vazias. Mas não coloque vidros quebrados - esses devem ser embalados cuidadosamente e colocados separadamente.
- Nas lixeiras vermelhas, deposite apenas embalagens de metal vazias e limpas.



Proposta de Atividade

1 Em uma folha, **desenhe** 4 grandes latões de lixo e pinte nas cores da reciclagem: azul, amarelo, verde e vermelho.

2

Pesquise, em encarte de ofertas de supermercado, diferentes produtos e **recorte**.

3

Observando o material das embalagens, **cole-as** no latão correspondente.



Envie a foto da sua atividade. Capriche!

DIAS 15 E 17



1- A invenção do telefone:

<<https://youtu.be/31u3KGnTHj0>>

2- Construção do telefone com fio de barbante e pote de iogurte.



OBSERVE O
TELEFONE E
ESCREVA OS
NÚMEROS QUE
FALTAM

COPIE O NOME A SEGUIR E
COMPLETE COM AS LETRAS QUE
FALTAM

T	E	L	E	F	O	N	E
T		L		F	O	N	



DIAS 22 E 25

ATIVIDADE DO JARDIM



DIA MUNDIAL DA ÁGUA

<<https://youtu.be/EnKMgc41Tcc>>

- 1- Vídeo sobre a importância da água para a nossa vida
- 2- Experiências sobre as propriedades da água: evaporação e condensação.



PEÇA PARA UM ADULTO LER O POEMA PARA VOCÊ

GOTINHA FELIZ
ALEGRE E FESTEIRA
DA NUVEM PULOU,
A GOTINHA DE ÁGUA
QUE A FLORZINHA MOLHOUI!

ISABEL CRISTINA S. SOARES

COLOQUE O DEDINHO OU PINTE A PALAVRA:

ÁGUA

FAÇA UM DESENHO BEM CAPRICHADO SOBRE O POEMA.

PEÇA PARA UM ADULTO LER O TEXTO PARA VOCÊ:

DE GOTINHA EM GOTINHA,
CAI A ÁGUA DA TORNEIRA.
LAVA A MÃO DA CRIANÇA E
VAI PARA O RALO LIGEIRA.

COMPLETE A ATIVIDADE A SEGUIR. VOCÊ PODE DESENHAR OU RECORTAR E COLOCAR.

PARA COMPLETAR A ESTROFE:

DE EM GOTINHA

CAI A ÁGUA DA

LAVA A DA

E PRO RALO VAI LIGEIRA!

FAÇA UM DESENHO CAPRICHADO SOBRE O CICLO DA ÁGUA – O SONHO DE GOTÍCULA.

DIAS 29 E 30

Dia do Circo

Atividade 1

- 1- História: "Tem bicho no circo".
- 2- Jogo do equilíbrio.
- 3- Músicas



Atividade 2

Música com história:
apresentação de
instrumentos musicais
e personagens.