



UME PADRE WALDEMAR V. MARTINS

ROTEIRO DE ESTUDOS/ATIVIDADES

ANO: 1º ao 4º COMPONENTE CURRICULAR: ARTE

PROFESSORES: GISELA GIRALDI COIMBRA

PERÍODO DE 29/03/2021 a 09/04/2021

Data	Página	Atividade	Orientação
29/03/2021	----- ----- -	Linha Assanhada - Carlos Jorge	As linhas compõem um elemento muito importante para a Arte e a Geometria e, conseqüentemente, para o dia a dia do ser humano. Assista ao vídeo “A linha assanhada”, com o texto de Carlos Jorge. https://youtu.be/IzKqudFgQbQ ERA UMA LINHA ASSANHADA, ERA TUDO E QUASE NADA... ERA UM RETÂNGULO, UM QUADRADO,







UM CÍRCULO OU UM TRIÂNGULO.
ERA TORTA, RETA, CURVA, SEMIRRETA.
INVENTAVA E DESENHAVA FORMAS...
OUTRO DIA FOI MONTANHA.
SE DESMANCHOU E VIROU CÉU...
SE CANSOU E VIROU MAR...
SE ABORRECEU E VIROU SOL...
RETA, CURVA, TORTA E QUASE CERTA.
CERTO DIA IMITOU HOMEM...
NÃO GOSTOU E VIROU BICHO.
ENROLOU E ENROSCOU.
SE CONTORCEU PARA ENDIREITAR.
SE ENGASGOU PARA CONSERTAR E EMBARAÇOU.
VIROU UM TANTO DE COISAS
GRANDES, MIÚDAS.
ACERTOU E DESACERTOU.
ROLOU PRA LÁ E PRÁ CÁ.
VIROU PONTO E SOSSEGOU.
QUANDO MEU NOME, NUM CORAÇÃO ELA FORMOU.
SE VOCÊ FOSSE UMA LINHA, O QUE GOSTARIA DE
SER?

Agora que você conheceu o poema de Carlos Jorge, Vamos criar um desenho com linhas?
Não vale tirar o lápis do papel. Só quando terminar. Você pode desenhar um gato, uma paisagem, uma casa ou simplesmente um desenho abstrato. O que você quiser. Mas

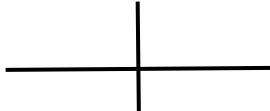


PREFEITURA DE SANTOS
Secretaria de Educação



			<p>não pode tirar o lápis do papel. Quando terminar, pode usar seu lápis de cor para colorir. Divirta-se!</p>
05/04/2021		Linhas retas e curvas	<p>Você conhece os tipos de linhas que podemos usar? As linhas podem ser retas ou curvas. As linhas retas podem estar em posições diferentes</p> <ul style="list-style-type: none">⇒ Horizontais⇒ Verticais⇒ Oblíquas <p>Também podem ser abertas </p> <p>ou fechadas </p> <p>Paralelas (que seguem a mesma direção)</p> <p> </p> <p>Ou Perpendiculares, que se cruzam num ângulo perfeito, chamado de ângulo reto!</p>



			 <p>Mas as linhas também podem ser curvas:</p> <p>Onduladas, espirais, abertas e fechadas. Para saber mais, assista ao vídeo:</p> <p>https://youtu.be/wiyHctLoMJ4</p> <p>Agora que você já conhece os tipos de linhas, crie um desenho apenas com linhas retas e outro com linhas curvas. Não esqueça de me enviar! Divirta-se! Professora Gisela</p>
--	--	--	--