

ROTEIRO DE ESTUDO/ATIVIDADES

UME: FLORESTAN FERNANDES


ANO: 8º A, 8º B e 8º C COMPONENTE CURRICULAR: ARTE

PROFESSOR(ES): Bel Braga

PERÍODO DE 1/03/2021 a 14/03/2021

OBRAS DE ARTE

Observe as imagens abaixo. O que elas tem em comum???



"O beijo"- Gustav Klimt




"Monalisa"- Leonardo Da Vinci

São consideradas obras de Arte.

Os primeiros objetos que podem ser considerados Arte, são da idade da pedra. Quando o homem ainda habitava cavernas, nasceu a arte rupestre, utilizando suas paredes como os primeiros suportes para pintura e desenhos, da história. À medida que as sociedades se tornam cada vez mais complexas, fixam suas moradias e passam a praticar a religiosidade, tem início a produção artística.

O que são obra de arte?


Chamamos de obra de arte, o resultado da criatividade e da imaginação do artista, ou seja, o produto deste artista. Produto que carrega em si um conceito, um sentimento ou sua visão sobre um determinado assunto. É essa bagagem de vivências, experiências e opiniões do artista, impresso em sua obra que a diferencia de um objeto comum.



Agora vamos conhecer algumas das mais famosas obras de Arte do mundo:


"O grito", quadro pintado pelo norueguês Edvard Munch. Nesta obra o personagem demonstra, terror, ansiedade e surpresa.

"A persistência da memória", do pintor espanhol Salvador Dali. Esse quadro é inspirado na teoria da relatividade, de Albert Einstein, que afirma que o tempo se curva sob a gravidade.



"Os girassóis", quadro do pintor holandês Van Gogh, tem como cor predominante o amarelo, que vem carregado da mais pura magia, como se nele estivessem agregados pedaços do sol.

"**Juízo Final**" obra de Michelângelo, pintor e escultor italiano, que faz parte do teto da Capela Sistina, no Vaticano.



ATIVIDADE 1

Pegue seu caderno de Arte, lápis preto e lápis de cor. Tente representar através de um desenho, uma das obras de arte mostradas aqui. Você pode recriá-la adicionando elementos da atualidade, ou colocando um toque pessoal na obra, mas tudo com muito respeito ao artista criador. Fotografe e envie sua atividade conforme orientações da professora.

ATIVIDADE 2

Na Atividade 2 vamos montar um mural virtual. Você irá acessar o link abaixo e colocar informações sobre as obras de arte que conhecemos hoje. Cada aluno vai colocar a informação que lembrar e assim vamos montar o nosso mural. Vamos ver como vai ficar???

Clic no link abaixo e mãos à obra!!!

<https://padlet.com/belbraga17/s4m05pnvc9bfr2b3>



Prof.ª Bel Braga

<https://www.infoescola.com/biografias/michelangelo/>

<https://conceito.de/obra-de-arte>

<https://www.culturagenial.com/o-que-e-arte/>