

ROTEIRO DE ESTUDOS

UME: RURAL MONTE CABRÃO.

ANO: PRÉ- ESCOLA.

COMPONENTE CURRICULAR: EDUCAÇÃO INFANTIL.

PROF.: DÉBORA, LOURDES, VIVIANE E CAROLINA.

PERÍODO DE 30/11/2020 a 11/12/2020.

**ATIVIDADES DESENVOLVIDAS NESTE PERÍODO:**

**TEMA 1: "ESCREVA O NOME DOS OBJETOS".**

ESCUTA, FALA, PENSAMENTO E IMAGINAÇÃO.

A ATIVIDADE FOI DESENVOLVIDA COM O OBJETIVO DE ESTIMULAR A CRIANÇA A ESCOLHER OBJETOS PARA ESCREVER SEUS RESPECTIVOS NOMES.

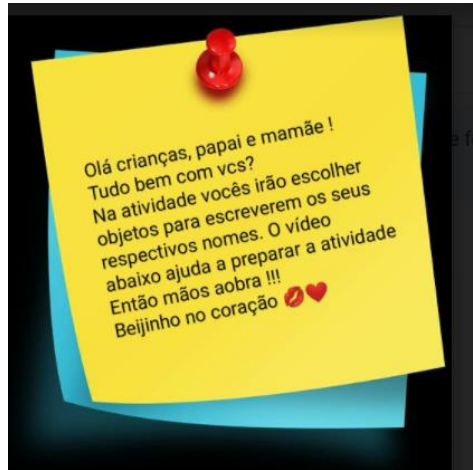
O TEMA FOI DESENVOLVIDO ATRAVÉS DE VÍDEO E SLIDE, ALÉM DE INCENTIVO AOS ALUNOS PARA COMPARTILHAREM CONOSCO IMAGENS DE SUAS ATIVIDADES REALIZADAS.

- 1.VÍDEO- VÍDEO EDUCATIVO INFANTIL COMPLETANDO AS PALAVRAS COM AS CONSOANTES.



<https://youtu.be/LPjFVYZglJs>

SLIDE- ORIENTAÇÕES PARA A ATIVIDADE.



**TEMA 2: "Construção de uma imagem positiva de si".**

O EU, O OUTRO E O NÓS.


ESTA ATIVIDADE TEVE POR OBJETIVO ESTIMULAR A CONSTRUÇÃO DA IMAGEM POSITIVA DE SI. VALORIZANDO AS CARACTERÍSTICAS PESSOAIS DE CADA CRIANÇA DANDO ÊNFASE EM SEU CABELO. ELABORAÇÃO DE UM PENTEADO QUE VALORIZA AS CARACTERÍSTICAS DO CABELO DE CADA ALUNO. ATIVIDADE ALUSIVAS AO DIA DA CONSCIÊNCIA NEGRA.

O TEMA FOI DESENVOLVIDO ATRAVÉS DE UM CONVITE ÀS CRIANÇAS PARA ASSISTIREM AOS VÍDEOS:

**"AMOR PELO CABELO - HAIR LOVE - CURTA LEGENDADO- OSCAR**

**2020"**- CONTAÇÃO DE HISTÓRIA DO CANAL "

Érvi Garcia".



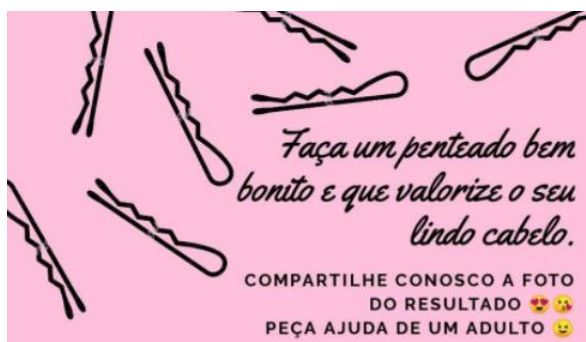
<https://youtu.be/ClfAH79h4nc>

EM SEGUIDA FOI SUGERIDO ÀS CRIANÇAS QUE ASSISTISSEM AO VÍDEO: "MENINA DO CABELO CRESPO" - (MÚSICA INFANTIL) - SUGERIDO NO CANAL MALAMALENGA.



<https://youtu.be/wuz94jePqA0>

Atividade: "Construção de uma imagem positiva de si".



[https://www.facebook.com/photo/?fbid=4679405255434449&set=gm.399278334820520&cft \[0\]=AZX-pSfrP0nfXoAPetVDACz5y149xAX31omYtmkyZ9E7V8A4up20vB3TzokQUb2nE 6DEwpoCRnJo 58vO-7bYd7bfQBmWWGnHdxO78luL6nche qmSaz0AFZM-R6NaOKD FRmktc58ednITuLXHw8ffwi6GG2qFlKEkqgzYtMZSQ v4Wrhet9W2pkdV9B1n1M& tn =EH-R](https://www.facebook.com/photo/?fbid=4679405255434449&set=gm.399278334820520&cft[0]=AZX-pSfrP0nfXoAPetVDACz5y149xAX31omYtmkyZ9E7V8A4up20vB3TzokQUb2nE6DEwpoCRnJo58vO-7bYd7bfQBmWWGnHdxO78luL6ncheqmSaz0AFZM-R6NaOKDFRmktc58ednITuLXHw8ffwi6GG2qFlKEkqgzYtMZSQv4Wrhet9W2pkdV9B1n1M&tn=EH-R)

**TEMA 3: "PROJETO HIGIENE" - O EU, O OUTRO E O NÓS.**

ESTA ATIVIDADE TEVE POR OBJETIVO ESTIMULAR O AUTOCUIDADO COM O CABELO PARA EVITAR PEDICULOSE.

O TEMA FOI DESENVOLVIDO POR MEIO DE SLIDES E VÍDEOS.



<https://youtu.be/TqCd0wJikEM>

Projeto Higiene Corporal e Bucal  
Professora Carolina

**Mas manter a cabeça limpinha não evita que a criança pegue os temidos piolhos. Por isso os pais, devem ficar atentos aos sintomas e realizar a inspeção no couro cabeludo das crianças com regularidade. Esse exame deve fazer parte da rotina de higiene dos pequenos.**

**Vou compartilhar um vídeo do Quintal da Cultura, nele Ludovico descobre que está com piolho. O que fazer para resolver esse problema?**



[https://scontent.fssz7-1.fna.fbcdn.net/v/t1.0-9/127456557\\_185311309879850\\_187342761149905677\\_n.jpg?nc\\_cat=111&ccb=2&nc\\_sid=b9115d&nc\\_ohc=VDBM-CaU8dwAX8es2jK&nc\\_ht=scontent.fssz7-1.fna&oh=6be0538333960450b7535ec37ee2fc34&oe=5FE8F8B2](https://scontent.fssz7-1.fna.fbcdn.net/v/t1.0-9/127456557_185311309879850_187342761149905677_n.jpg?nc_cat=111&ccb=2&nc_sid=b9115d&nc_ohc=VDBM-CaU8dwAX8es2jK&nc_ht=scontent.fssz7-1.fna&oh=6be0538333960450b7535ec37ee2fc34&oe=5FE8F8B2)



[https://scontent.fssz7-1.fna.fbcdn.net/v/t1.0-](https://scontent.fssz7-1.fna.fbcdn.net/v/t1.0-9/127917431_185311206546527_293467875011577805_n.jpg?nc_cat=111&ccb=2&nc_sid=b9115d&nc_ohc=FpxncFzujEAX8U76N&nc_ht=scontent.fssz7-1.fna&oh=143ecbc12b26d3fcf54031bd70759218&oe=5FE8BA33)

[9/127917431\\_185311206546527\\_293467875011577805\\_n.jpg?nc\\_cat=111&ccb=2&nc\\_sid=b9115d&nc\\_ohc=FpxncFzujEAX8U76N&nc\\_ht=scontent.fssz7-1.fna&oh=143ecbc12b26d3fcf54031bd70759218&oe=5FE8BA33](https://scontent.fssz7-1.fna.fbcdn.net/v/t1.0-9/127917431_185311206546527_293467875011577805_n.jpg?nc_cat=111&ccb=2&nc_sid=b9115d&nc_ohc=FpxncFzujEAX8U76N&nc_ht=scontent.fssz7-1.fna&oh=143ecbc12b26d3fcf54031bd70759218&oe=5FE8BA33)

**TEMA 4: "EDUCAÇÃO FÍSICA"** - CORPO, GESTOS E MOVIMENTOS.

A ATIVIDADE FOI DESENVOLVIDA POR MEIO DE VÍDEOS:

\*GRAVADO PELA PROFESSORA, NO QUAL OS ALUNOS FORAM ESTIMULADOS A REPRODUZIREM A MESMA POSE DE UMA FOTOGRAFIA ANTIGA FICANDO O MAIS SEMELHANTE POSSÍVEL (FAZENDO USO DE ACESSÓRIOS E ROUPAS PARA CONSEGUIR O OBJETIVO).



[https://youtu.be/i-kB\\_8hpgmc](https://youtu.be/i-kB_8hpgmc)

