



PREFEITURA DE SANTOS
Secretaria de Educação



ROTEIRO DE ESTUDOS/ATIVIDADES

UME: MARTINS FONTES

ANO: 1º ANO - A

**COMPONENTE CURRICULAR:
PORTUGUÊS, MATEMÁTICA, CIÊNCIAS,
HISTÓRIA, GEOGRAFIA**

**PROFESSOR(ES): INALDA ISABEL
PERÍODO DE 19/11/2020 a 10/12/2020**

AULA : 19.11.2020

VÍDEO LIVRO SINTO O QUE SINTO

<https://www.youtube.com/watch?v=Ur-F8bhL9R4>

PORTUGUÊS:

-CABEÇALHO;

EDUCAÇÃO FÍSICA

FAÇA AS ATIVIDADES ABAIXO NO CADERNO:

LEIA E ESCREVA A PARLENDAS;



QUANTAS PALAVRAS TEM A PARLENDA?

RESPOSTA: _____

MATEMÁTICA

SITUAÇÕES PROBLEMA:



A) QUANTAS JANELAS TEM A CASINHA?

B) QUANTAS JANELAS TERIAM DUAS CASINHAS JUNTAS?

() 8 () 9 () 10 () 11

C) SE DESENHARMOS MAIS DUAS JANELAS, QUANTAS TERÍAMOS?

D) QUAL FORMA GEOMÉTRICA SE PARECE COM O TELHADO DA CASINHA?

ATIVIDADES DA APOSTILA ENTREGUE AOS ALUNOS PELA PROFESSORA DIA 23.09.2020.

VIDEO DO ALUNO PEDRO EXPLICANDO O QUE É CONSCIÊNCIA NEGRA.

DIA DA CONSCIÊNCIA NEGRA

<https://www.youtube.com/watch?v=aj5oJFdkqY>

20 DE NOVEMBRO - DIA DA CONSCIÊNCIA NEGRA

TODOS DA TERRA

ISABEL CRISTINA S. SOARES

SOMOS TODOS DA TERRA

NOSSO PLANETA, A RAZÃO

NOSSA CASA, NOSSA MÃE

TUDO MUNDO É IRMÃO!



SEJA QUAL CLASSE, OU ETNIA

SEJA QUAL GÊNERO, OU COR

ESTAMOS TODOS NESTA TERRA

PARA VIVENCIAR O AMOR!

AULA : 23.11.2020

MÚSICA COM DESENHO ANIMADO – RACISMO E PRECONCEITO NÃO! (DVD SUPER ECA);

<https://www.youtube.com/watch?v=v7kaB4ARxP4>

-CABEÇALHO;

PORTUGUÊS:

FAÇA AS ATIVIDADES ABAIXO NO CADERNO:

**QUAL É A SUA OPINIÃO SOBRE RACISMO E PRECONCEITO?
FAÇA UM DESENHO.**

POEMA PARA LEITURA: ÁUDIO

20 DE NOVEMBRO - DIA DA CONSCIÊNCIA NEGRA

TODOS DA TERRA

ISABEL CRISTINA S. SOARES

SOMOS TODOS DA TERRA

NOSSO PLANETA, A RAZÃO

NOSSA CASA, NOSSA MÃE

TUDO MUNDO É IRMÃO!



SEJA QUAL CLASSE, OU ETNIA

SEJA QUAL GÊNERO, OU COR

ESTAMOS TODOS NESTA TERRA


PARA VIVENCIAR O AMOR!

QUANTAS PALAVRAS TEM O POEMA?

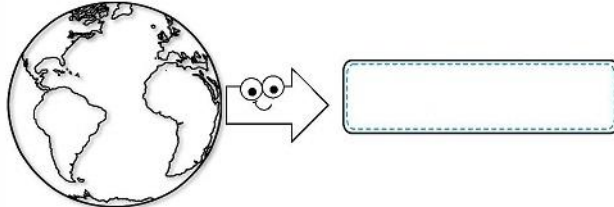
RESPOSTA: TEM _____ PALAVRAS.

20 DE NOVEMBRO É O DIA DA:

- () CONSCIÊNCIA NEGRA
- () BANDEIRA
- () CRIANÇA



DE ACORDO COM O POEMA A CASA DE TODOS
NÓS É O PLANETA:



TODOS DESTE PLANETA DEVEM SER TRATADOS
COM O MESMO VALOR.

EMPREGO PARA TODOS

TRABALHO ESCRAVO

RESPEITO

DIGNIDADE

DIREITOS E DEVERES IGUAIS

ESCREVA OS DIREITOS DAS PESSOAS:

**ATIVIDADES DA APOSTILA ENTREGUE AOS ALUNOS PELA
PROFESSORA DIA 23.09.2020.**

AULA : 24.11.2020

CABEÇALHO;

PORTUGUÊS:

FAÇA AS ATIVIDADES ABAIXO NO CADERNO:

VAMOS CONTINUAR A ATIVIDADE DE ONTEM:


COMPLETE A ESTROFE ABAIXO.

SEJA QUAL CLASSE, OU ETNIA


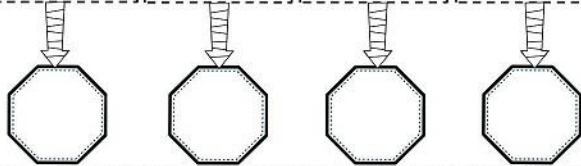
SEJA QUAL GÊNERO, OU COR

ESTAMOS TODOS NESTA TERRA


PARA VIVENCIAR O _____



| | | | |
|--|--|--|--|
| | | | |
|--|--|--|--|



OBSERVE O QUADRO ABAIXO:



MANDAR EM ÁUDIO:

ESSA É UMA PINTURA DO ARTISTA IVAN CRUZ

VOCÊ CONHECE A BRINCADEIRA DA IMAGEM?

QUAL É A BRINCADEIRA?

QUEM ESTÁ BRINCANDO?

ONDE ESTÁ ACONTECENDO A BRINCADEIRA?

QUAIS AS CORES QUE O ARTISTA USOU?

**VOCÊ GOSTOU DESSA OBRA DE ARTE?POR
QUE?**

VOCÊ JÁ BRINCOU DE RODA?

COMO SE FAZ ESSA BRINCADEIRA?

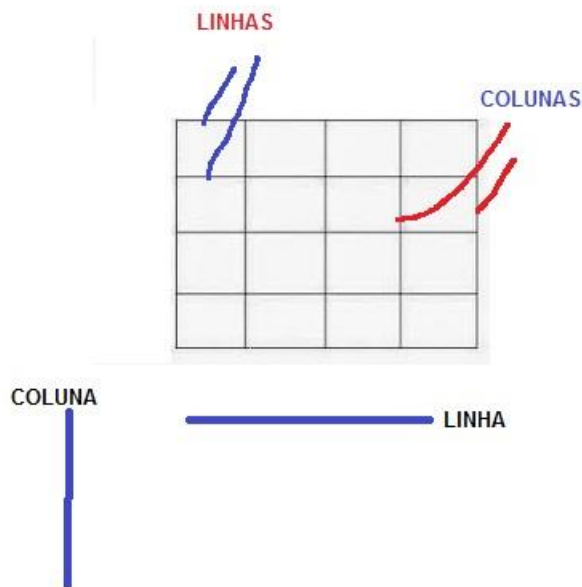
**AGORA FAÇA UM DESENHO PARECIDO COM O DO QUADRO
ACIMA.**

INGLÊS

**MATEMÁTICA:
DESAFIO:**



OLHE COM ATENÇÃO A IMAGEM ACIMA E ABAIXO PARA VENCER O DESAFIO:



AGORA RESPONDA:

1- QUAL É O NÚMERO DA LINHA E DA COLUNA QUE FICA O BANHEIRO FEMININO?

LINHA_____

COLUNA_____

2- QUAL É O NÚMERO DA LINHA E DA COLUNA QUE FICA O BANHEIRO MASCULINO?

LINHA_____

COLUNA_____

3- QUAL É O NÚMERO DA LINHA E DA COLUNA QUE FICA O GINÁSIO?

LINHA_____

COLUNA_____

4- QUAL É O NÚMERO DA LINHA E DA COLUNA QUE FICA A PISCINA?

LINHA_____

COLUNA_____

5- QUAL É O NÚMERO DA LINHA E DA COLUNA QUE FICA A QUADRA?

LINHA_____

COLUNA_____

ATIVIDADES DA APOSTILA ENTREGUE AOS ALUNOS PELA PROFESSORA DIA 23.09.2020.

AULA : 25.11.2020

MÚSICA NINGUÉM É IGUAL A NINGUÉM


<https://www.youtube.com/watch?v=VIZFvkmwS9I>

PORTUGUÊS:

CABEÇALHO;

FAÇA AS ATIVIDADES ABAIXO NO CADERNO;
ESCREVA COMO VOCÊ É, SUAS CARACTERÍSTICAS FÍSICAS E EMOCIONAIS.

VEJA COM ATENÇÃO MAIS UM QUADRO DE IVAN CRUZ:



**ESSE QUADRO CHAMA-SE "BRINCANDO NA PRAÇA"
É DO ARTISTA IVAN CRUZ**

**FAÇA UMA LISTA DAS BRINCADEIRAS QUE
VOCÊ CONSEGUIR VER NA IMAGEM:**

**ALGUMAS DESSAS BRINCADEIRAS ESTÃO
QUASE EXTINTAS. O QUE VOCÊ ACHA QUE
ACONTECEU?
GRAVE UM VÍDEO EXPLICANDO SUA
RESPOSTA E MANDE PARA A PROFESSORA.**

**ESCOLHA UMA DESSAS BRINCADEIRAS DA
IMAGEM E BRINQUE COM SUA FAMÍLIA. MANDE
UMA FOTO PRA MIM.**

ARTES

MATEMÁTICA:
VEJA A IMAGEM E ESCREVA A CLASSIFICAÇÃO DE CHEGADA DE CADA BARQUINHO: (O VERMELHO CHEGOU EM 3º LUGAR, JÁ MARQUEI)

| | | |
|----------|---|----|
| VERMELHO |  | 3º |
| VERDE |  | |
| AZUL |  | |
| LARANJA |  | |
| ROXO |  | |
| MARROM |  | |



ATIVIDADES DA APOSTILA ENTREGUE AOS ALUNOS PELA PROFESSORA DIA 22.07.2020.

AULA : 26.11.2020
LIVRO NINGUÉM É IGUAL A NINGUÉM
<https://www.youtube.com/watch?v=GNrCf8oDq-U>

**GRAVE UM VÍDEO RESPONDENDO AS PERGUNTAS LIVRO :
 VOCÊ ACHA QUE TODAS AS CRIANÇAS DESTA HISTÓRIA SÃO IGUAIS?**

COMO ERA CADA UMA DESSAS CRIANÇAS?

PAULINHO

O MENINO RUIVO

SERIA BOM SE FOSSEMOS TODOS IGUAIS OU É MELHOR SER DIFERENTE?POR QUE?

DESENHE OU COLE PESSOAS DIFERENTES

-CABEÇALHO;

PORTUGUÊS:

FAÇA AS ATIVIDADES ABAIXO O CADERNO:

EDUCAÇÃO FÍSICA

VEJA MAIS UMA OBRA DE ARTE DE IVAN CRUZ:



BALANÇO



REPRESA E BARQUINHO DE PAPEL



BONECA COM CARRINHO



CURRUPINHA



PASSARÁS



CURRUIPIO



ESCRAVOS DE JÓ



JOGANDO ZEPE



BAFO BAFO



MARIMBA



FUTEBOL DE BOTÃO



BOLINHAS DE SABÃO

QUAIS DESSAS BRINCADEIRAS VOCÊ NÃO CONHECE? FAÇA UMA LISTA.

AGORA ESCOLHA UMA BRINCADEIRA QUE VOCÊ NUNCA FEZ, BRINQUE, E MANDE UMA FOTO COM LEGENDA PARA A PROFESSORA.

EXEMPLO:



**MATEMÁTICA:
OLHE A IMAGEM COM ATENÇÃO:**



DE ACORDO COM A IMAGEM, QUAL CADELINHA COMEU MAIS BISCOITO? POR QUE?

ATIVIDADES DA APOSTILA ENTREGUE AOS ALUNOS PELA PROFESSORA DIA 22.07.2020.

AULA : 27.11.2020

VÍDEO CULTURA AFRICANA

<https://www.youtube.com/watch?v=IXC7syjG9Ag>

DESAFIO: FAÇA UMA BRINCADEIRA OU DANÇA DE ORIGEM AFRICANA, GRAVE E ME MANDE O VÍDEO.

A PESQUISA PODE SER UMA LISTA OU DESENHOS.

PORTUGUÊS;

CABEÇALHO;

FAÇA AS ATIVIDADES ABAIXO NO CADERNO:

CONSCIÊNCIA NEGRA

MALIKA

Isabel Cristina Silveira Soares

**MENINA MALIKA
DOCE PRINCESA
PELE MARROM
ENCANTO E BELEZA.**

**SONHA COM O MUNDO
SEM PRECONCEITO
AMIZADES DE LUZ
AMOR E RESPEITO.**



**PEÇA AJUDA PARA FAZER A LEITURA DO POEMA. DEPOIS
ESCREVA O POEMA E PINTE OS ESPAÇOS ENTRE AS
PALAVRAS, QUANTAS PALAVRAS TEM?**

RESPOSTA:

TEM _____ PALAVRAS.

**ATIVIDADES DA APOSTILA ENTREGUE AOS ALUNOS PELA
PROFESSORA DIA 23.09.2020.**

AULA : 30.11.2020

**PORTUGUÊS;
CABEÇALHO;**

FAÇA AS ATIVIDADES ABAIXO NO CADERNO:

GORILA GUTO

GORILA GUTO MORA NA FAZENDA.


GUTO GANHOU UM PAR DE GALOCHAS DO SENHOR GUSTAVO.

O GATO ESCONDEU AS GALOCHAS DE GUTO.

A GALINHA VIU TUDO E CONTOU PARA O PAPAGAIO.

O PAPAGAIO SAIU GRITANDO:

_ O GATO GATUNOU A GALOCHA DO GORILA!



ISABEL CRISTINA SILVEIRA SOARES



ACOMPANHE A LEITURA DO TEXTO
ÁUDIO DO TEXTO

FAÇA AS ATIVIDADES ABAIXO NO CADERNO:

INTERPRETAÇÃO DO TEXTO

www.dnmorensina.com.br

1- QUAL É O NOME DA HISTÓRIA?

2- QUANTAS PALAVRAS TEM NO TEXTO?

3- QUAL É RESPOSTA CERTA?

A - GUTO ERA UM:

GATO

GAMBÁ

GORILA

B - GUTO GANHOU UM PAR DE:

GALOCHAS

GARRAFAS

GORROS

C - GUTO MORAVA NA:

SELVA

FAZENDA


JAULA

D - QUEM DEU A GALOCHAS:

FOI O SENHOR GERALDO.

FOI O SENHOR GINO.

FOI O SENHOR GUSTAVO.



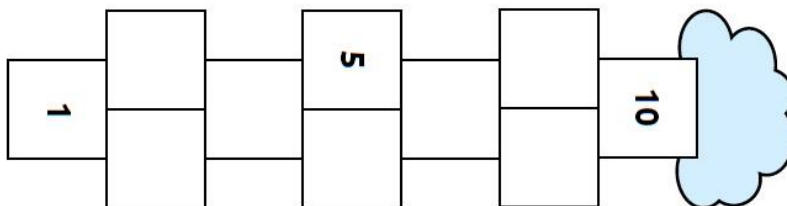
ATENÇÃO:

AS PERGUNTAS 1, 2 e 3 PRECISA COPIAR.

LETRAS A, B, C e D COPIEM SÓ A RESPOSTA.

MATEMÁTICA:

VOCÊ LEMBRA DA AMARELINHA?



DESENHE A AMARELINHA NO CADERNO, COMPLETE OS NÚMEROS E RESPONDA A PERGUNTA.

QUAL É A FORMA GEOMÉTRICA QUE APARECE NESTA AMARELINHA?

RESPOSTA:

A FORMA QUE APARECE É O _____.


VAMOS RELEMBRAR AS FORMAS GEOMÉTRICAS:



CÍRCULO



QUADRADO



RETÂNGULO



TRIÂNGULO

ATIVIDADES DA APOSTILA ENTREGUE AOS ALUNOS PELA PROFESSORA DIA 23.09.2020.

AULA : 01.12.2020

PORTUGUÊS:

-CABEÇALHO;

INGLÊS

**FAÇA AS ATIVIDADES ABAIXO NO CADERNO:
VAMOS CONTINUAR AS ATIVIDADES DE ONTEM:**

4- QUEM ESCONDEU AS GALOCHAS DE GUTO?

5- QUEM VIU O GATO ESCONDENDO AS GALOCHAS?

6- PARA QUEM A GALINHA CONTOU SOBRE O SUMIÇO DA GALOCHA?

7- ESCREVA O QUE O PAPAGAIO SAIU GRITANDO:



8- DESENHE UMA CARINHA PARA CADA SILABA DAS PALAVRAS:

GATO *Ca le* →

GORILA *Ca le* →

ESCREVA SÓ OS NÚMEROS DAS PERGUNTAS E AS RESPOSTAS:

MATEMÁTICA:

FAÇA AS MOEDAS NO CADERNO E RESPONDA AS PERGUNTAS.



1- QUANTOS REAIS TEM ENZO E SOPHIA JUNTOS?

2- QUEM TEM MAIS MOEDAS?

3- DE QUANTAS MOEDAS A MAIS ENZO PRECISA PRA FICAR COM A MESMA QUANTIDADE DA SOPHIA?

ATIVIDADES DA APOSTILA ENTREGUE AOS ALUNOS PELA PROFESSORA DIA 23.09.2020.

AULA : 02.12.2020

PORTUGUÊS:

-CABEÇALHO;

ARTES

FAÇA AS ATIVIDADES ABAIXO NO CADERNO:

VAMOS CONTINUAR AS ATIVIDADES DE ONTEM:

COPIE AS FRASES NA ORDEM CERTA:

GUTO GANHOU UM PAR DE GALOCHAS DO SENHOR GUSTAVO.

A GALINHA VIU TUDO E CONTOU PARA O PAPAGAIO.

GORILA GUTO

O GATO ESCONDEU AS GALOCHAS DE GUTO.

MATEMÁTICA:

FAÇA O DESENHO ABAIXO NO CADERNO E DEPOIS PINTE APENAS O CAMINHO MAIS LARGO PARA A MENINA CHEGAR ATÉ A CASA.



QUAL É A COR DA FAIXA MAIS LARGA?

RESPOSTA:

É A FAIXA _____

ATIVIDADES DA APOSTILA ENTREGUE AOS ALUNOS PELA PROFESSORA DIA 23.09.2020.

AULA : 03.12.2020

PORTUGUÊS:




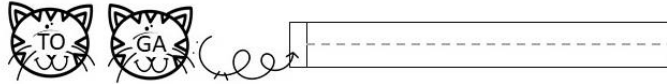
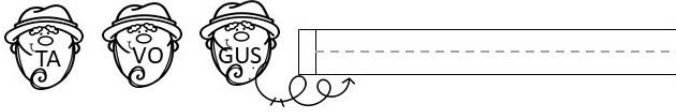
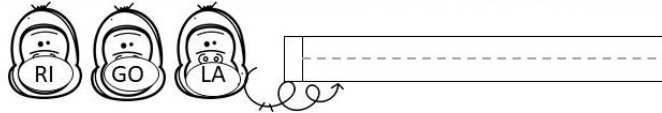
-CABEÇALHO;

EDUCAÇÃO FÍSICA

FAÇA AS ATIVIDADES ABAIXO NO CADERNO:

VAMOS CONTINUAR AS ATIVIDADES DE ONTEM:

- DESEMBARE AS SÍLABAS E FORME AS PALAVRAS.



MATEMÁTICA:

FAÇA O DESENHO E RESPONDA A PERGUNTA:



QUEM ESTÁ SEGURANDO A BANDEIRA COM A MÃO DIREITA?

O MENINO, A MENINA, OS DOIS.

RESPOSTA: _____

ATIVIDADES DA APOSTILA ENTREGUE AOS ALUNOS PELA PROFESSORA DIA 23.09.2020.


AULA : 04.12.2020

PORTUGUÊS:

-CABEÇALHO;

**FAÇA AS ATIVIDADES ABAIXO NO CADERNO:
VAMOS CONTINUAR AS ATIVIDADES DE ONTEM:**

9- LEIA AS PALAVRAS, COPIE E SEPRE AS SÍLABAS:



GOIABA GIRINO
GOMA GOLE
GEMA GULA
GULOSO GOTA
GOLEIRO GALO


10- TROQUE O DESENHO POR PALAVRAS E FORME FRASES:




**MATEMÁTICA:
OLHE COM ATENÇÃO A IMAGEM ABAIXO:**




URSO-BRANCO



URSO-NEGRO



URSO-PARDO



COPIE AS PERGUNTAS E RESPONDA:

- 1- QUEM COMEU MENOS PEIXES?
- 2- QUANTOS PEIXES O URSO NEGRO E O URSO BRANCO COMERAM JUNTOS?

**ATIVIDADES DA APOSTILA ENTREGUE AOS ALUNOS PELA
PROFESSORA DIA 23.09.2020.**

AULA : 07.12.2020

PORTUGUÊS:

-CABEÇALHO;

FAÇA AS ATIVIDADES ABAIXO NO CADERNO:

ACOMPANHE A LEITURA COM A PROFESSORA.(ÁUDIO)



1 – LÁ NO SÍTIO TEM UM:

PATO

POTE

PÔNEI

2 – O PÔNEI SE CHAMA:

PIPITICO

PIPOCA

PIMENTA

3 – DE MANHÃ O PÔNEI COME:

CENOURA

CANA

CEBOLA

ÁUDIO DO TEXTO

APÓS A LEITURA ESCREVA O VERSINHO, AS PERGUNTAS E RESPOSTA.

MATEMÁTICA:

MATEMÁTICA

OBSERVE NA TABELA DOS DIAS DA SEMANA, A QUANTIDADE DE CENOURA QUE PIPITICO COMEU E RESPONDA AS QUESTÕES A SEGUIR.



| DOMINGO | SEGUNDA - FEIRA | TERÇA - FEIRA | QUARTA - FEIRA | QUINTA - FEIRA | SEXTA - FEIRA | SÁBADO |
|---------|-----------------|---------------|----------------|----------------|---------------|--------|
| | | | | | | |

1- QUANTAS CENOURAS PIPITICO COMEU NO DOMINGO?

2- QUANTAS CENOURAS PIPITICO COMEU NA QUARTA?

3- QUAL DIA DA SEMANA COMEU MAIS CENOURAS ?

4- QUAL DIA DA SEMANA COMEU MENOS CENOURAS ?

5- QUANTAS CENOURAS COMEU NO DOMINGO E SEGUNDA, JUNTOS?

6- QUAL O TOTAL DE CENOURAS QUE ELE COMEU NA QUARTA E NA SEXTA?

SÓ PRECISA ESCREVER AS RESPOSTAS.

ATIVIDADES DA APOSTILA ENTREGUE AOS ALUNOS PELA PROFESSORA DIA 23.09.2020.

AULA : 08.12.2020

PORTUGUÊS:

-CABEÇALHO;

INGLÊS;

FAÇA AS ATIVIDADES ABAIXO NO CADERNO:
VAMOS CONTINUAR AS ATIVIDADES DE ONTEM:


4 - PIPITICO FAZ COCÔ NO:

PASTO POTE PENICO

5- DESENHE E PINTA A CENA QUE MOSTRA O HORÁRIO QUE O PÔNEI COME CENOURA:



6- DESENHE E PINTA A CENA QUE MOSTRA O HORÁRIO QUE O PÔNEI FAZ COCÔ



1- LEIA O NOME DO PÔNEI E DESENHE UMA CARINHA PARA CADA SÍLABA DA PALAVRA:

2- QUANTAS CARINHAS VOCÊ DESENHOU?

3 - ISSO QUER DIZER QUE A PALAVRA PIPITICO TEM SÍLABAS.

4- ESCREVA SÓ AS PALAVRAS QUE COMEÇAM COM A LETRA DO NOME DO PÔNEI:



| | | | |
|-------|---------|--------|--------|
| PASTO | FARINHA | PATO | PUDIM |
| POTE | TAPETE | MELADO | PENA |
| BOLA | PIPOCA | POMADA | PIRATA |

MATEMÁTICA:



SE VOCÊ COMPRAR O LEITE E O SUCO ,VAI PAGAR QUANTO?

ATIVIDADES DA APOSTILA ENTREGUE AOS ALUNOS PELA PROFESSORA DIA 23.09.2020.

AULA : 09.12.2020

PORTUGUÊS:

-CABEÇALHO;

ARTES;

**FAÇA AS ATIVIDADES ABAIXO NO CADERNO:
VAMOS CONTINUAR AS ATIVIDADES DE ONTEM:**

PIPITICO TEM UM AMIGUINHO E UMA AMIGUINHA
ELE TIROU UMA FOTO COM CADA UM DELES.

DÊ UM NOME COMEÇADO COM A LETRA P PARA CADA
AMIGUINHO DE PIPITICO. **FAÇA OS DESENHOS:**



REESCREVA A FRASE TROCANDO OS DESENHOS
POR PALAVRAS.



SÓ PRECISA FAZER OS DESENHOS E A FRASE.

MATEMÁTICA:

HAVIA



SAIU DA RODA



$$6 - 1 =$$

QUANTAS CRIANÇAS FICARAM NA RODA?

RESPOSTA:

ATIVIDADES DA APOSTILA ENTREGUE AOS ALUNOS PELA PROFESSORA DIA 23.09.2020.

AULA : 10.12.2020

PORTUGUÊS:

-CABEÇALHO;

EDUCAÇÃO FÍSICA;

FAÇA AS ATIVIDADES ABAIXO NO CADERNO:

VAMOS CONTINUAR AS ATIVIDADES DE ONTEM:

LEIA, COPIE AS PALAVRAS E SEPARE AS SÍLABAS:

PIPITICO

PÓNEI

PENICO

PEQUENO

PULGA

PAREDE

POLVO

PIPOCA

PANELA

PULSEIRA

CIÊNCIAS - HIGIENE

PIPITICO FAZ COCÔ NO PENIQUINHO.
E VOCÊ? TAMBÉM JÁ USOU O PENIQUINHO?

SIM


NÃO

AINDA USO

AGORA VOCÊ JÁ CRESCEU E PODE USAR O
VASO SANITÁRIO, NÃO É MESMO?

– COMPLETE A FRASE ABAIXO OBSERVANDO OS
DESENHOS.

FAÇA O DESENHO E ESCREVA NO CADERNO:



AO USAR _____ PODEM

FICAR MICRÓBIOS NAS _____ ENTÃO

É PRECISO _____ USANDO

**ATIVIDADES DA APOSTILA ENTREGUE AOS ALUNOS PELA
PROFESSORA DIA 23.09.2020.**

Estrada João Batista s/n -Morro da Penha - Saboó - Santos/SP

CEP 11081-200 Tel. 3296-1059