

UME FLORESTAN FERNANDES

ANO: 4º ANO - COMPONENTE CURRICULAR: Língua Inglesa

PROFESSORAS: CLARA e CARMEN

PERÍODO DE 16/11 A 27/11

ROTEIRO DE ESTUDOS 4º ANO
12ª ATIVIDADE ADAPTADA

DATA	ATIVIDADE	ORIENTAÇÃO
16 a 27 Nov.	1. Vamos praticar a escrita em Inglês.	Nesta atividade vamos aprender os nomes de alguns super heróis em inglês. Observe a figura do super-herói ou super-heroína e o nome correspondente em Inglês. Copie o nome na linha para praticar a escrita e depois pinte os desenhos.
16 a 27 Nov.	2. Ligue as figuras e as palavras em Inglês (nomes próprios).	Nesta atividade você tem que ligar a figura do super herói (a sua esquerda) ao nome do super herói em inglês (no centro) e depois ligar esse nome do centro ao objeto que o super herói usa no lado direito.
16 a 27 Nov.	3. Ligue as figuras e as palavras em Inglês (substantivos e adjetivos)	Nesta atividade você aprenderá o nome dos objetos e elementos usados pelos super-heróis. Observe os objetos e elementos, copie o nome em inglês na linha escura para praticar a escrita e depois conecte com a palavra em Português.

As atividades poderão ser enviadas por e-mail
carmenvasques0309@gmail.com ou entregues na escola.

Fontes:

<https://www.desenhosparacolorir.me/batman-para-colorir-2/>
<https://www.desenhosparacolorir.me/?s=mulher+maravilha>
<https://www.colorironline.com/imprimir/Incr%C3%ADvel-Capit%C3%A3o-Am%C3%A9rica>
<https://thenerdswife.com/diy-captain-america-shield-free-printable.html>
<https://www.pngwing.com/pt/free-png-zqsgz>
<https://www.tudodesenhos.com/d/homem-aranha-em-pose-classica>
<https://www.elo7.com.br/teia-de-aranha-em-eva-10cm-10-unidades-ref-103/dp/FBF16F>
<https://www.tudodesenhos.com/d/batman-e-o-bumerangue-morcego>
https://www.google.com/search?q=desenho+bumerangue+batman&gs_lcp=CgNpbWcQAZIGCAAQCBAAeOgQIIXAnUIulAliqqgJghawCaABwAHGAgAFYiAH4A5IBAZMuMpgBAKABAAoBC2d3cyl3aXotaWlnwAEB&scient=img&ei=SYmtX4-tCpWd0AaHgp2w&bih=817&biw=1263&rlz=1C1AVFA_enBR826BR826&hl=pt-BR#imgrc=XLP--s3Qt9zZRM
https://www.google.com/search?q=desenho+bumerangue+do+batman&gs_lcp=CgNpbWcQAZIGCAAQCBAAeOgQIIXAnUIulAliqqgJghawCaABwAHGAgAFYiAH4A5IBAZMuMpgBAKABAAoBC2d3cyl3aXotaWlnwAEB&scient=img&ei=nXiuX8qvD_qV5OUP_4SyqAw&bih=817&biw=1280&rlz=1C1AVFA_enBR826BR826#imgrc=OgoIoVJa6t22LM
<https://www.dicaspraticas.com.br/desenhos-de-thor-para-colorir/>
https://www.google.com/search?q=desenho+free+martelo+thor&gs_lcp=CgNpbWcQAZIGCAAQCBAAeOgQIIXAnUIulAliqqgJghawCaABwAHGAgAFYiAH4A5IBAZMuMpgBAKABAAoBC2d3cyl3aXotaWlnwAEB&scient=img&ei=CX-uX40lCgLG5OUP85-CqAY&bih=817&biw=1263&rlz=1C1AVFA_enBR826BR826&hl=pt-BR#imgrc=CirmE4-RLw9NpM&imgdii=sTk9YChEMGqVdM
<https://www.tudodesenhos.com/d/martelo-e-pregos>
<https://www.coloringsun.com/boomerang-picture-coloring-page/>
<http://www.supercoloring.com/pt/desenhos-para-colorir/bumerangue>
<https://www.tudodesenhos.com/d/aranha-descendo-da-teia>
https://www.google.com/search?q=desenho+de+m%C3%AAlscara&rlz=1C1AVFA_enBR826BR826&sxsrf=ALeKk01p2je6k8LiO6kDc9lK5SHdovHPng:1605275465882&tbn=isch&source=iu&ictx=1&fir=H_Zs03HLGK4bQM%252CEzMVou60CzTiEM%252C_&vet=1&usg=AI4_kQyOuhgR42JDCDvisL_dnf_DrnXIg&sa=X&ved=2ahUKEwi7_qOP1f_sAhVSDrkGHWP7DwYQ9f6BAgJEC4&biw=1280&bih=760#imgrc=tQmAmhu4G-g0wM&imgdii=Pf1WeaANNgv9JM
<https://www.pinterest.pt/pin/289215607315244251/>
https://www.colorirgratis.com/desenho-de-escudo-arma-defensiva-antigo_12407.html


UME FLORESTAN FERNANDES

12ª ATIVIDADE ADAPTADA DE LÍNGUA INGLESA- 4ª Série


PROFas.: CLARA e CARMEN - Período: 16/11 a 27/11

NAME: _____ **NUMBER:** ____ **GRADE:** 4th
(Nome) (Número) (Série)

1. In this activity we are going to learn the names of the superheroes in English. Do you have a preferred super hero? Observe the picture of the superhero and its corresponding name in English. Copy his/her name on the line to practice the writing in English. Paint the pictures. Nesta atividade vamos aprender os nomes de alguns super heróis em inglês. Observe a figura do super-herói ou super-heroína e seu nome correspondente em Inglês. Copie o nome na linha para praticar a escrita e depois pinte os desenhos.



Batman
Batman




Wonderwoman
Wonderwoman

2. In this activity you have to link the superhero on the left to its name in the center and to the object the superhero uses on the right.



Nesta atividade você tem que ligar a figura do super herói (a sua esquerda) ao nome do super herói em inglês (no centro) e depois ligar esse nome do centro ao objeto que o super herói usa no lado direito.




SPIDER MAN



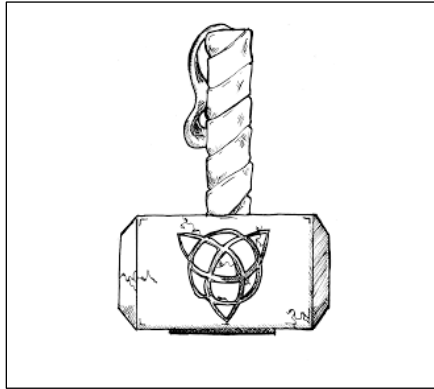
BAT GIRL




THOR



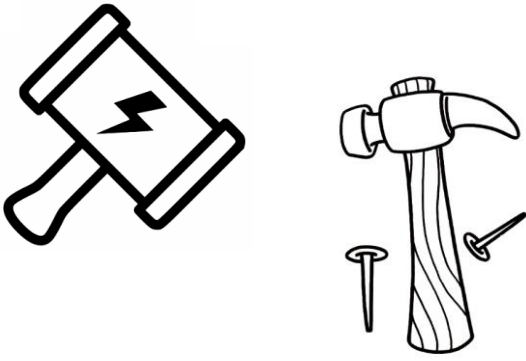
CAPTAIN AMERICA



CAT WOMAN




3. In this activity you are going to learn the name of the objects and elements used by the superheroes. Observe the objects and elements, copy its name on the line to practice the writing in English and connect the object with the word in Portuguese. Nesta atividade você aprenderá o nome dos objetos e elementos usados pelos super-heróis. Observe os objetos e elementos, copie o nome em inglês na linha escura para praticar a escrita e depois conecte com a palavra em Português.




H A M M E R

Bumerangue (Boomerang)

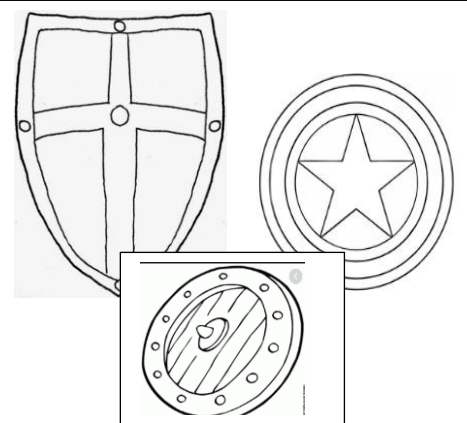


B O O M E R A N G




S P I D E R

Martelo (Hammer)



S H I E L D

Escudo (Shield)



M A S K

Máscara (Mask)