


# EDUCAÇÃO FÍSICA



NOME: \_\_\_\_\_ ANO/SÉRIE \_\_\_\_\_ DATA \_\_\_\_\_

VAMOS AJUDAR A MÔNICA A LEVAR A GARRAFA PARA A RECICLAGEM .  
TENHA CONCENTRAÇÃO !!! USE LÁPIS E BORRACHA.  
PODE COLORIR O CAMINHO CORRETO....



FONTE: GOOGLE IMAGEM

**Não deixe de devolver essa atividade respondida, junto com todas as outras matérias tá!  
Um grande abraço da Profª. Leticia (Educação Física período da tarde)**


# EDUCAÇÃO FÍSICA



NOME: \_\_\_\_\_ ANO/SÉRIE \_\_\_\_\_ DATA \_\_\_\_\_

## ATIVIDADE COM A FAMÍLIA.

Escreva nos quadrinhos o nome das partes do corpo.



Fonte: Google imagens

**Aproveite e pinte o desenho!!**

**Não deixe de devolver essa atividade respondida, junto com todas as outras matérias tá!  
Um grande abraço da Profª. Leticia (Educação Física período da tarde)**


# EDUCAÇÃO FÍSICA



NOME: \_\_\_\_\_ ANO/SÉRIE \_\_\_\_\_ DATA \_\_\_\_\_

É hora de brincar de AMARELINHA!! Faça o desenho da amarelinha no chão com giz de lousa ou cole fita crepe e coloque os números. Olhe a figura e faça parecido! Jogue um objeto em um número e comece a brincadeira! Divirta-se!!

## TRILHA DO JOGO DA AMARELINHA



Fonte: Google Imagem

**Pode pintar o desenho!!**

**Responda:**

a- Você brincou desta brincadeira:

( ) com amigos ( ) sozinho ( ) com a família

**Não deixe de devolver essa atividade respondida, junto com todas as outras matérias tá!**

**Um grande abraço da Prof<sup>a</sup>. Leticia (Educação Física período da tarde)**


# EDUCAÇÃO FÍSICA



NOME: \_\_\_\_\_ ANO/SÉRIE \_\_\_\_\_ DATA \_\_\_\_\_

**OLHE A FIGURA "A" E ENCONTRE 7 ERROS QUE FORAM APAGADOS OU MODIFICADOS NA FIGURA "B"**

VAMOS DESCOBRIR AS 7 DIFERENÇAS?



Fonte: Google imagem

**PODE COLORIR !!!**

**Não deixe de devolver essa atividade respondida, junto com todas as outras matérias tá!**

**Um grande abraço da Profª. Leticia (Educação Física período da tarde)**