

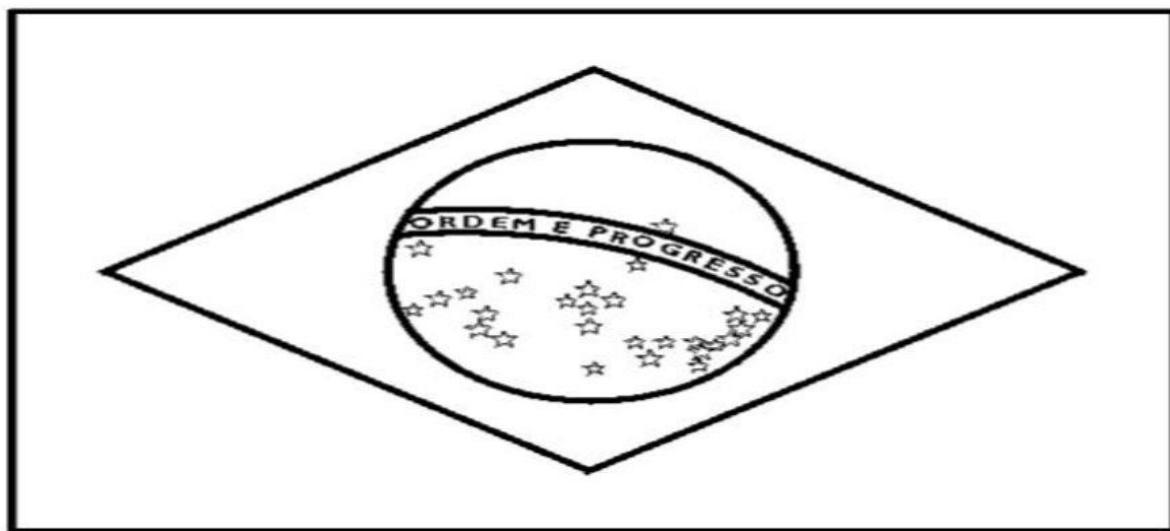
UME Professor Cely de Moura Negrini.

NOME \_\_\_\_\_ MATERNAL-II.

**5º MATERIAL IMPRESSO PARA CRIANÇAS BEM PEQUENAS .**

**ATIVIDADE-I**

DIA 07 DE SETEMBRO COMEMORAMOS O DIA DA INDEPENDÊNCIA DO BRASIL. ESTA É A BANDEIRA DO NOSSO PAÍS. SUAS CORES SÃO O VERDE, AMARELO, AZUL E BRANCO. VAMOS PINTAR?




PINTE BEM BONITO O DESENHO DO SOLDADINHO E SEU CAVALO DA INDEPENDÊNCIA!




# DIA DA AMAZÔNIA 5 DE SETEMBRO

## ATIVIDADE-II NATUREZA ESCONDIDA

HÁ MUITA VIDA ESCONDIDA NAS ÁRVORES, NA GRAMA, NAS FLORES DO JARDIM, MAS NEM SEMPRE A GENTE PERCEBE. BEM ESCONDIDINHOS EXISTEM NINHOS DE PÁSSAROS, INSETOS, FORMIGAS, ETC  
COLOQUE MAIS VIDA NESSA CENA, DESENHE OU RECORTE E COLE.




DESCUBRA O NOME DOS ANIMAIS E DEPOIS PINTE, RECORTE E COLE NA FIGURA DA AMAZÔNIA.



**ATIVIDADE-III**

**PEÇA PARA UM ADULTO LER PARA VOCÊ E DEPOIS PINTE BEM BONITO!**

**A FLORESTA ESTÁ EM APUROS! O QUE FARÃO OS DEFENSORES DA AMAZÔNIA? ASSINALE A OPÇÃO QUE PRESERVA A NATUREZA.**



**ENCONTRE AS FRUTAS NA ÁRVORE, PINTE E MARQUE O NÚMERO CORRETO!**

**1**



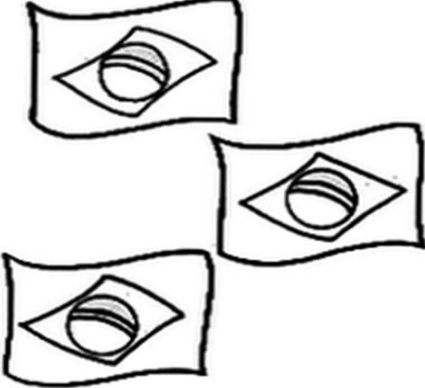

**3**

**5**

ATIVIDADE-IV

PEÇA PARA UM ADULTO AJUDAR A REALIZAR A ATIVIDADE E DEPOIS PODE PINTAR.

- FAZER UM X NO NUMERAL QUE INDICA A QUANTIDADE DE FIGURAS ENCONTRADAS EM CADA QUADRADO.
- COLORIR OS QUADRINHOS DE ACORDO COM O NÚMERO MARCADO.

<table border="1"><tr><td>1</td><td>2</td><td>3</td><td>4</td><td>5</td><td>6</td></tr></table>  <table border="1"><tr><td></td><td></td><td></td><td></td><td></td><td></td></tr></table>	1	2	3	4	5	6							<table border="1"><tr><td>1</td><td>2</td><td>3</td><td>4</td><td>5</td><td>6</td></tr></table>  <table border="1"><tr><td></td><td></td><td></td><td></td><td></td><td></td></tr></table>	1	2	3	4	5	6						
1	2	3	4	5	6																				
1	2	3	4	5	6																				
<table border="1"><tr><td>1</td><td>2</td><td>3</td><td>4</td><td>5</td><td>6</td></tr></table>  <table border="1"><tr><td></td><td></td><td></td><td></td><td></td><td></td></tr></table>	1	2	3	4	5	6							<table border="1"><tr><td>1</td><td>2</td><td>3</td><td>4</td><td>5</td><td>6</td></tr></table>  <table border="1"><tr><td></td><td></td><td></td><td></td><td></td><td></td></tr></table>	1	2	3	4	5	6						
1	2	3	4	5	6																				
1	2	3	4	5	6																				

BOA LEITURA!  
FIQUE BEM!