



ROTEIRO DE ATIVIDADES

UME DR. NELSON DE TOLEDO PIZA

ANO: PRÉS A - B - C - D

PROFESSOR (ES): CYNTHIA, ELISÂNGELA, NATALIA, SUZETE, JUVANETE (AEE), CLAUDIA (mediadora), RENATA (AEE) E ROBERTA (mediadora).

PERÍODO DE 09 a 11 de setembro.

1ª atividade - INDEPENDÊNCIA DO BRASIL

OBJETIVO: EXPRESSAR IDEIAS, DESEJOS E SENTIMENTOS SOBRE SUAS VIVÊNCIAS, POR MEIO DA LINGUAGEM ORAL, DE FOTOS, DESENHOS, E OUTRAS FORMAS DE EXPRESSÃO, AMPLIANDO SUAS POSSIBILIDADES DE COMUNICAÇÃO.

Leia o poema para a criança.

AS MARGENS DO RIO IPIRANGA

DOM PEDRO SOLTOU UM GRITO
FORTE.

LIVROU O BRASIL DIZENDO:

“INDEPENDÊNCIA OU MORTE”!

ESTA TERRA AGORA É LIVRE!

OBA! É HORA DE FESTEJAR!

VIROU UM PAÍS CRESCIDO.

DECISÕES POR CONTA PRÓPRIA
PODE TOMAR.

(Jéssica Valentim)

Conversando com a criança sobre o texto.

1- De acordo com o texto, a Independência do Brasil significa que:

O país ficou livre.

O país comemorou o aniversário.

O País estava em guerra.

2 - Quem soltou o grito nas margens do rio Ipiranga?

3 - Em que dia comemoramos a Independência do Brasil?

2º atividade - DOBRADURA.

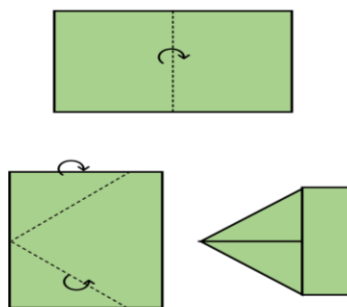
OBJETIVO: EXPRESSAR - SE LIVREMENTE POR MEIO DE DESENHO, PINTURA, COLAGEM E DOBRADURA, PRODUZINDO ESPONTANEAMENTE TRABALHOS COM A LINGUAGEM ARTÍSTICA.

VAMOS CONFECCIONAR O CHAPÉU DO DOM PEDRO?

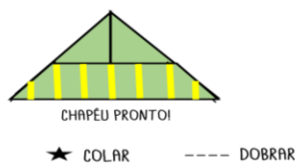
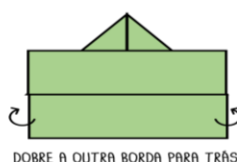
VOCÊ VAI PRECISAR DE UMA FOLHA DE PAPEL FANTASIA, COLA E FITA ADESIVA AMARELA.

COMO FAZER:

- 1- DOBRE A FOLHA RETANGULAR AO MEIO;
- 2- MARQUE O CENTRO E VIRE DA PONTA AO CENTRO DOS DOIS LADOS;
- 3- ABRA-O E VIRE NO SENTIDO DA PONTA DO CHAPÉU UMA PARTE PARA FRENTE E A OUTRA PARA TRÁS;
- 4- COLE AS PONTAS NAS LATERAIS;
- 5- DECORE COM A FITA ADESIVA AMARELA OU COMO PREFERIR.



MATERIAL
PRODUZIDO POR
JÉSSICA
VALENTIM
WWW.abcdajessica.wixsite.com/home



Observação:
Utilizar
qualquer tipo
de papel
disponível em
casa.

Música:
marcha
soldado

disponível em <https://www.youtube.com/watch?v=8Dwr0wgrt0E>

Agora você já tem seu chapéu, ouça a música marcha soldado e poste no grupo do facebook.

3º Atividade - Bandeira do Brasil

A Bandeira do Brasil é um dos símbolos da pátria.



Desenho da Bandeira do Brasil disponível neste site:

<https://www.educacaoetransformacao.com.br/desenho-da-bandeira-do-brasil/desenho-da-bandeira-do-brasil-2/>

No caderno de desenho ou em uma folha, escreva seu nome completo, desenhe a Bandeira do Brasil e pinte nas cores da bandeira.

Pesquisar e recortar as letras da palavra "BRASIL" e colocar embaixo da Bandeira do Brasil.

Fico aguardando uma foto da atividade no grupo do facebook.

Adaptação para os alunos de inclusão: Os alunos deverão apenas apreciar o poema sobre a Independência do Brasil. No momento da confecção da dobradura, o responsável poderá auxiliar de acordo com a necessidade da criança e na hora do desenho da Bandeira, permitir que a criança tenha sua manifestação artística livremente, que ele desenhe conforme seu entendimento.