



UME FLORESTAN FERNANDES

7ª ATIVIDADE ADAPTADA DE LÍNGUA INGLESA- 4ª Série

PROFas.: CLARA e CARMEN - Período: 31/8 a 11/09


**NAME:** \_\_\_\_\_ **NUMBER:** \_\_\_\_ **GRADE:** 4th  
(Nome) (Número) (Série)

1. Nesta atividade vamos aprender a "pronunciar" as partes do corpo em inglês. Para isso, acesse em um computador ou celular o vídeo abaixo e assista duas vezes ao vídeo sempre observando a parte do corpo que aparece no desenho e pronunciando as palavras junto com o narrador para aprender a pronúncia em inglês.

Acesse : <https://www.youtube.com/watch?v=BSHtoklnhpc>

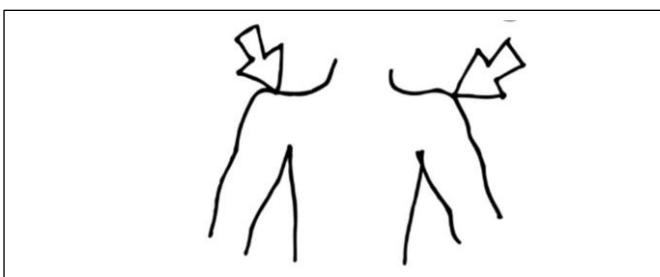


2. Observe os desenhos das partes do corpo e as palavras abaixo escritas em inglês e copie as palavras para praticar a escrita.




head

---



shoulders

---



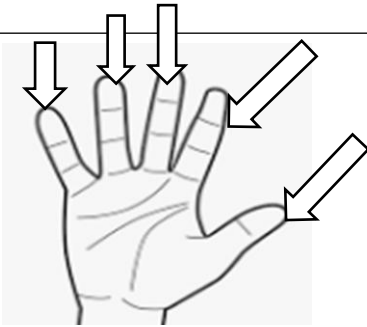
arm

---



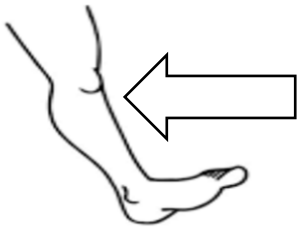
hand

---



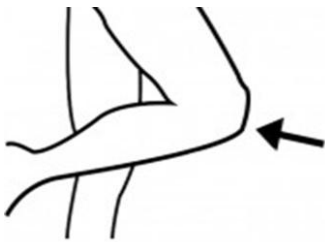
fingers

---



leg

---



knee

---



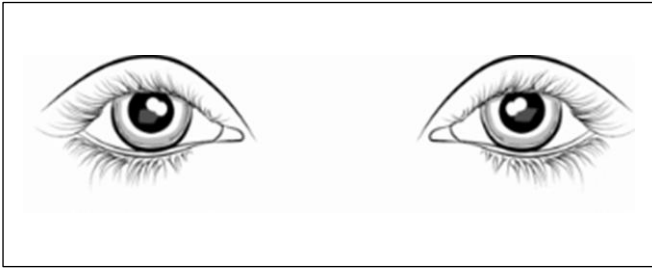
feet

---



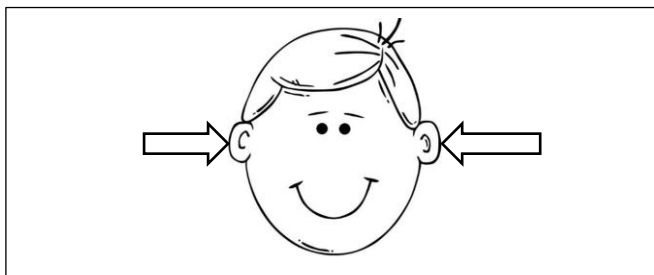
toes

---



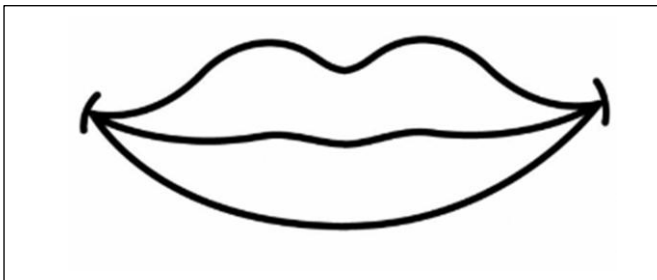
eyes

---



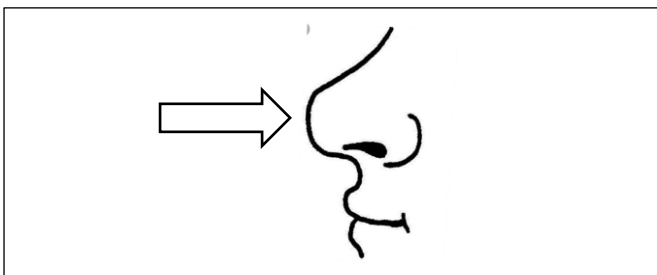
ears

---



mouth

---



nose

---

3. Agora, vamos *cantar* tudo o que aprendemos nesta atividade, acesse o link abaixo em um computador ou celular e cante as partes do corpo:

Acesse: <https://www.youtube.com/watch?v=UMxFuZ2uKWE>

