



**PREFEITURA DE SANTOS**  
Secretaria de Educação

**ROTEIRO DE ESTUDOS/ATIVIDADES**

**UME: MARTINS FONTES**

**ANO: 3º COMPONENTE CURRICULAR: INGLÊS**

**PROFESSOR(ES): LUCIANA**

**PERÍODO DE \_13\_/\_7\_/2020 A \_24\_/\_7\_/2020**

<b>14 DE JULHO</b>	<p>HELLO! HOW ARE YOU?</p> <p>LET'S REVIEW? VAMOS REVISAR? PARA ESSAS PRÓXIMAS DUAS SEMANA, VAMOS REVISAR O CONTEÚDO QUE VIMOS ATÉ AQUI PARA VOCÊ NÃO ESQUECER, OK?</p> <p>VAMOS COMEÇAR COM <b>OS CUMPRIMENTOS EM INGLÊS.</b></p> <p>1. COPIE OS CUMPRIMENTOS NO SEU CADERNO:</p> <p>WELCOME - BEM-VINDO HELLO - OLÁ GOOD MORNING - BOM DIA GOOD AFTERNOON - BOA TARDE GOOD NIGHT - BOA NOITE BYE - TCHAU</p> <p>2. AGORA VAMOS ESCREVER OS <b>NUMBERS - NÚMEROS</b></p> <table data-bbox="507 1585 901 1765"><tr><td>1 ONE</td><td>2 TWO</td></tr><tr><td>3 THREE</td><td>4 FOUR</td></tr><tr><td>5 FIVE</td><td>6 SIX</td></tr><tr><td>7 SEVEN</td><td>8 EIGHT</td></tr><tr><td>9 NINE</td><td>10 TEN</td></tr></table> <p>3. <b>DESENHE:</b></p> <ul data-bbox="560 1877 1082 1944" style="list-style-type: none"><li>• EIGHT BLUE AND YELLOW BALLS</li><li>• FOUR RED CARS</li></ul>	1 ONE	2 TWO	3 THREE	4 FOUR	5 FIVE	6 SIX	7 SEVEN	8 EIGHT	9 NINE	10 TEN
1 ONE	2 TWO										
3 THREE	4 FOUR										
5 FIVE	6 SIX										
7 SEVEN	8 EIGHT										
9 NINE	10 TEN										











21 DE JULHO

HELLO!

CONTINUANDO NOSSA REVISÃO. HOJE VAMOS VER AS PARTES DO CORPO.

1. COPIE O EXERCÍCIO ABAIXO NO SEU CADERNO E ESCREVA AS PARTES DO CORPO QUE ESTÃO NA FIGURA EM INGLÊS.

**Human Body**  
*Corpo Humano*

 01 .....	 02 .....
 03 .....	 04 .....
 05 .....	 06 .....
 07 .....	 08 .....
 09 .....	 10 .....

129

2. WHAT'S YOUR FAVORITE ANIMAL? (QUAL É O SEU ANIMAL FAVORITO?)

DESENHE NO CADERNO O SEU ANIMAL FAVORITO.