

ROTEIRO DE ESTUDO/ATIVIDADES

UME: COLÉGIO SANTISTA

ANO: 3º COMPONENTE CURRICULAR: ARTE

PROFESSOR: GABRIEL ARCANJO BRIANESE

PERÍODO DE 20/07/2020 A 24/07/2020

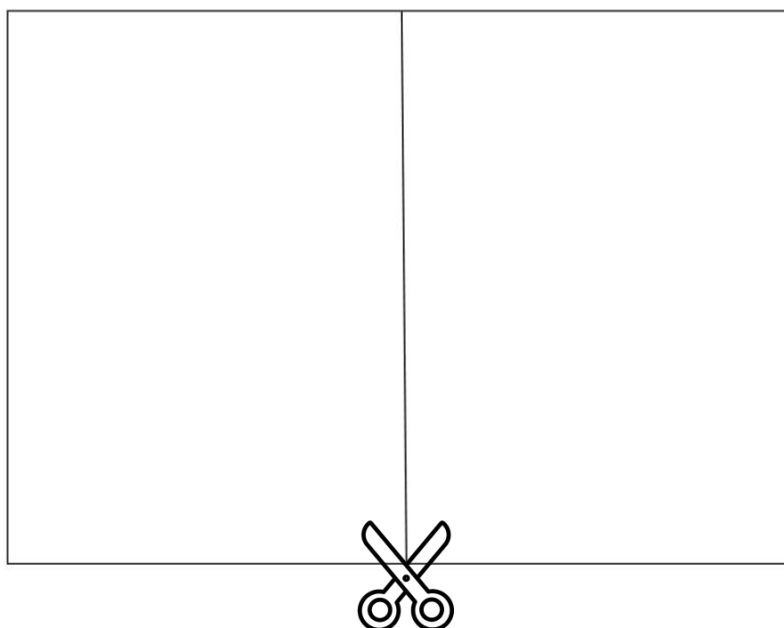
ATIVIDADE APLICADA:

AGAMÓGRAFO

A AULA DE HOJE FAREMOS UM *AGAMÓGRAFO*! APESAR DA PALAVRA ESTRANHA, É UM OBJETO BEM INTERESSANTE, IGUAL UM QUADRO QUE MUDA DE FIGURA DEPENDENDO DE ONDE VOCÊ OLHA!

PARA ENTENDER COMO ISSO FUNCIONA, PRESTE BEM ATENÇÃO E SIGA O PASSO A PASSO:

1- PEGUE UMA FOLHA DE PAPEL E DOBRE PARA ENCONTRAR O CENTRO DELA. EM SEGUIDA CORTE ELA NESSE MEIO DIVIDINDO EM DUAS PARTES:




2 - EM SEGUIDA FAÇA QUATRO RETAS EM CADA FOLHA, DIVIDINDO ASSIM EM 5 PARTES. SE POSSÍVEL USE A RÉGUA:



3 - FAÇA UM DESENHO EM CADA FOLHA. PODE SER O QUE VOCÊ QUIZER, SÓ NÃO ESQUEÇA DE COLORIR E PREENCHER TODOS OS ESPAÇOS!



4 - RECORTE AS LINHAS E TRANSFORME OS DESENHOS EM 10 TIRAS:





5 - JUNTE AS FIGURAS INTERCALANDO AS TIRAS: A PRIMEIRA DE UM DESENHO COM A PRIMEIRA DO OUTRO DESENHO, E ASSIM SUCESSIVAMENTE...




A IMAGEM FICARÁ DESSE JEITO:



6 - COLE AS TIRAS EM UM PAPEL E EM SEGUIDA DOBRE A FOLHA DE ACORDO A DIVISÃO DAS TIRAS, DE FORMA A DEIXAR SANFONADO IGUAL UM LEQUE.



FICARÁ DESSA FORMA:



AGORA,
MOVIMENTE-SE EM
VOLTA DA FIGURA
E PRESTE ATENÇÃO
NA TRANSFORMAÇÃO
CONFORME VOCÊ
OBSERVA DE
ÂNGULOS
DIFERENTES:



SE VOCÊ SE COLOCAR NUMA
POSIÇÃO, VERÁ UM CORAÇÃO!

SE VOCÊ SE COLOCAR NA
POSIÇÃO OPOSTA, VERÁ O NOME
"GABRIEL"!



A ATIVIDADE DE HOJE É PARA AJUDAR A ENTENDER MAIS SOBRE A NOSSA PERCEPÇÃO! AQUI VAI ALGUNS VÍDEOS SUPER LEGAIS PARA VOCÊS CONFERIREM SOBRE OBRAS DE ARTE QUE BRINCAM COM A PERSPECTIVA E A ILUSÃO DE ÓTICA:

<https://www.youtube.com/watch?v=T3LO1CdjcW0>

"AN EXAMPLE OF BERNARD PRAS' "FOUND ART" PORTRAITS"

<https://www.youtube.com/watch?v=7187FaCRKVg>

"EL ARTE EN PERSPECTIVA - ON CULTURE"

<https://www.youtube.com/watch?v=lAgODs07Xxk>

"ESCULTURA ELEFANTE E GIRAFA DIFERENTES ÂNGULOS"

<https://www.youtube.com/watch?v=qBfNJ3-xYwg>

**"3D ART - "SUPERDUPERPERSPECTIVE" - PATRICK HUGHES -
BIRMINGHAM ART GALLERY"**



PREFEITURA DE SANTOS
Secretaria de Educação



HABILIDADES A SEREM DESENVOLVIDAS:

(EF15AR04) EXPERIMENTAR DIFERENTES FORMAS DE EXPRESSÃO ARTÍSTICA (DESENHO, PINTURA, COLAGEM, QUADRINHOS, DOBRADURA, ESCULTURA, MODELAGEM, INSTALAÇÃO, VÍDEO, FOTOGRAFIA, ETC.), FAZENDO USO SUSTENTÁVEL DE MATERIAIS, INSTRUMENTOS, RECURSOS E TÉCNICAS CONVENCIONAIS E NÃO CONVENCIONAIS.

(EF01AR05) EXPERIMENTAR PROCESSOS DE CRIAÇÃO, EM ARTES VISUAIS, DE MODO INDIVIDUAL, EXPLORANDO DIFERENTES ESPAÇOS DA ESCOLA.