

UME José Carlos de Azevedo Júnior

ANO: 7 A , B e C COMPONENTE CURRÍCULAR: ARTE

PROFESSORA: Patricia Branco

PERÍODO: 20/07/2020 a 31/07/2020

Santos à luz da Leitura

Para terminar o tema "Casa" do projeto Santos à luz da leitura, vamos conhecer o trabalho da fotógrafa Anna Mariani!





Anna Mariani (Rio de Janeiro, 1935 -)

Fotógrafa e é conhecida por documentar as paisagens, as manifestações culturais e o trabalho feminino do Brasil.

Seu trabalho mais conhecido são as fotografias que apresentam as **fachadas** das casas de vida simples do nordeste brasileiro. A beleza das casas fica por

conta do colorido, chamada pelos moradores de pinturas. Essas pinturas não enfeitam só as fachadas, mas também os ornamentos e os enfeites, conhecidos como **platibandas** que estão no topo da fachada das casas. Anna diz que seu trabalho é "uma

homenagem ao sertanejo, presente nas terras cultivadas, casas, cercas e caminhos".

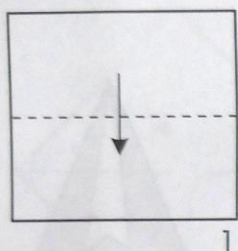


Atividade:

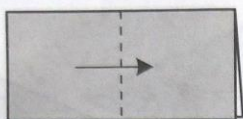
1. Pesquise os termos Platibanda e Fachada. Escreva no seu caderno o significado destes termos.
2. Vamos fazer o origami da Casa para usarmos na próxima atividade, ok? Para fazer o origami, assista o vídeo: <https://www.youtube.com/watch?v=QfKjfkMKmjc> (se não tiver como ver o vídeo, siga o passo a passo do origami como na foto a seguir)

Para fazer o origami, siga o passo a passo da imagem:

Casa

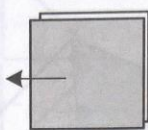


1

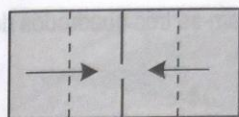


2

Abrir novamente

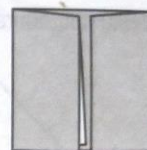


3

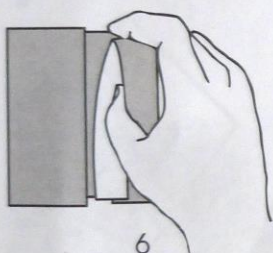


Dobrar o lado direito e o esquerdo até chegar à linha do meio

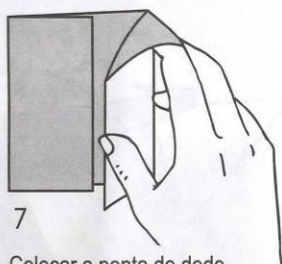
4



5

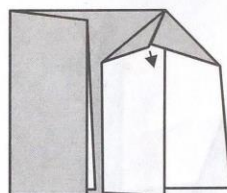


6

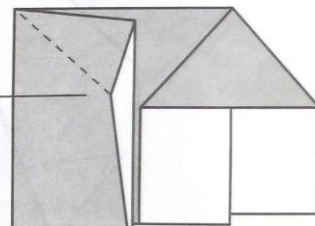


7

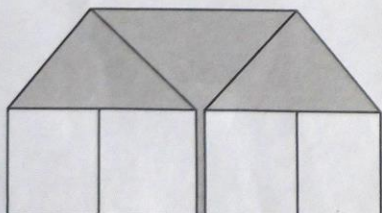
Colocar a ponta do dedo por dentro até a extremidade e abrir o papel




8



9



10



Para finalizar o tema "Casa" do projeto Santos à luz da leitura, vamos conhecer o trabalho da fotógrafa Anna Mariani:



Atividade:

Utilize o origami de casa para fazer a sua obra de arte! Este origami é uma fachada. Faça sua obra de arte, usando o origami e utilize as imagens da obra da artista como inspiração para produzir a sua fachada! Lembre-se que o colorido das casas e as platibandas são o diferencial do trabalho!

Boa aula!