


**CAMPOS DE EXPERIÊNCIAS:** O EU, O OUTRO E O NÓS; CORPO, GESTOS E MOVIMENTOS; TRAÇOS, SONS, CORES E FORMAS; ESCUTA, FALA PENSAMENTO E IMAGINAÇÃO; ESPAÇO, TEMPOS, QUANTIDADES, RELAÇÕES E TRANSFORMAÇÕES.

**PROFESSOR (ES):** PRISCILA, GRAZIELE SIQUEIRA, WALCIRA MARIA C. DA SILVA ARRUDA, ADRIANA RODRIGUES, LUANA MATEUS E JANAINA DE ALMEIDA COSTA.

**- PERÍODO DE 22/11/2021 a 10/12/2021**

✓ **HISTÓRIA: LÉO E A BALEIA**



*COM AS DIFERENTES LEITURAS SÃO AFLORADAS DIFERENTES HABILIDADES, ENTRE ELAS A LINGUAGEM, CONTRIBUINDO PARA A AMPLIAÇÃO DO VOCABULÁRIO E INCENTIVANDO A CRIATIVIDADE E A VIVÊNCIA DO MUNDO DO FAZ DE CONTA.*

**APRECIE A LEITURA COM A PROFESSORA!!!**

✓ **MÚSICA**

**- QUEM ME ENSINOU A NADAR?...**

**ESSA É UMA CANTIGA DE TRADIÇÃO ORAL, ORIGINARIA DA MARUJADA (FESTA DE ORIGEM PORTUGUESA).**

**VAMOS ESCUTAR A CANÇÃO DO GRUPO BARBATUQUES (SEM A LETRA) PARA AS RECONHECER A MELODIA.**

<https://youtu.be/4J6nNQjK05U>

<https://youtu.be/vJbq1XVG3JQ>

AGORA QUE JÁ CONHECEMOS A CANTIGA, VAMOS APRENDER A LETRA?  
CANTAR E DANÇAR A MÚSICA COMPLETA COM O CANTOR  
MILTON NASCIMENTO.

<https://youtu.be/H4WHTDuJt1A>

## ✓ CORES E FORMAS (ARTES)

- VAMOS FAZER UMA ATIVIDADES SOBRE O LIVRO "LEO E A BALEIA"



“Leo e a baleia” conta a história de um menino solitário, um filhote de baleia e uma amizade que vai mudar as duas vidas para sempre. Leo e seu pai vivem em uma casa perto do mar... Ele tenta manter a nova amiga em segredo, mas o plano não dura muito tempo, porque seu pai a encontra escondida na banheira.

PARA COMPLETAR ESSA LINDA LEITURA, VAMOS FAZER A ATIVIDADE PROPOSTA A SEGUIR?!

VOCÊ PRECISA DOS SEGUINTE MATERIAIS:

- **TESOURA SEM PONTA, PAPEL PICADO AZUL, TINTA AZUL, ALGODÃO, PREGADOR, FITA ADESIVA, PAPELÃO E UM MOLDE DE BALEIA...**

1. PEGUE O PAPELÃO E DESENHE SOBRE ELE USANDO O MOLDE DE BALEIA, RECORTE E VEJA QUE FICAM DOIS PEDAÇOS

2. VAMOS

USAR AGORA O ESPAÇO VAZADO. COLE A FITA ADESIVA ULTRAPASSANDO O MOLDE. APÓS PEÇA PARA A CRIANÇA COLAR OS PAPÉIS PICADOS SOBRE A FITA PREENCHENDO ASSIM TODO ESPAÇO.

3. NESTA ETAPA PEGAMOS O OUTRO PAPELÃO COM A BALEIA DESENHADA E PEDIMOS PARA CRIANÇA CARIMBAR O ALGODÃO NA TINTA AZUL E PINTAR A BALEIA ATÉ COBRIR TODO O ESPAÇO...

VEJA COMO FICARAM LINDAS AS ATIVIDADES!!! ESPERO QUE TENHAM SE DIVERTIDO E AGORA É SÓ REGISTRAR E MANDAR PARA A PROFESSORA.

### ✓ **RELAXAMENTO**

HOJE CONHECEREMOS UM POUCO MAIS SOBRE OS ANIMAIS MARINHOS.

CLIQUE NO LINK ABAIXO E ASSISTA O VÍDEO

<https://youtu.be/NAMZnyHvDEE>

VAMOS JOGAR? ACESSE O LINK!

<https://wordwall.net/play/14116/387/230>

AGORA VAMOS VER O QUE VOCÊ APRENDEU, REPRODUZA O SOM OU IMITE OS ANIMAIS MARINHOS QUE VOCÊ MAIS GOSTOU DE CONHECER, CONTE POR QUE VOCÊ GOSTOU. O QUE MAIS TE CHAMOU ATENÇÃO NESSE ANIMAL. QUAIS VOCÊ JÁ CONHECIA? QUAIS VOCÊ JÁ VIU PESSOALMENTE? CONTE TUDO PARA NÓS, ESTAMOS TE ESPERANDO!

### ✓ **LEITURA DO POEMA: MAR**

# Mar

No mar,  
Tem siri e ostra,  
Marisco e lagosta,  
Bichos bonitos,  
Bichos esquisitos.

O mar  
É lindo e gozado.  
A gente entra doce  
E sai salgado.





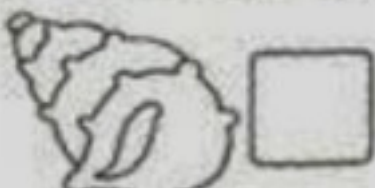

## ✓ CURIOSIDADE

- MAS POR QUE A ÁGUA DO MAR É SALGADA? E DE ONDE VEM O SAL DO MAR?

AO CONTRÁRIO DO QUE MUITA GENTE PENSA, O SAL NÃO "SURGE" NO MAR, ELE ENCONTRA-SE PRESENTE NAS ROCHAS. POR ISSO, QUANDO A ÁGUA DO PRÓPRIO MAR DESGASTA AS ROCHAS LITORÂNEAS, ELAS VÃO SE FRAGMENTANDO E SE DIVIDINDO EM PEQUENAS PARTÍCULAS, INCLUINDO OS SAIS MINERAIS QUE SE ENCONTRAM NELAS. JÁ OUVIRAM FALAR DA EXPRESSÃO "ÁGUA MOLE, PEDRA DURA, TANTO BATE ATÉ QUE FURA"?

- VAMOS CONTAR OS ANIMAIS AQUÁTICOS E MARCAR OS NÚMEROS NAS RESPECTIVAS FIGURAS.

¡JUEGA! COMPLETA LOS NUMEROS CORRESPONDIENTES EN CADA CASILLERO



✓ LEITURA DO TEXTO INFORMATIVO E BREVE EXPLICAÇÃO NO VÍDEO FEITO PELA PROFESSORA.

ANIMAIS MARINHOS

OS ANIMAIS MARINHOS SÃO AQUELES QUE VIVEM PRINCIPALMENTE OU EXCLUSIVAMENTE NO MAR.

O MAR É TÃO GRANDE E PROFUNDO, QUE CONHECEMOS APENAS UMA PEQUENA PARTE DOS SEUS MORADORES.

NEM TODOS OS ANIMAIS QUE VIVEM NA ÁGUA CONSEGUEM VIVER NA ÁGUA SALGADA, ISSO ACONTECE PORQUE A ÁGUA DO MAR É MAIS CONCENTRADA DO QUE A DO RIO.

SE UM PEIXE DE ÁGUA DOCE VAI PARA O MAR PERDE MUITA ÁGUA DO SEU CORPO (POR OSMOSE), POIS A ÁGUA DO MAR É MAIS CONCENTRADA QUE O CORPO DO PEIXE DE ÁGUA DOCE.

PODE ATÉ PARECER IRÔNICO, MAS É A REALIDADE, ELE MORRERIA DESIDRATADO, DENTRO DA ÁGUA.

O MESMO ACONTECERIA COM UMA PESSOA, SE BEBESSE APENAS ÁGUA SALGADA (UM NÁUFRAGO POR EXEMPLO), MORRERIA DESIDRATADA COM UM MAR DE ÁGUA EM VOLTA. A VIDA MARINHA É TÃO COMPLEXA QUANTO FRÁGIL. E É BEM PROVÁVEL QUE SE EXTINGAM MUITAS ESPÉCIES ANTES MESMO QUE TENHAMOS A CHANCE DE CONHECÊ-LAS. E CONHECENDO-AS, COMO COMPREENDÊ-LAS?

ALGUNS DOS ANIMAIS MAIS INTELIGENTES DO PLANETA ESTÃO NO MAR. O CÉREBRO DO GOLFINHO, POR EXEMPLO, É MAIOR E MAIS COMPLEXO DO QUE O NOSSO.

✓ ENTENDA MELHOR O QUE ESTÁ ESCRITO NO TEXTO INFORMATIVO ASSISTINDO O VÍDEO DO LINK A BAIXO:

<https://youtu.be/Hs2xqVRMwds>

<https://youtu.be/KjhDQgkq3Yk>

✓ AGORA VAMOS PENSAR UM POUQUINHO EM TUDO QUE JÁ APRENDEMOS SOBRE OS ANIMAIS MARINHOS. LEMBRAR DA ATIVIDADE DA PROFESSORA JANAINA, ONDE FALAMOS SOBRE OS ANIMAIS QUE MAIS GOSTAMOS E CHAMOU ATENÇÃO, RELEMBRAR AS HISTÓRIAS E POESIAS QUE ESCUTAMOS SOBRE O MAR OU ANIMAIS

QUE VIVEM NELE E FAZER UM DESENHO DO FUNDO DO MAR. COMO VOCÊ IMAGINA O FUNDO DO MAR? TEM PLANTAS? TEM MONTANHAS? TEM BURACOS? TEM PEIXES? E COLORIDO? COMO É O FUNDO DO MAR? SE PRECISAR, PEÇA PARA A MAMÃE REVER COM VOCÊ O VÍDEO DA ATIVIDADE DA PROFESSORA JANAINA.